

2019年度（令和元年度）
「福山市子ども・子育て支援事業計画」の実施状況

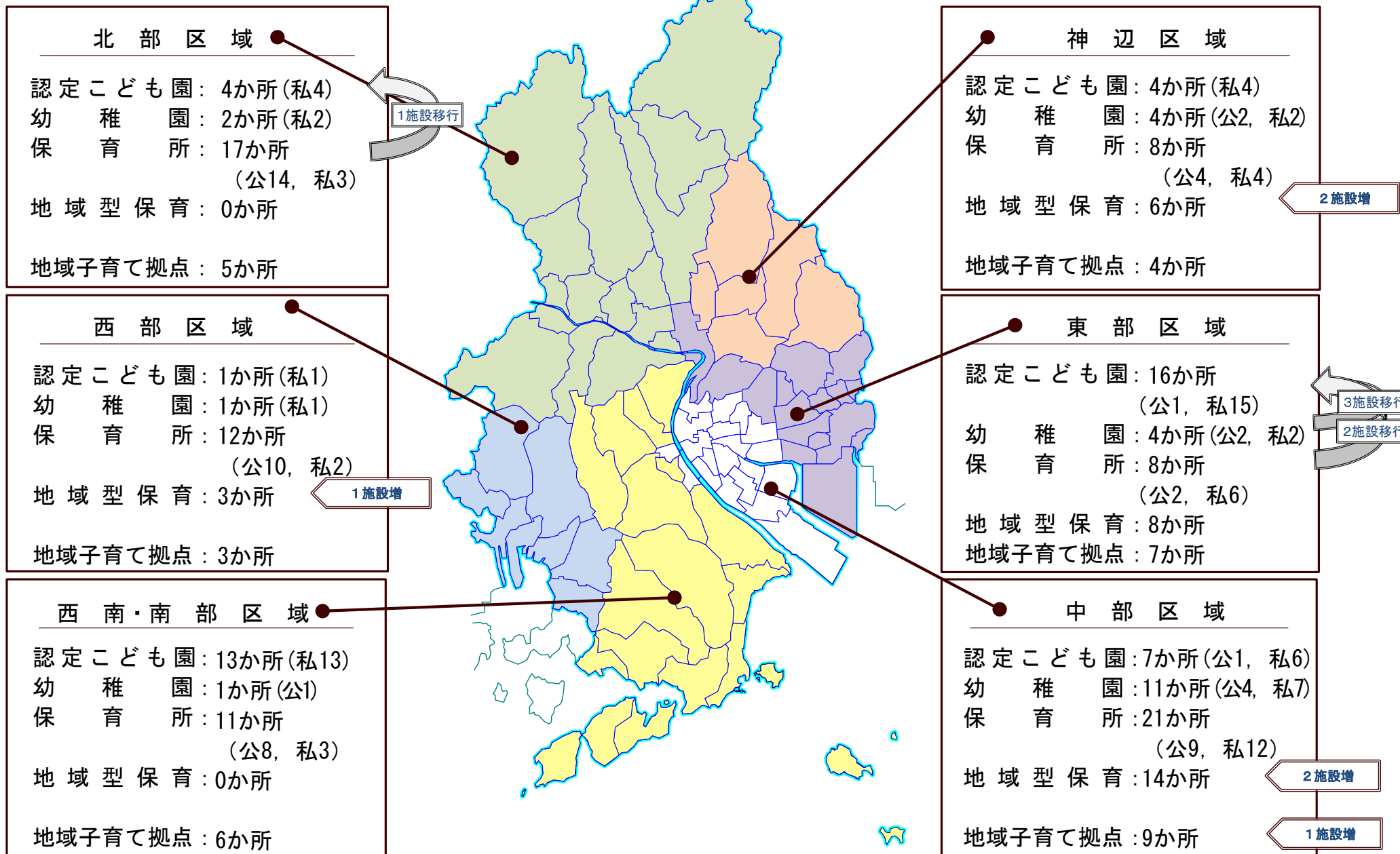
計画期間：2015年度（平成27年度）～2019年度（令和元年度）

- ・教育・保育の量の見込みと確保方策について
- ・地域子ども・子育て支援事業の量の見込みと確保方策について

教育・保育の量の見込みと確保方策について

○区域別の子育て支援サービスの状況

2020年（令和2年）4月1日現在



※伊勢丘こども園は、伊勢丘幼稚園と高屋保育所を統合し、2020年（令和2年）4月1日に開園しました。

1号認定+幼児期の学校教育の利用希望が強い児童（認定こども園・幼稚園）

（単位：人）

○量の見込み

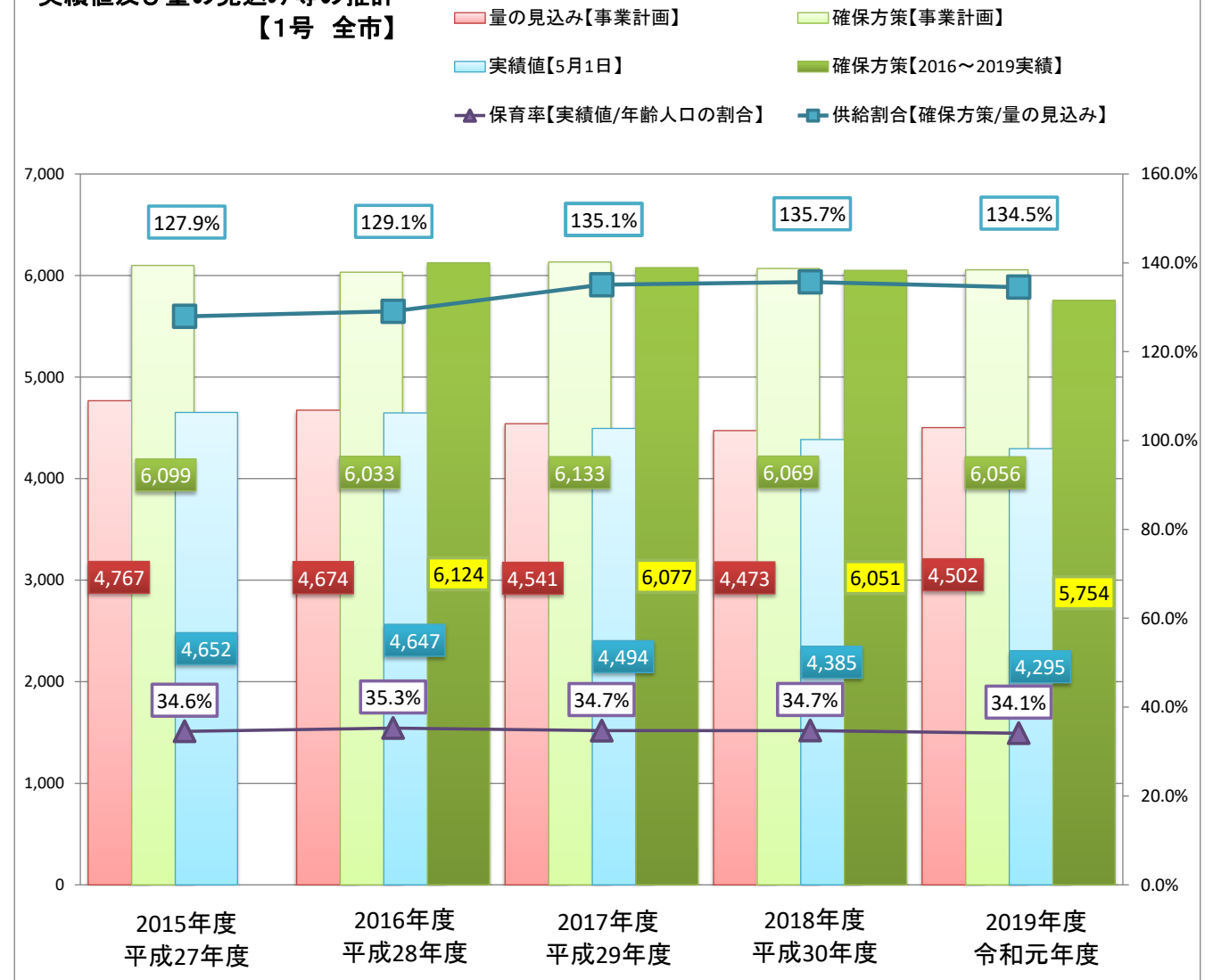
区分	2019年度 事業計画 (A)	2019年度 実績値 (B)	計画値との差 (B) - (A)	2020年度 事業計画 (C)
3～5歳人口	12,977	12,589	△ 388	12,087
1号認定	利用量 4,412	4,295 (他市町の子どもを含む)	△ 207	4,204
幼児期の学校教育の利用 希望が強い児童				府中市 20
他市町の子ども	府中市 20			尾道市 40
	井原市 20			井原市 20
	笠岡市 10			笠岡市 10
合計	4,502	4,295	△ 207	4,294

○確保方策

区分	2019年度 事業計画 (A)	2019年度 実績値 (B)	計画値との差 (B) - (A)	2020年度 事業計画 (C)
特定教育・保育施設 (確認を受ける施設)	3,456	2,664	△ 792	3,508
確認を受けない幼稚園	2,570	3,090	520	2,115
他市町の幼稚園	尾道市 30	30	0	尾道市 30
合計	6,056	5,784	△ 272	5,653

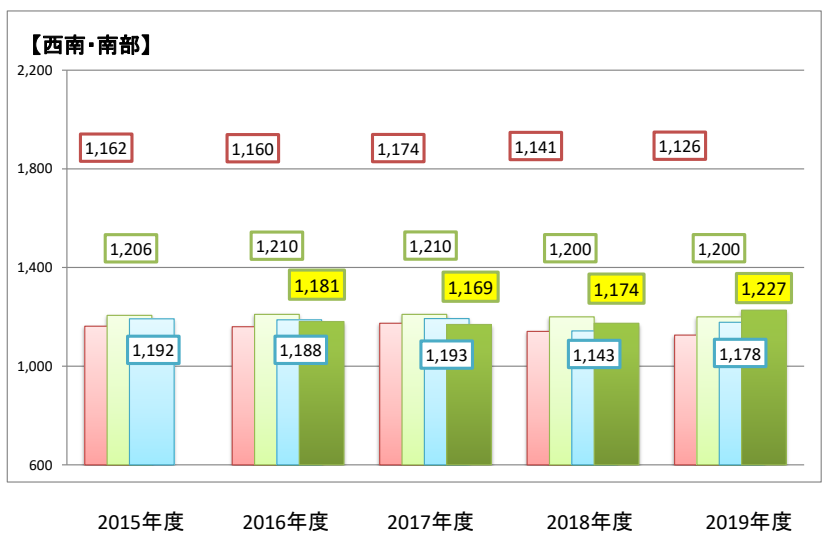
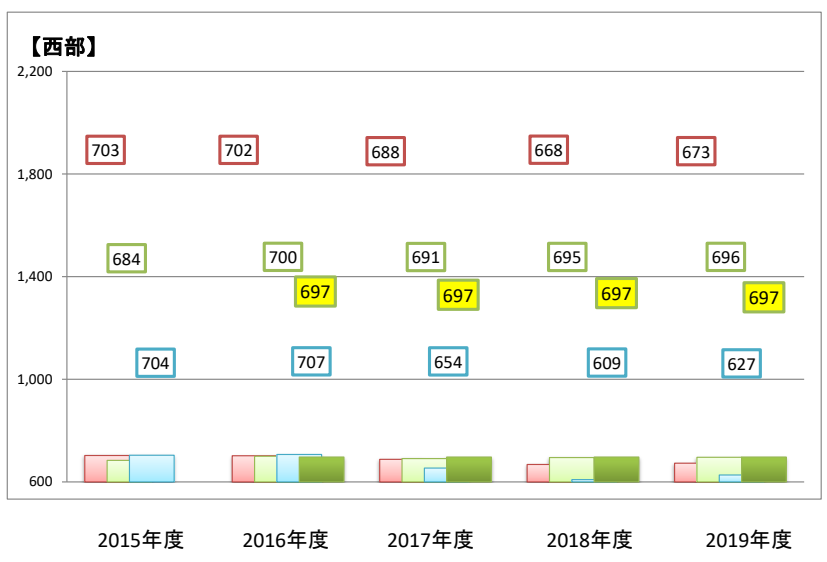
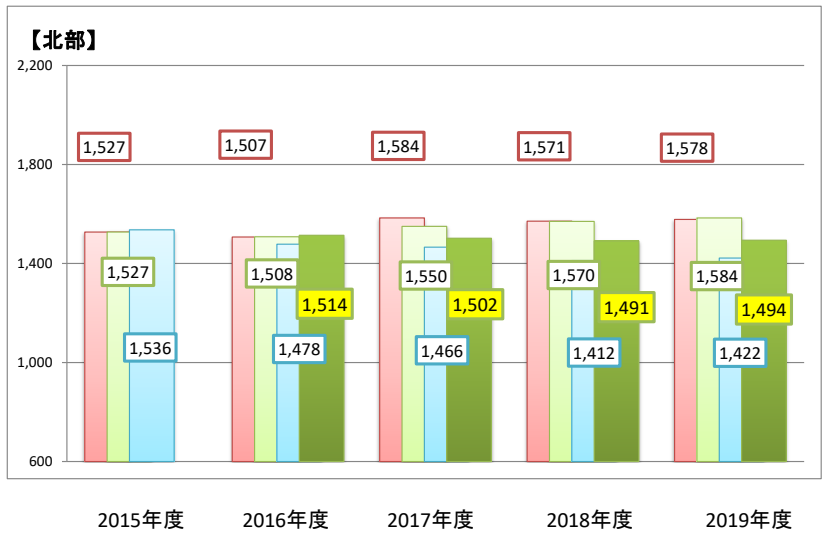


実績値及び量の見込み等の推計
【1号 全市】



●実績値比較

区分	利用量 (a)	確保方策 (b)	差 (b) - (a)
特定教育・保育施設 (確認を受ける施設)	1,912	2,664	752
確認を受けない幼稚園	2,383	3,120	737
実績値 合計	4,295	5,784	1,489



〇量の見込み

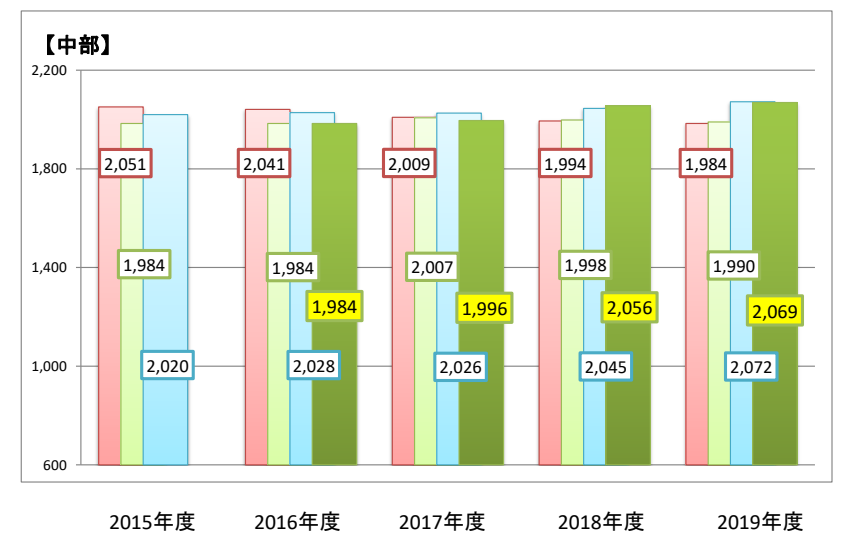
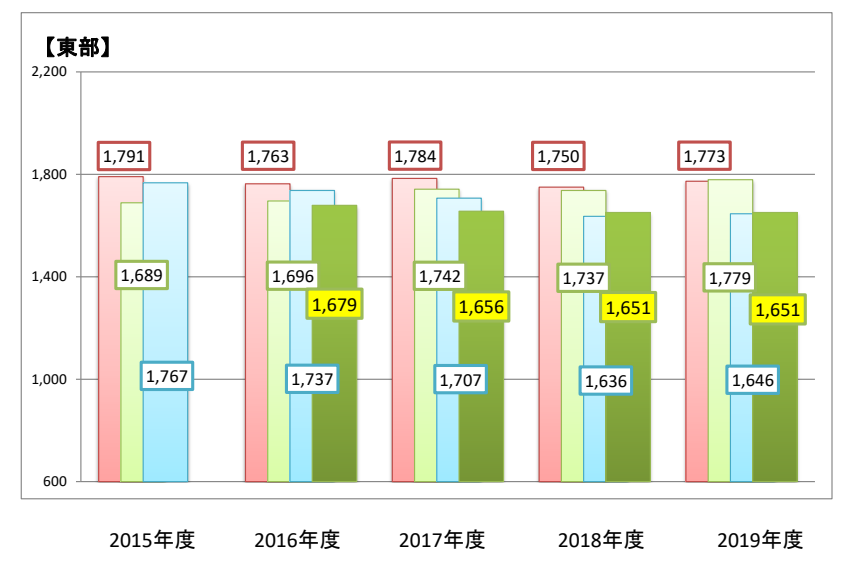
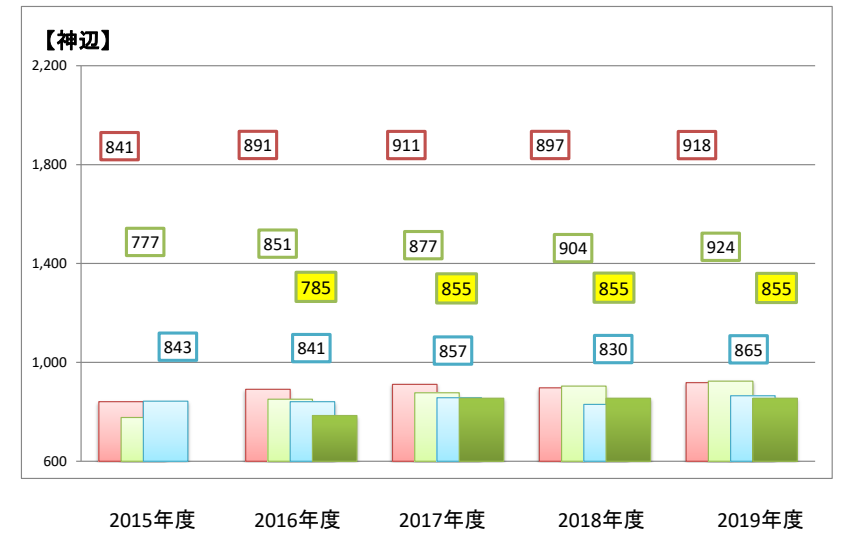
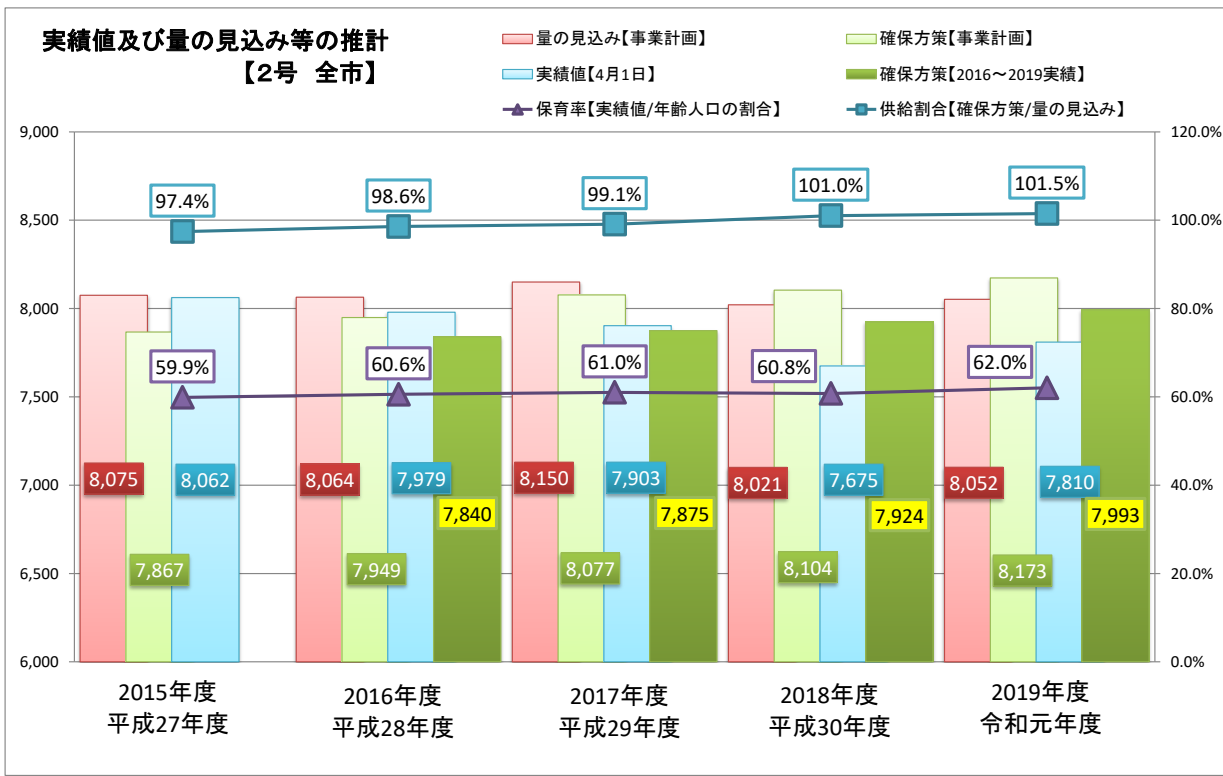
区分	2019年度 事業計画 (A)	2019年度 実績値 (B)	計画値との差 (B) - (A)	2020年度 事業計画 (C)
3～5歳人口	12,977	12,589	△ 388	12,087
東部	1,773	1,646	△ 127	1,530
中部	1,984	2,072	88	1,986
北部	1,578	1,422	△ 156	1,337
神辺	918	865	△ 53	835
西南・南部	1,126	1,178	52	1,093
西部	673	627	△ 46	600
利用量合計	8,052	7,810	△ 242	7,381

〇確保方策

区分	2019年度 事業計画 (A)	2019年度 実績値 (B)	計画値との差 (B) - (A)	2020年度 事業計画 (C)
特定教育・保育施設	8,173	7,993	△ 180	8,004
東部	1,779	1,651	△ 128	1,742
中部	1,990	2,069	79	2,087
北部	1,584	1,494	△ 90	1,461
神辺	924	855	△ 69	855
西南・南部	1,200	1,227	27	1,227
西部	696	697	1	632
合計	8,173	7,993	△ 180	8,004

●実績値比較

区分	利用量 (a)	確保方策 (b)	差 (b) - (a)
実績値	7,810	7,993	183



3号認定【0歳】（認定こども園・保育所・地域型保育事業）

（単位：人）

※ 当該年度の3月1日の0歳児入所児童数に100/120を乗じた数値

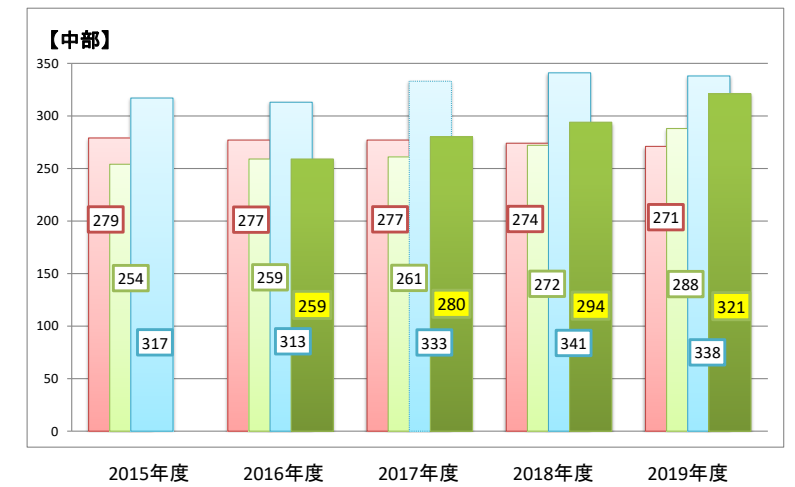
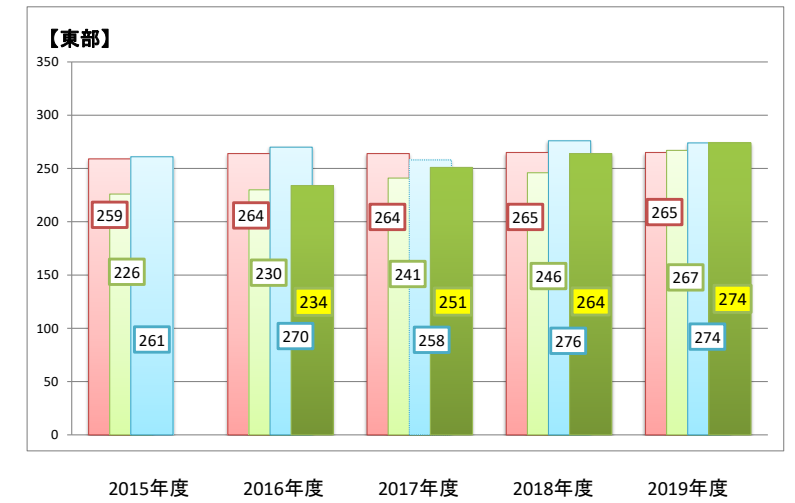
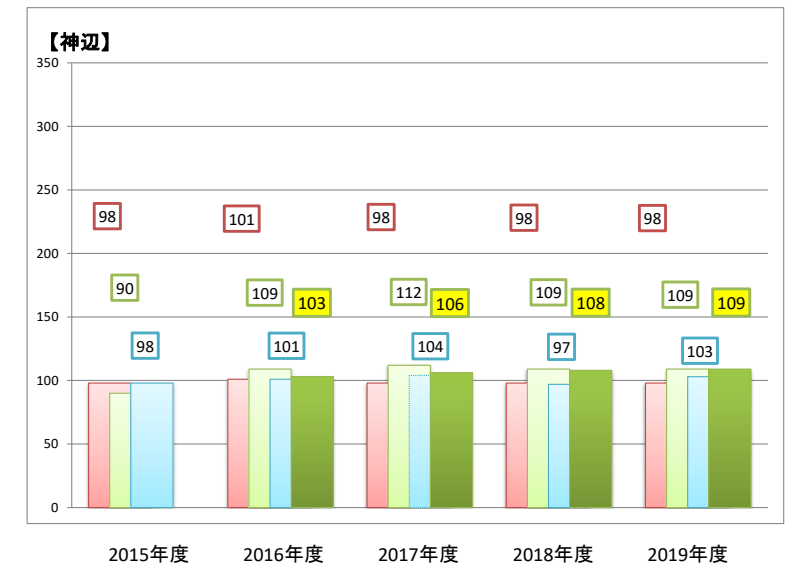
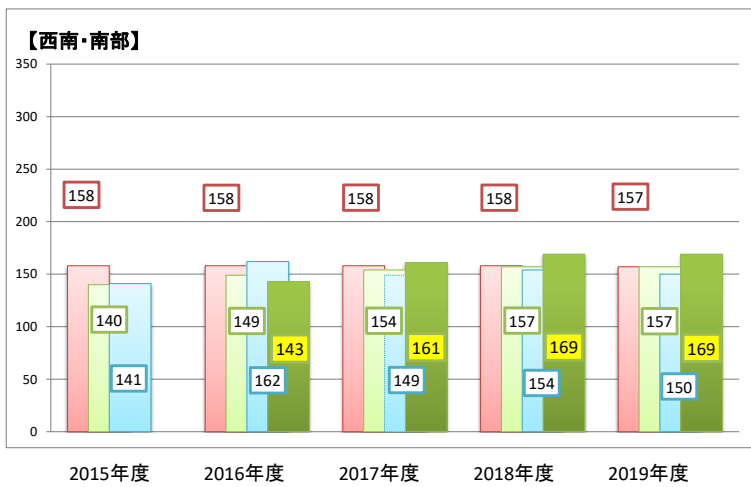
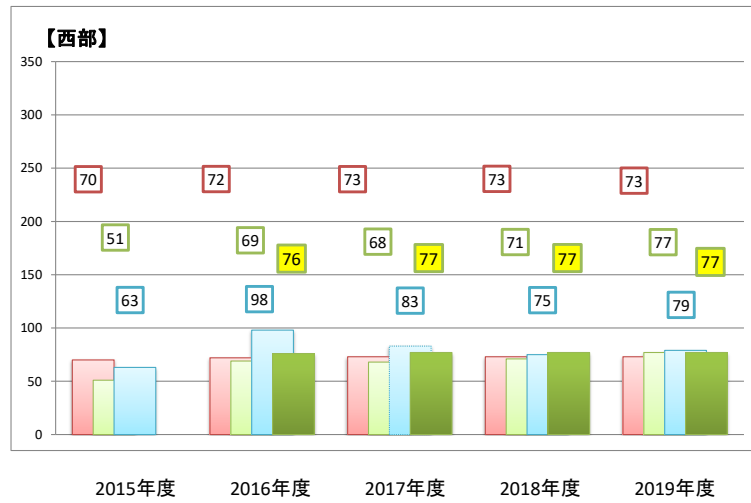
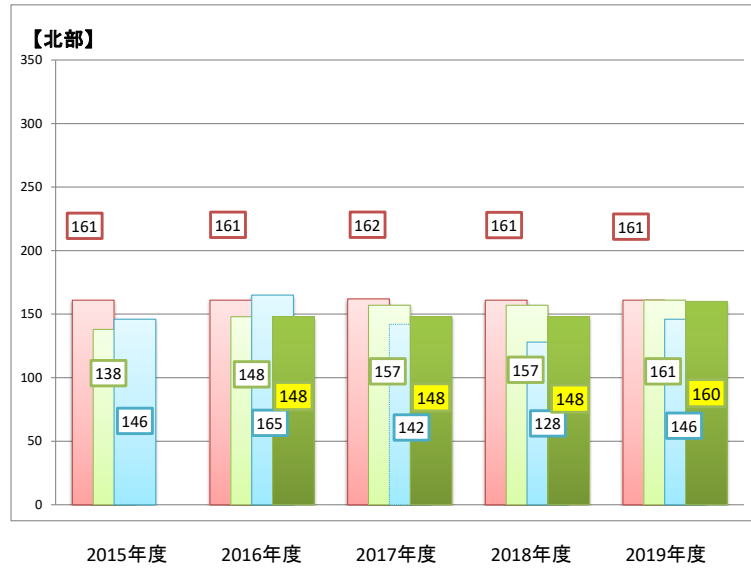
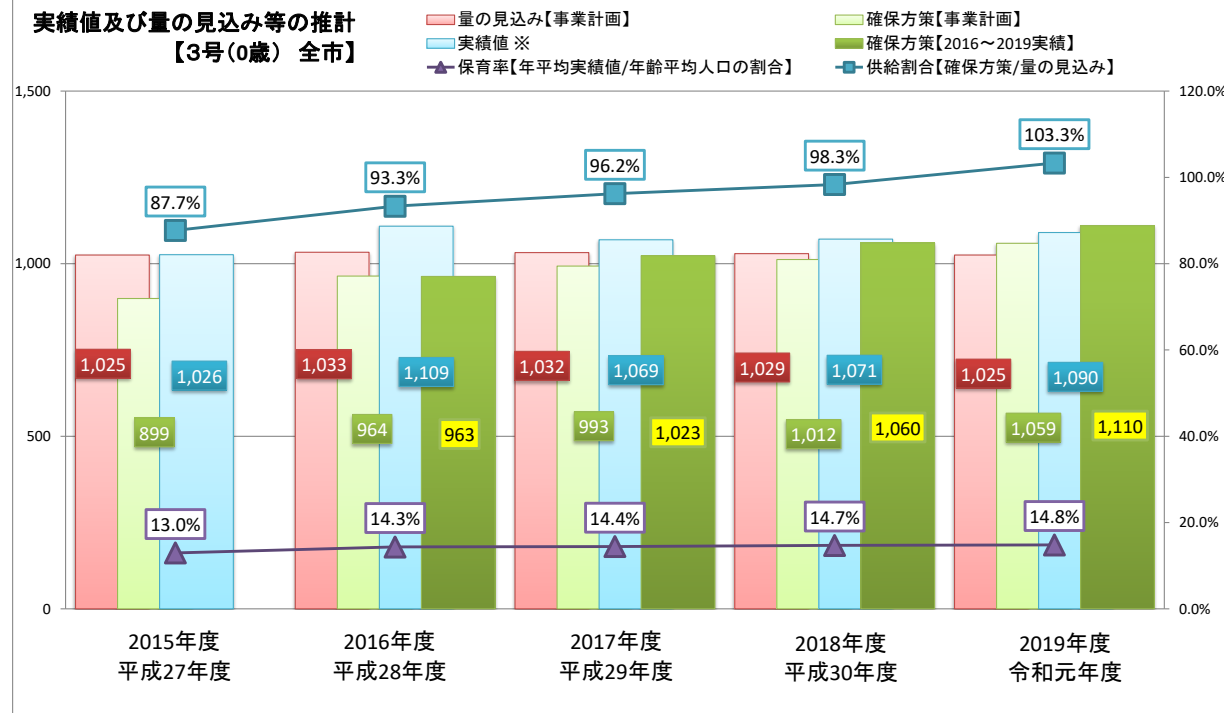
〇量の見込み ※

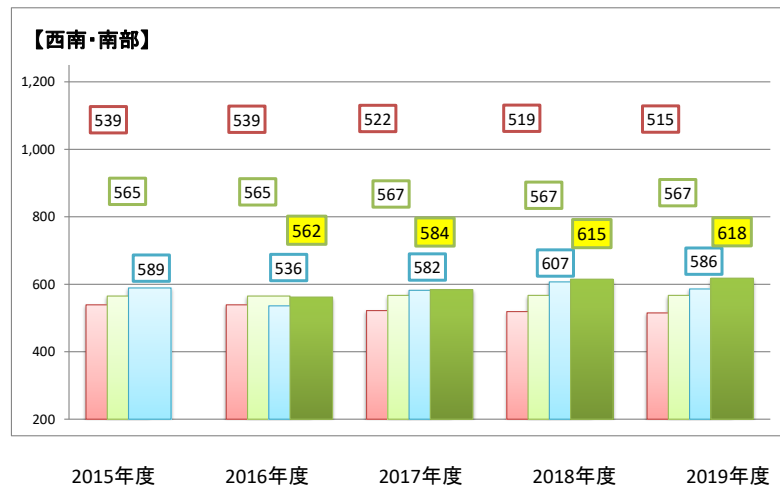
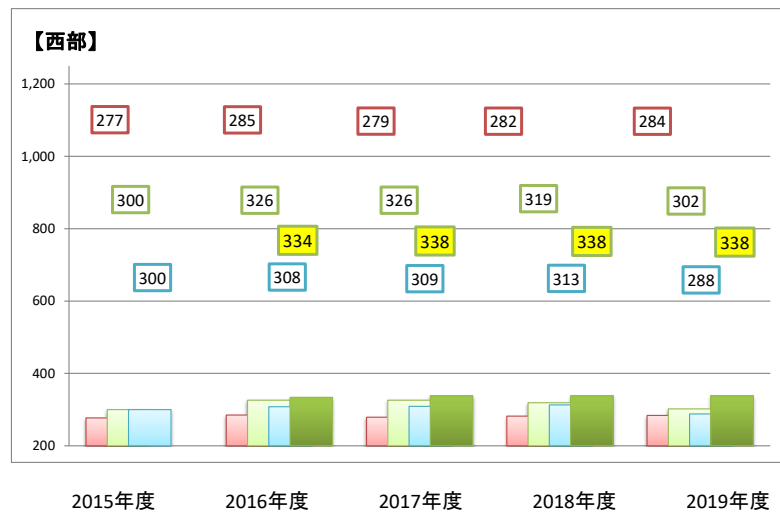
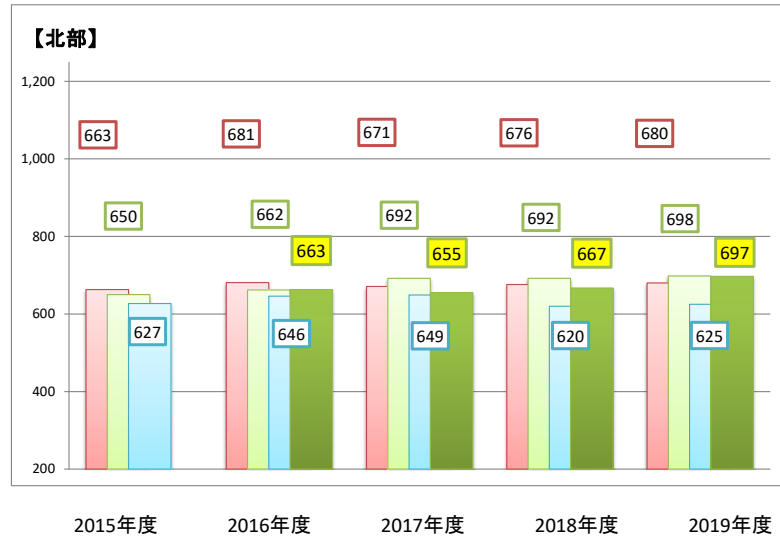
区分	2019年度 事業計画(A)	2019年度 実績値(B)	計画値との差 (B)-(A)	2020年度 事業計画(C)
0歳人口	4,137	3,839【4月1日】 5,713【年平均】	△405 -	3,844
利用量	1,025	1,090	65	1,132
東部	265	274	9	286
中部	271	338	67	355
北部	161	146	△15	145
神辺	98	103	5	104
西南・南部	157	150	△7	164
西部	73	79	6	78
利用量合計	1,025	1,090	65	1,132
〇確保方策				
特定教育・保育施設	1,056	1,024	△32	1,054
東部	266	255	△11	267
中部	286	265	△21	272
北部	161	160	△1	166
神辺	109	103	△6	103
西南・南部	157	169	12	174
西部	77	72	△5	72
特定地域型保育事業	3	86	83	109
東部	1	19	18	27
中部	2	56	54	66
北部	0	0	0	0
神辺	0	6	6	8
西南・南部	0	0	0	0
西部	0	5	5	8
合計	1,059	1,110	51	1,163

●実績値比較

区分	利用量(a)	確保方策(b)	差(b)-(a)
実績値	1,090	1,110	20

実績値及び量の見込み等の推計
【3号(0歳) 全市】





○量の見込み

区分	2019年度 事業計画(A)	2019年度 実績値(B)	計画値との差 (B)-(A)	2020年度 事業計画(C)
1・2歳人口	8,542	7,780	△762	7,609
東部	887	922	35	898
中部	1,108	1,225	117	1,184
北部	680	625	△55	606
神辺	446	440	△6	452
西南・南部	515	586	71	603
西部	284	288	4	290
利用量合計	3,920	4,086	166	4,033

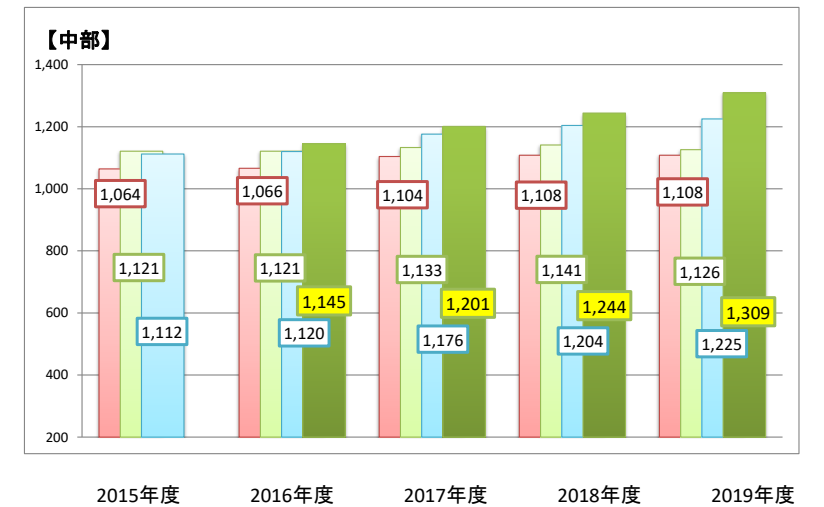
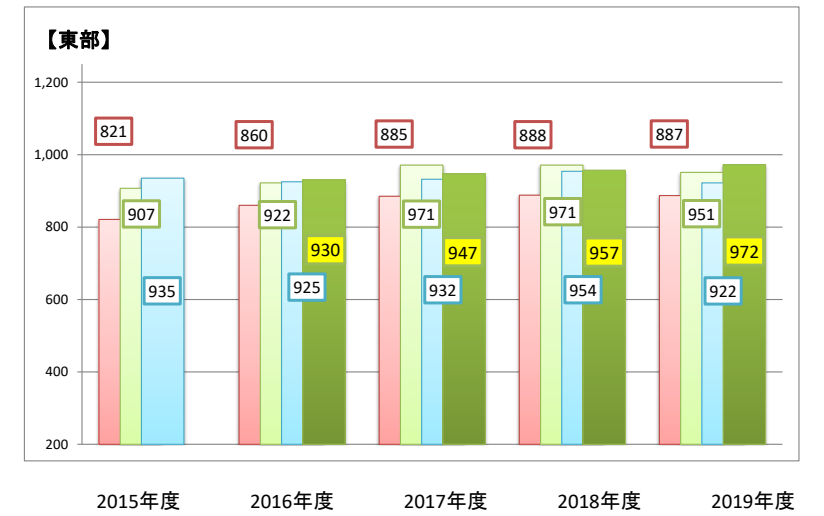
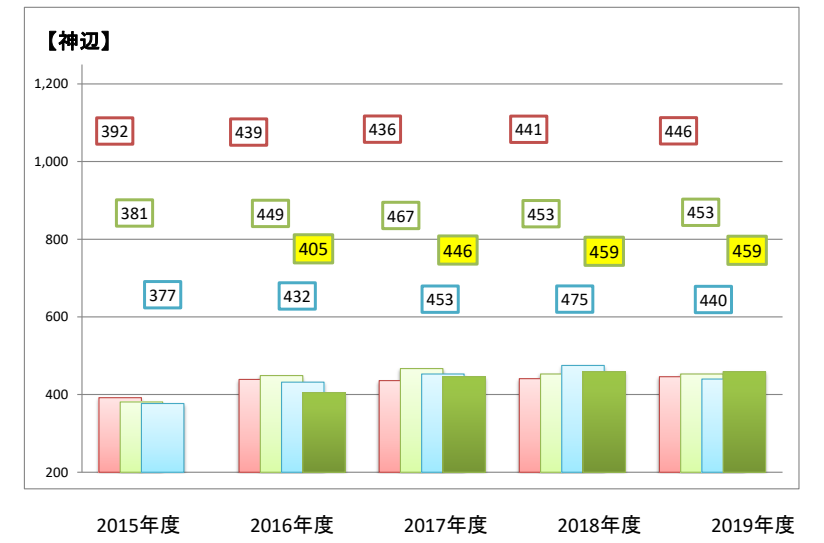
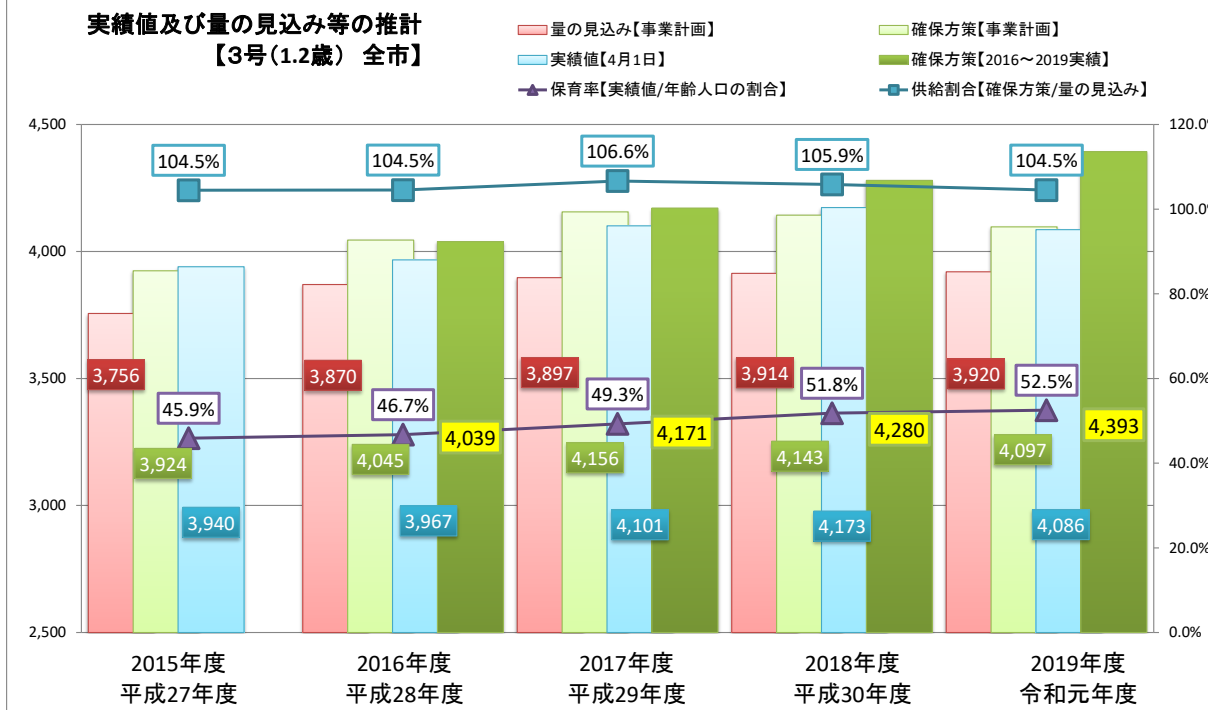
○確保方策

区分	2019年度 事業計画(A)	2019年度 実績値(B)	計画値との差 (B)-(A)	2020年度 事業計画(C)
特定教育・保育施設	4,067	4,139	72	4,215
東部	927	886	△41	933
中部	1,120	1,178	58	1,181
北部	698	697	△1	703
神辺	453	434	△19	434
西南・南部	567	618	51	633
西部	302	326	24	331
特定地域型保育事業	30	254	224	278
東部	24	86	62	78
中部	6	131	125	152
北部	0	0	0	0
神辺	0	25	25	27
西南・南部	0	0	0	0
西部	0	12	12	21
合計	4,097	4,393	296	4,493

●実績値比較

区分	利用量(a)	確保方策(b)	差(b)-(a)
実績値	4,086	4,393	307

実績値及び量の見込み等の推計
【3号(1.2歳) 全市】



地域子ども・子育て支援事業の量の見込みと確保方策について

計画番号	事業名	2019年度 事業計画	2019年度実績		2020年度 事業計画	次世代育成支援対策 推進行動計画 【施策の体系】	
			実績内容	実績値			
①	利用者支援事業 【子育て世代包括支援センター事業】	量の見込み	●妊娠・出産・子育てに関する切れ目のない支援を行うために総合的な相談窓口である子育て世代包括支援センター（福山ネウボラ相談窓口）を設置し、相談や情報提供を行う。関係機関とネットワークを構築し、連絡調整を行う。 ●福山ネウボラ相談窓口「愛称：あのね」実施箇所 13か所 ・ふくやま子育て応援センター ・保育所・認定こども園6か所 ・保健事業実施課5か所 ・ぬまくま子育て支援センター	実績値	量の見込み	1- (1) -⑦	
		実施か所数（か所）		18	実施か所数		13
		確保方策		18	確保方策		13
②	地域子育て支援拠点事業	量の見込み	●「キッズコム」や地域の拠点保育所が連携し、家庭で子どもを保育している保護者とその子どもを対象に、遊び場の提供、相談・援助、子育て情報の提供、子育て講座を実施した。また、家庭訪問を行い、気軽に相談できる体制を図った。 ●地域子育て支援拠点実施か所（33か所） 一般型 6～7日型 公立（キッズコム） 1か所 私立（いくたす） 1か所 5日型 公立 6か所 私立 4か所 3～4日型 私立 21か所	実績値	量の見込み	1- (1) -②	
		利用量（人日/年）		245,856	実施か所数（か所）		33
		確保方策		33	利用量（人日/年）		212,880
		【参考】提供可能量		247,500	【参考】提供可能量		238,000
③	妊婦健康診査	量の見込み	●妊婦一般健康診査及び検査受診票を2007年度は1回の妊娠につき2枚交付し、2008年度は5枚交付した。2009年度からは、受診票を補助券方式に変更し実施しており、内訳は、1回の妊娠につき、妊婦一般健康診査補助券14枚、妊婦一般健康診査検査券1枚、子宮頸がん検診受診券1枚を交付した。2011年度からは、上記に加えて検査券にHTLV-1検査を追加、クラミジア検査受診券1枚を交付した。	実績値	量の見込み	2- (1) -③	
		対象人数（人）		4,493	延受診件数（件）		47,501
		健診回数（回）		11.6	延受診件数（件）		48,059
		延受診件数（件）		52,119	延受診件数（件）		48,059
④	こんにちは赤ちゃん訪問事業 （乳児家庭全戸訪問事業）	量の見込み	●2008年度から実施しており、2019年度は、訪問対象3,587件に対し、訪問実績は3,363件（93.8%）となった。 【キラキラサポーター：子育て支援ボランティア972件、育児家庭訪問員895件、保健師1,496件】 ●訪問時には「子育て安心ファイル」により、乳児健康相談などの日程や予防接種の受け方、相談窓口の紹介を行うとともに、赤ちゃんの絵本の紹介や「あかちゃんといっしょのおはなし会」などの情報提供をした。	実績値	量の見込み	2- (1) -⑥	
		訪問件数（件）		4,137	訪問件数（件）		3,844
		確保方策		4,137	確保方策		3,844
⑤	育児支援家庭訪問事業 （養育支援訪問事業）	量の見込み	●2005年度から、育児家庭訪問員（保健師、助産師、保育士などの有資格者）が訪問し、育児支援するとともに、要支援家庭については学区担当保健師と連携した。 ●2009年度からは、こんにちは赤ちゃん訪問事業などで、育児支援が特に必要と判断した家庭を訪問し、育児などに関する指導・助言などを行うことにより、家庭における適切な養育ができるように支援した。	実績値	量の見込み	2- (2) -③	
		訪問件数（件）		89	訪問件数（件）		118
		確保方策		89	確保方策		118

地域子ども・子育て支援事業の量の見込みと確保方策について

計画番号	事業名	2019年度 事業計画	2019年度実績		2020年度 事業計画	次世代育成支援対策 推進行動計画 【施策の体系】
			実績内容	実績値		
⑥	子育て短期支援事業 (ショートステイ)	量の見込み	●実施か所 2か所 ・福山乳児院(2歳未満) ・こぶしヶ丘学園(2歳以上) ●利用状況 ・福山乳児院 10人 53日 ・こぶしヶ丘学園 25人 110日	実績値	量の見込み	1-(1)-④
		利用量(人日/年) 77		実施か所数(か所) 2	利用量(人日/年) 215	
		確保方策			確保方策	
		利用量(人日/年) 77			利用量(人日/年) 215	
⑦	ファミリー・サポート・センター事業 (子育て援助活動支援事業)	量の見込み	●依頼内容が多様化しているため、援助の希望を丁寧に把握し相互援助活動がスムーズにいくように努めた。 ●活動 延べ件数 1,852件 前年度 1,489件 主な活動は、学童の迎え、習い事等援助、帰宅後の預かり ●2020年3月末会員数 依頼会員 676人 (648人) 協力会員 167人 (169人) 両方会員 75人 (71人) ()内は、2019年3月末 ●さまざまな援助依頼に対応できるよう引き続き周知活動を行い、協力・両方会員の増員に努める。	実績値	量の見込み	1-(1)-③
		【低学年】利用量(延人/年) 2,900		【低学年】利用量(延人/年) 891	【低学年】利用量(延人/年) 661	
		【高学年】利用量(延人/年) 222	【高学年】利用量(延人/年) 136	【高学年】利用量(延人/年) 204		
		確保方策			確保方策	
		【低学年】利用量(延人/年) 2,900			【低学年】利用量(延人/年) 661	
		【高学年】利用量(延人/年) 222			【高学年】利用量(延人/年) 204	
⑧	一時預かり事業(幼稚園における在園児を対象とした一時預かり) 【1号認定による利用】 【幼児期の学校教育の利用希望が強い児童による利用】	量の見込み	●家庭において保育を受けることが一時的に困難となった乳幼児について、主として日中に、認定こども園、幼稚園、保育所、地域子育て支援拠点その他の場所において、一時的に預かり、必要な保育を行った。なお、幼稚園の一時預かり事業は、幼稚園在園児を対象としており、保育所等の一時預かり事業は、保育所等を利用していない乳幼児を対象としている。	実績値	量の見込み	1-(2)-①
		利用量(延人/年) 38,921		利用量(延人/年) 96,714	利用量(延人/年) 124,999	
		確保方策			確保方策	
		利用量(延人/年) 38,921			利用量(延人/年) 124,999	
⑧	一時預かり事業 (幼稚園における在園児を対象とした一時預かり以外)	量の見込み	●保育所による一時預かり ○保育所未入所児童の保護者の子育てを支援した。 ○実施か所 122か所(自主事業を含む) ・保育所(公立) 49か所 ・保育所(私立) 27か所 ・認定こども園(公立) 1か所 ・認定こども園(私立) 33か所 ・地域型保育事業所 11か所 ・いくたす 1か所 ●ファミリー・サポート・センター事業(就学前) ○延べ件数 1,852件(2020年3月末) 前年度 1,489件 (うち就学前子どもの利用 825件) ○主な活動は、学童の迎え、習い事等援助、帰宅後の預かり ●トワイライトステイ事業 ○実施か所 1か所 こぶしヶ丘学園(2歳以上) 0人 0日	実績値	量の見込み	1-(2)-①
		利用量(延人/年) 46,364		利用量(延人/年) 33,720	利用量(延人/年) 35,439	
		確保方策			確保方策	
		保育所による一時預かり(延人/年) 45,351	ファミリー・サポート・センター事業(就学前)(延人/年) 825	ファミリー・サポート・センター事業(就学前)(延人/年) 785		
		トワイライトステイ事業(延人/年) 2	トワイライトステイ事業(延人/年) 0	トワイライトステイ事業(延人/年) 2		
⑨	延長保育事業 (時間外保育事業)	量の見込み	●実施か所 132か所(自主事業含む) ・保育所(公立) 49か所 ・保育所(私立) 31か所 ・認定こども園(公立) 1か所 ・認定こども園(私立) 39か所 ・地域型保育事業所 12か所	実績値	量の見込み	1-(2)-①
		利用量(人/年) 6,180		利用量(人/年) 7,881	利用量(人/年) 8,186	
		確保方策			確保方策	
		利用量(人/年) 6,180			利用量(人/年) 8,186	

地域子ども・子育て支援事業の量の見込みと確保方策について

計画 番号	事業名	2019年度 事業計画	2019年度実績		2020年度 事業計画	次世代育成支援対策 推進行動計画 【施策の体系】
			実績内容	実績値		
⑩	病児保育事業	量の見込み	●医療機関 4か所 ・橋高クリニック ・いぶき小児科 ・福山市民病院 ・おひさまこどもクリニック	実績値	量の見込み	1- (2) -①
		利用量 (延人/年) 4,405		利用量 (延人/年) 1,577	利用量 (延人/年) 1,757	
		確保方策			確保方策	
		利用量 (延人/年) 7,000			利用量 (延人/年) 5,700	
⑪	放課後児童クラブ事業 (放課後児童健全育成事業)	量の見込み	●対象は市内の小学校に在学する1~3年生(特別支援学級在籍などの児童は6年生まで)であって、保護者が就労などにより昼間家庭にいない児童(※一部クラブにおいては、6年生までの受入れを実施) ●開設時間 ・学期中 月~金曜日 下校時~18:00 土曜日 8:30~17:00 ・長期休業中 月~金曜日 8:30~18:00 土曜日 8:30~17:00	実績値	量の見込み	1- (1) -⑤
		【低学年】利用量 (人) 4,316		【低学年】利用量 (人) 4,988	【低学年】利用量 (人) 5,025	
		【高学年】利用量 (人) 792		【高学年】利用量 (人) 539	【高学年】利用量 (人) 924	
		確保方策			確保方策	
⑫	実費徴収に係る補足給付を行う事業	量の見込み	●施設型給付を受けていない幼稚園において実費徴収を行う食事の提供に要する費用のうち「副食材料費相当分」について、低所得世帯及び第3子以降を対象に費用の一部を補助	実績値	量の見込み	
		利用量 (人) -		利用量 (人) 116	利用量 (人) -	
		確保方策			確保方策	
		-			-	
⑬	多様な事業者の参入促進・能力活用事業 【認定こども園特別支援教育・保育経費】	量の見込み	●社会福祉法人が運営する幼保連携型認定こども園において、障害のある1号認定子ども(※)を受け入れる場合に、職員の加配に必要な費用を助成することで、子ども一人一人の状態に応じた適切な教育・保育の提供に資することができた。 ※特別児童扶養手当の支給対象及びその他健康面、発達面において特別な支援が必要な子ども	実績値	量の見込み	
		利用量 (人) 216		利用量 (人) 132	利用量 (人) -	
		確保方策			確保方策	
		年間受入人数 (人) 216			年間受入人数 (人) -	