
第3期

福山市子ども・子育て支援事業計画に関するニーズ調査 結果報告書



ばらのまち福山
イメージキャラクター
「ローラ」

福山市

2024年（令和6年）3月

目次

| | | |
|-----|----------------------------------|-----|
| I | 調査の概要 | 1 |
| | (1) 調査目的 | 1 |
| | (2) 調査対象 | 1 |
| | (3) 調査方法 | 1 |
| | (4) 調査期間 | 1 |
| | (5) 留意事項 | 1 |
| II | 就学前児童調査結果 | 2 |
| | 1. お住まいの地域について | 2 |
| | 2. 子どもと家族の状況について | 3 |
| | 3. 希望する子どもの人数について | 8 |
| | 4. 福山ネウボラについて | 10 |
| | 5. 子どもの身近な預け先・相談先について | 16 |
| | 6. 保護者の就労状況について | 23 |
| | 7. 教育・保育事業や地域の子育て支援事業などの利用状況について | 30 |
| | 8. 「こども誰でも通園制度（仮称）」について | 46 |
| | 9. 病児・病後児保育や保育所の一時預かりなどの利用について | 48 |
| | 10. 小学校就学後の放課後の過ごさせ方について | 52 |
| | 11. 子どもと楽しめる場所（公園、図書館等）について | 56 |
| | 12. 子育てと仕事・子育てと介護（ダブルケア）について | 66 |
| | 13. 子育て全般について | 80 |
| III | 小学校児童調査結果 | 92 |
| | 1. お住まいの地域について | 92 |
| | 2. 子どもと家族の状況について | 93 |
| | 3. 希望する子どもの人数について | 98 |
| | 4. 福山ネウボラについて | 100 |
| | 5. 子どもの身近な預け先について | 104 |
| | 6. 保護者の就労状況について | 108 |
| | 7. 病児・病後児保育の利用について | 112 |
| | 8. 放課後や長期休暇中（夏休みなど）の過ごし方について | 115 |

| | |
|-----------------------------------|------------|
| 9. 福山市の放課後児童クラブの利用意向について | 120 |
| 10. 子どもと楽しめる場所（公園，図書館等）について | 122 |
| 11. 子育てと介護（ダブルケア）について | 132 |
| 12. 子育て全般について | 133 |
| 参考資料 | 144 |
| 就学前児童調査の調査票 | 144 |
| 小学校児童調査の調査票 | 168 |

I 調査の概要

(1) 調査目的

福山市子ども・子育て支援事業計画の次期計画の策定に向けて、子育て世帯の特定教育・保育施設等及び地域子ども・子育て支援事業の利用に関する意向等を調査するとともに、子育て世帯が抱える課題や行政に求める支援策などを分析し、来年度以降に必要となる施策の検討につなげることを目的とする。

(2) 調査対象

〔就学前児童〕

福山市在住の就学前の児童を持つ保護者の中から無作為に抽出した 6,000 人を対象

〔小学校児童〕

福山市在住の小学生の児童を持つ保護者の中から無作為に抽出した 3,000 人を対象

| 調査 | 配布数（件） | 回収数（件） | 回収率（％） |
|---------|--------|--------|--------|
| 就学前児童調査 | 6,000 | 2,532 | 42.2 |
| 小学校児童調査 | 3,000 | 1,504 | 50.1 |
| 計 | 9,000 | 4,036 | 44.8 |

(3) 調査方法

郵送による調査票の配布・回収及びインターネット調査による回答

(4) 調査期間

2023 年（令和 5 年）8 月 10 日～同年 9 月 15 日

(5) 留意事項

- 回答結果は小数点第 2 桁目を四捨五入している。この関係で、単回答（複数の選択肢からひとつだけを選ぶ形式）の合計値がちょうど「100.0」にならない場合がある。
- 複数回答（2 つ以上の回答を選ぶ形式）における割合についての単位はパーセントとしている。この場合、回答は有効標本数全体に対して各々の割合を示すものであり、各選択肢の回答を合計しても「100.0」とはならない。
- 回答項目名において、括弧つきで例が併記されている項目は、文章を省略している箇所がある。

Ⅱ 就学前児童調査結果

1. お住まいの地域について

問1 居住の小学校区 [単数回答]

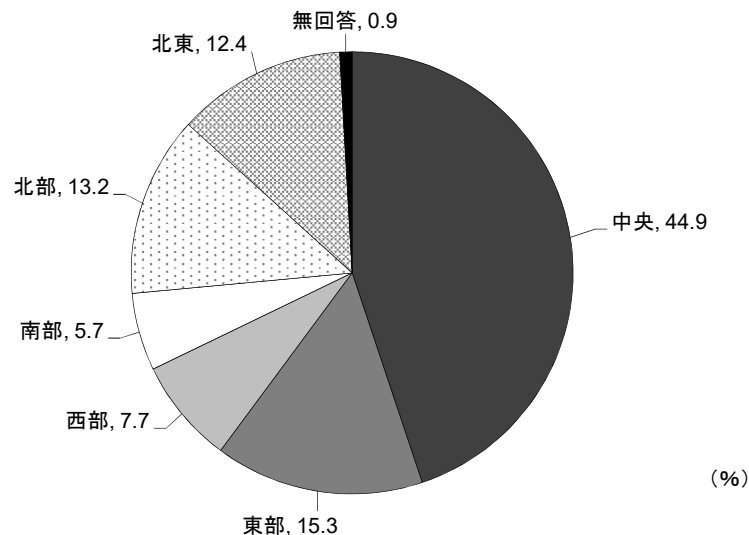
【回答数：2,532件】

| 小学校区 | 件数 | % | 地区 |
|------|----|-----|----|
| 東 | 67 | 2.6 | 中央 |
| 西 | 63 | 2.5 | 中央 |
| 南 | 32 | 1.3 | 中央 |
| 霞 | 20 | 0.8 | 中央 |
| 川口 | 67 | 2.6 | 中央 |
| 手城 | 51 | 2.0 | 中央 |
| 深津 | 39 | 1.5 | 中央 |
| 樹徳 | 63 | 2.5 | 中央 |
| 泉 | 11 | 0.4 | 中央 |
| 旭 | 24 | 0.9 | 中央 |
| 光 | 41 | 1.6 | 中央 |
| 引野 | 46 | 1.8 | 東部 |
| 蔵王 | 38 | 1.5 | 東部 |
| 千田 | 62 | 2.4 | 中央 |
| 御幸 | 77 | 3.0 | 中央 |
| 津之郷 | 38 | 1.5 | 中央 |
| 赤坂 | 19 | 0.8 | 中央 |
| 瀬戸 | 61 | 2.4 | 中央 |
| 熊野 | 3 | 0.1 | 南部 |
| 水呑 | 63 | 2.5 | 南部 |
| 箕島 | 15 | 0.6 | 中央 |
| 高島 | 23 | 0.9 | 南部 |
| 大津野 | 39 | 1.5 | 東部 |
| 坪生 | 44 | 1.7 | 東部 |

| 小学校区 | 件数 | % | 地区 |
|------|-----|-----|----|
| 春日 | 49 | 1.9 | 東部 |
| 神村 | 45 | 1.8 | 西部 |
| 本郷 | 16 | 0.6 | 西部 |
| 松永 | 60 | 2.4 | 西部 |
| 柳津 | 16 | 0.6 | 西部 |
| 金江 | 9 | 0.4 | 西部 |
| 藤江 | 6 | 0.2 | 西部 |
| 伊勢丘 | 28 | 1.1 | 東部 |
| 曙 | 58 | 2.3 | 中央 |
| 多治米 | 70 | 2.8 | 中央 |
| 旭丘 | 17 | 0.7 | 東部 |
| 有磨 | 7 | 0.3 | 北部 |
| 福相 | 12 | 0.5 | 北部 |
| 宜山 | 29 | 1.1 | 北部 |
| 駅家 | 107 | 4.2 | 北部 |
| 桜丘 | 19 | 0.8 | 中央 |
| 緑丘 | 43 | 1.7 | 東部 |
| 長浜 | 15 | 0.6 | 東部 |
| 西深津 | 24 | 0.9 | 中央 |
| 野々浜 | 19 | 0.8 | 東部 |
| 幕山 | 23 | 0.9 | 東部 |
| 久松台 | 23 | 0.9 | 中央 |
| 新涯 | 90 | 3.6 | 中央 |
| 山手 | 46 | 1.8 | 中央 |

| 小学校区 | 件数 | % | 地区 |
|-------|-------|-------|----|
| 日吉台 | 19 | 0.8 | 東部 |
| 川口東 | 40 | 1.6 | 中央 |
| 駅家西 | 27 | 1.1 | 北部 |
| 大谷台 | 8 | 0.3 | 東部 |
| 明王台 | 16 | 0.6 | 中央 |
| 常金丸 | 4 | 0.2 | 北部 |
| 網引 | 16 | 0.6 | 北部 |
| 新市 | 14 | 0.6 | 北部 |
| 戸手 | 22 | 0.9 | 北部 |
| 山南 | 7 | 0.3 | 南部 |
| 神辺 | 91 | 3.6 | 北東 |
| 竹尋 | 12 | 0.5 | 北東 |
| 御野 | 37 | 1.5 | 北東 |
| 湯田 | 88 | 3.5 | 北東 |
| 中条 | 13 | 0.5 | 北東 |
| 道上 | 72 | 2.8 | 北東 |
| 遺芳丘 | 44 | 1.7 | 西部 |
| 駅家北 | 33 | 1.3 | 北部 |
| 常石ともに | 5 | 0.2 | 南部 |
| 広瀬学園 | 3 | 0.1 | 北部 |
| 加茂 | 59 | 2.3 | 北部 |
| 鞆の浦 | 10 | 0.4 | 南部 |
| 想青 | 33 | 1.3 | 南部 |
| 無回答 | 22 | 0.9 | - |
| 合計 | 2,532 | 100.0 | - |

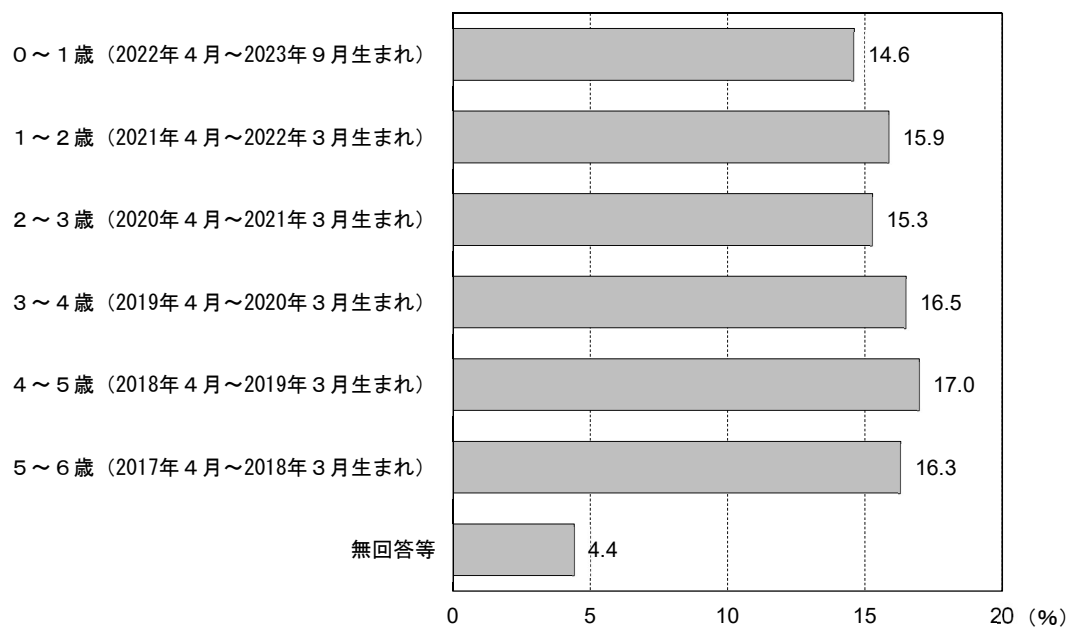
[地区（6区分）]



2. 子どもと家族の状況について

問2 子ども年齢 [単数回答]

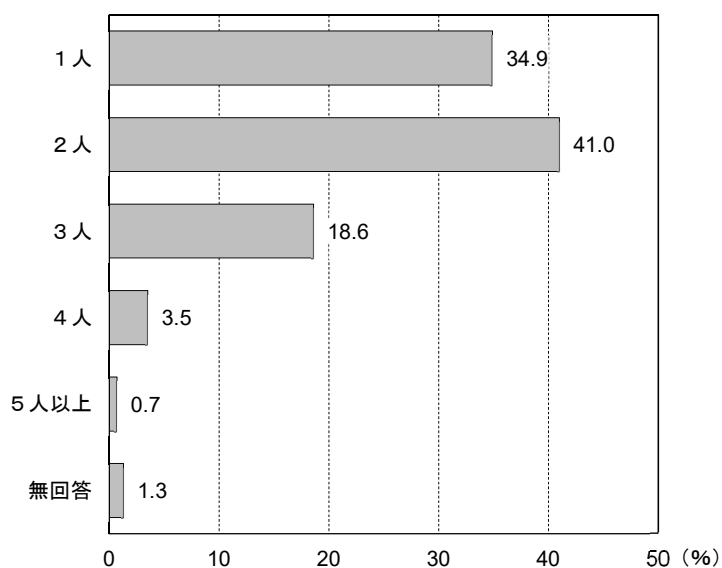
【回答数：2,532件】



問3 きょうだい数 [数値記入]

○「2人」が41.0%で最も高くなっています。次いで「1人」が34.9%、「3人」が18.6%となっています。

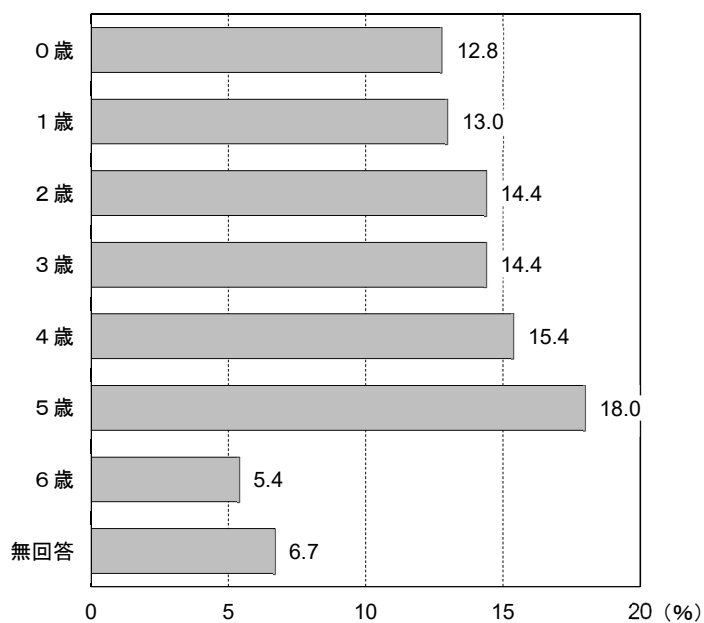
【回答数：2,532件】



問3 末子の年齢 [数値記入]

○「5歳」が18.0%で最も高くなっています。次いで「4歳」が15.4%、「2歳」「3歳」が14.4%となっています。

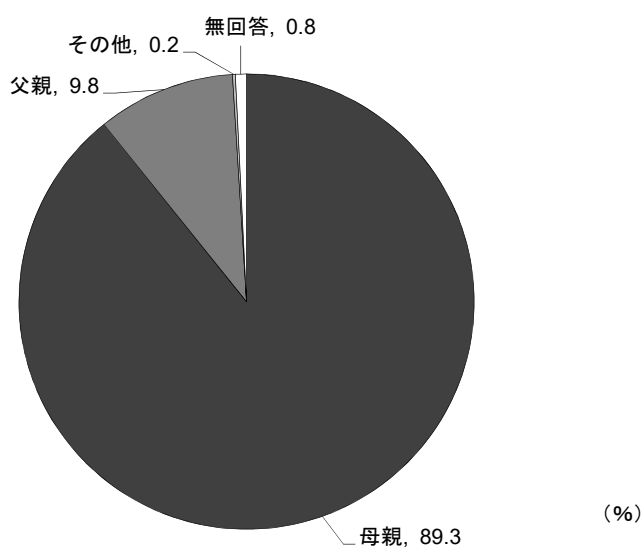
【回答数：1,615件】



問4 調査票の回答者 [単数回答]

○「母親」が89.3%、「父親」が9.8%となっています。

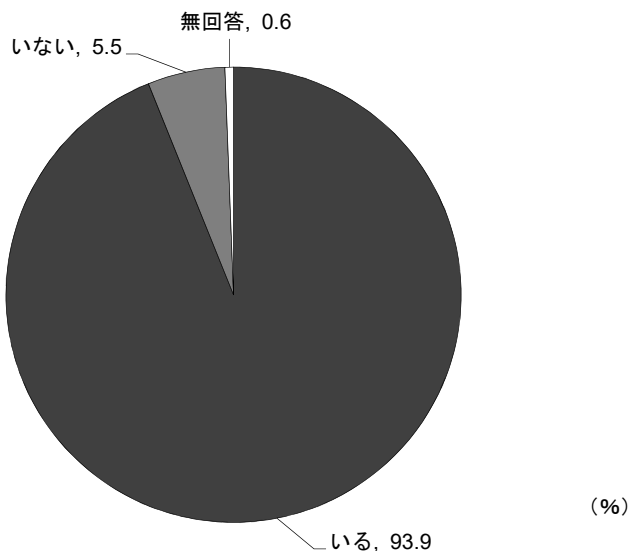
【回答数：2,532件】



問5 配偶者の有無 [単数回答]

○「いる」が93.9%、「いない」が5.5%となっています。

【回答数：2,532件】



< 問5「配偶者の有無」と問8「世帯全員の合計年収」とのクロス集計 >

○世帯全員の合計年収が400万円未満で「いない」の割合が高くなっており、200万円未満では51.2%と特に高くなっています。

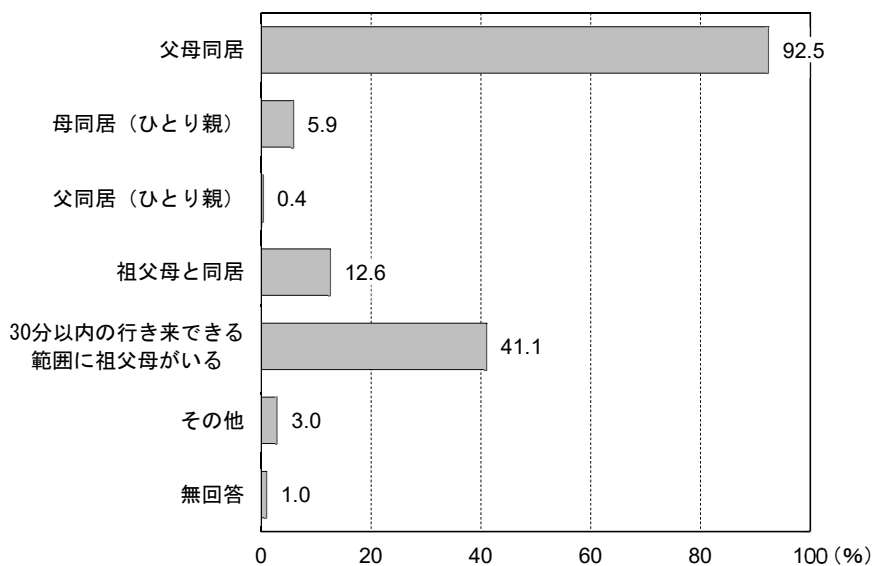
| 区分 | 全体 | いる | いない | 無回答 |
|-------------|-------|-------|------|------|
| 全体 | 2,532 | 2,377 | 140 | 15 |
| | 100.0 | 93.9 | 5.5 | 0.6 |
| 200万円未満 | 123 | 54 | 63 | 6 |
| | 100.0 | 43.9 | 51.2 | 4.9 |
| 200～400万円未満 | 419 | 370 | 49 | 0 |
| | 100.0 | 88.3 | 11.7 | 0.0 |
| 400～600万円未満 | 840 | 822 | 18 | 0 |
| | 100.0 | 97.9 | 2.1 | 0.0 |
| 600～800万円未満 | 643 | 639 | 4 | 0 |
| | 100.0 | 99.4 | 0.6 | 0.0 |
| 800万円以上 | 444 | 438 | 4 | 2 |
| | 100.0 | 98.6 | 0.9 | 0.5 |
| 無回答 | 63 | 54 | 2 | 7 |
| | 100.0 | 85.7 | 3.2 | 11.1 |

上段：回答者数 下段：%

問6 同居の家族 [複数回答]

○「父母同居」が92.5%で最も高くなっています。次いで「30分以内の行き来できる範囲に祖父母がいる」が41.1%、「祖父母と同居」が12.6%となっています。

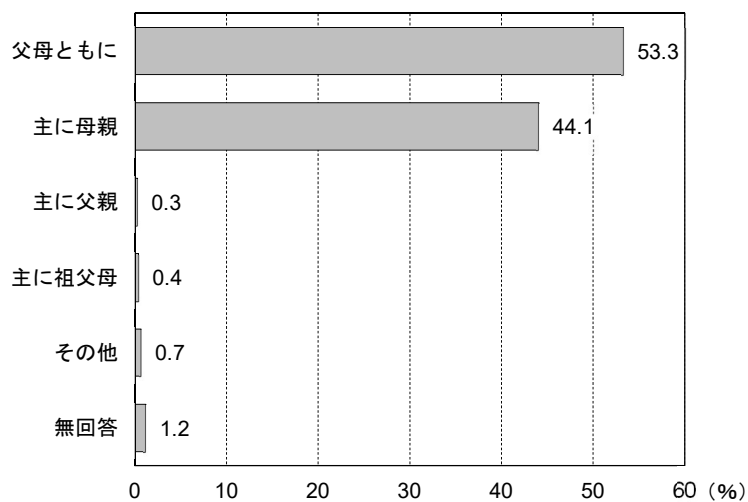
【回答数：2,532件】



問7 子育てを主に行っている方 [単数回答]

○「父母ともに」が53.3%で最も高くなっています。次いで「主に母親」が44.1%となっています。

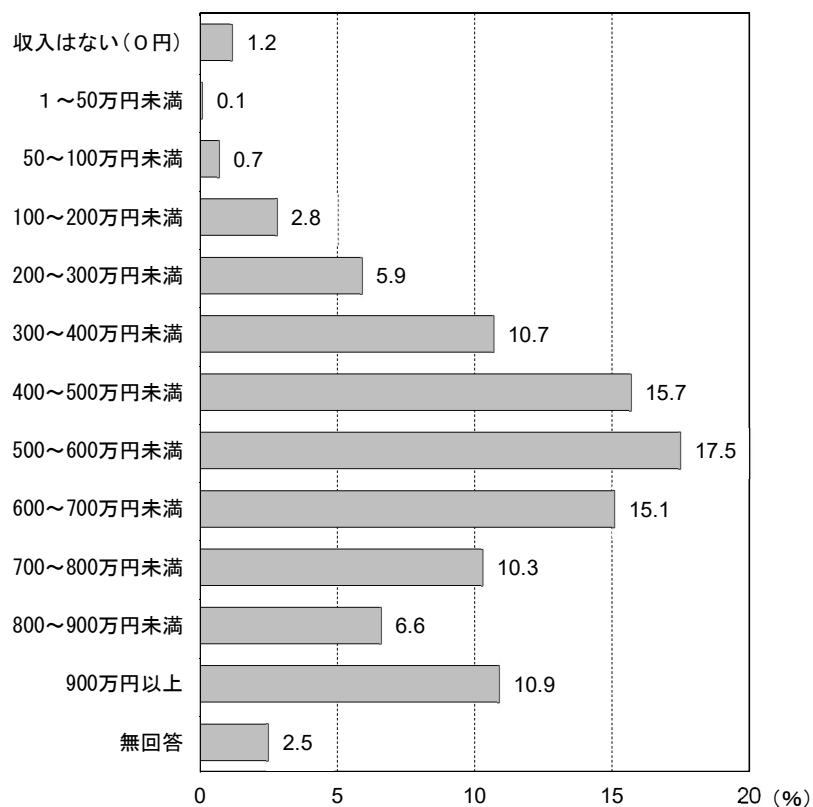
【回答数：2,532件】



問8 世帯全員の合計年収 [単数回答]

○「500～600万円未満」が17.5%で最も高くなっています。次いで「400～500万円未満」が15.7%、「600～700万円未満」が15.1%となっています。

【回答数：2,532件】



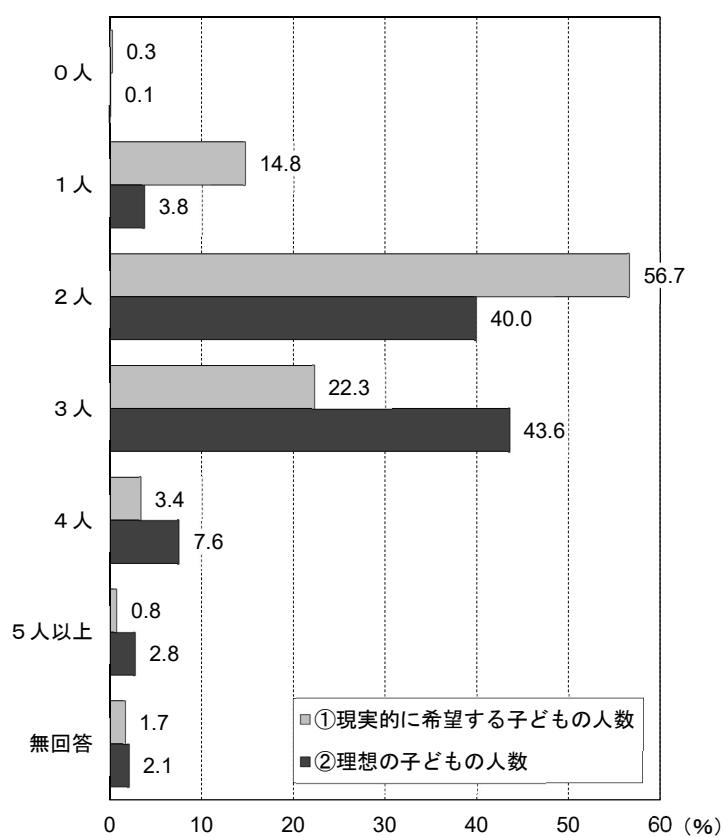
3. 希望する子どもの人数について

問9 希望する子どもの人数 [数値記入]

○① 現実的に希望する子どもの人数をみると、「2人」が56.7%で最も高くなっており、次いで「3人」が22.3%、「1人」が14.8%となっています。

○② 理想の子どもの人数をみると、「3人」が43.6%で最も高くなっており、次いで「2人」が40.0%、「4人」が7.6%となっています。

【回答数：2,532件】

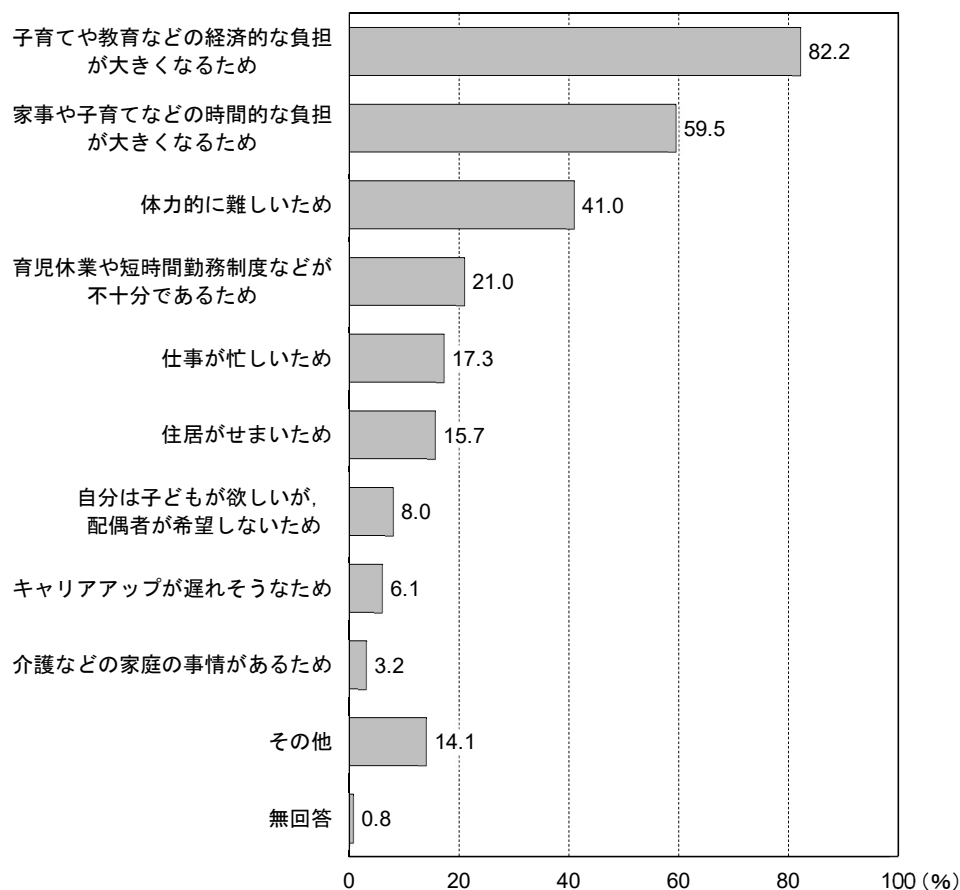


問9で現実的に希望する子どもの人数と理想の人数が異なる方を対象とした設問

問9-1 現実的に希望する人数と理想の人数が異なる理由 [複数回答]

○「子育てや教育などの経済的な負担が大きくなるため」が82.2%で最も高くなっています。次いで「家事や子育てなどの時間的な負担が大きくなるため」が59.5%、「体力的に難しいため」が41.0%となっています。

【回答数：1,207件】

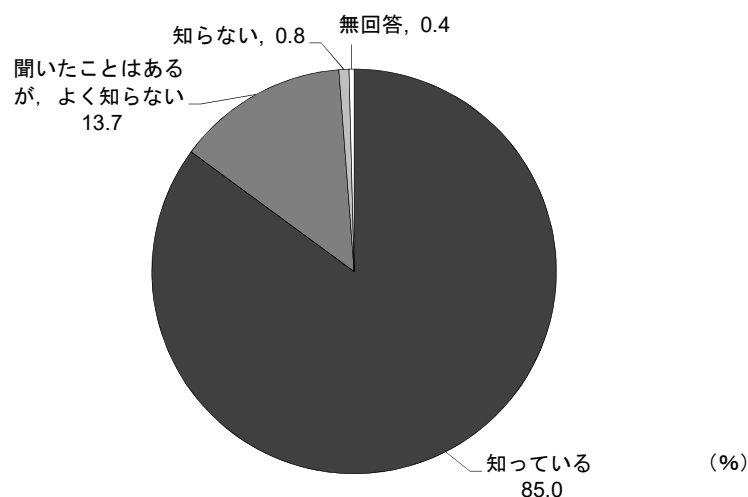


4. 福山ネウボラについて

問 10 「福山ネウボラ」の認知度 [単数回答]

○「知っている」が 85.0%で最も高くなっており、「知らない」と回答した人は 0.8%となっています。

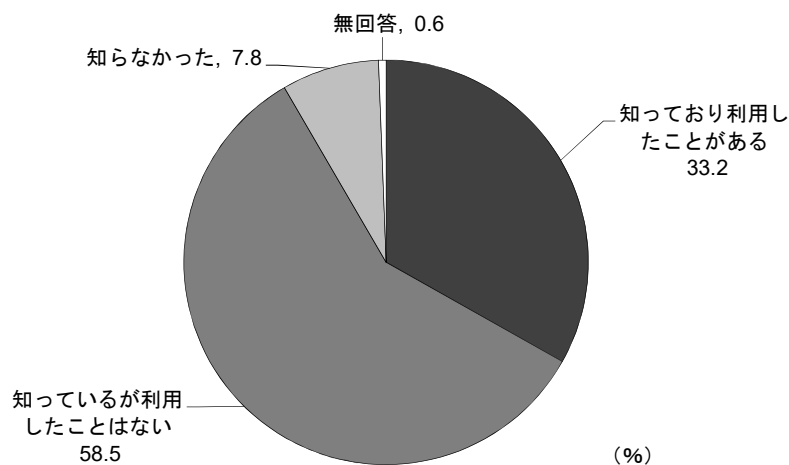
【回答数 : 2,532 件】



問 11 ネウボラ相談窓口「あのね」の認知度 [単数回答]

○「知っているが利用したことはない」が 58.5%と最も多くなっています。「知っており利用したことがある」が 33.2%であり、これらを合わせた「知っている」割合は 91.7%となっています。

【回答数 : 2,532 件】



<問 11「ネウボラ相談窓口「あのね」の認知度」と問 4「回答者」とのクロス集計>

○母親で「知っており利用したことがある」が 34.5%と高くなっているのに対して、父親では 22.7%となっています。

○また、父親では「知らなかった」が 29.1%に対して、母親では 5.5%と低くなっています。

| | 合計 | 知っており利用 したことがある | 知っているが利 用したことはな い | 知らなかった | 無回答 |
|-----|-------|--------------------|-------------------------|--------|------|
| 全体 | 2,532 | 841 | 1,480 | 197 | 14 |
| | 100.0 | 33.2 | 58.5 | 7.8 | 0.6 |
| 母親 | 2,261 | 781 | 1,349 | 125 | 6 |
| | 100.0 | 34.5 | 59.7 | 5.5 | 0.3 |
| 父親 | 247 | 56 | 118 | 72 | 1 |
| | 100.0 | 22.7 | 47.8 | 29.1 | 0.4 |
| その他 | 5 | 1 | 4 | 0 | 0 |
| | 100.0 | 20.0 | 80.0 | 0.0 | 0.0 |
| 無回答 | 19 | 3 | 9 | 0 | 7 |
| | 100.0 | 15.8 | 47.4 | 0.0 | 36.8 |

上段：回答者数 下段：%

<問 11「ネウボラ相談窓口「あのね」の認知度」と問 2「子どもの年齢」とのクロス集計>

○0～1歳および1～2歳では「知っており利用したことがある」が他の年齢層よりも高くなっています。

○一方、2歳以上になると、年齢が上がるにつれて「知っており利用したことがある」が低下し、「知っているが利用したことはない」が6割以上と多くなっています。

| | 合計 | 知っており利用 したことがある | 知っているが利 用したことはな い | 知らなかった | 無回答 |
|------|-------|--------------------|-------------------------|--------|-----|
| 全体 | 2,532 | 841 | 1,480 | 197 | 14 |
| | 100 | 33.2 | 58.5 | 7.8 | 0.6 |
| 0～1歳 | 370 | 188 | 166 | 15 | 1 |
| | 100.0 | 50.8 | 44.9 | 4.1 | 0.3 |
| 1～2歳 | 402 | 161 | 215 | 25 | 1 |
| | 100.0 | 40.0 | 53.5 | 6.2 | 0.2 |
| 2～3歳 | 387 | 132 | 236 | 18 | 1 |
| | 100.0 | 34.1 | 61.0 | 4.7 | 0.3 |
| 3～4歳 | 418 | 130 | 266 | 20 | 2 |
| | 100.0 | 31.1 | 63.6 | 4.8 | 0.5 |
| 4～5歳 | 430 | 113 | 264 | 52 | 1 |
| | 100.0 | 26.3 | 61.4 | 12.1 | 0.2 |
| 5～6歳 | 413 | 81 | 276 | 56 | 0 |
| | 100.0 | 19.6 | 66.8 | 13.6 | 0.0 |
| 無回答 | 112 | 36 | 57 | 11 | 8 |
| | 100.0 | 32.1 | 50.9 | 9.8 | 7.1 |

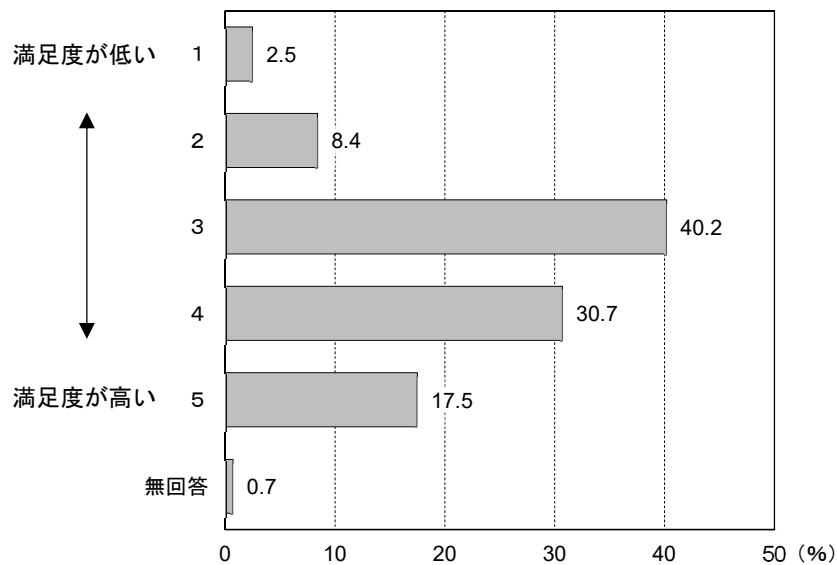
上段：回答者数 下段：%

問 11 で「1. 知っており利用したことがある」と回答した方を対象とした設問

問 11-1 ネウボラ相談窓口「あのね」の満足度 [単数回答]

○「3」が 40.2%、「4」が 30.7%と高くなっています。次いで「5」が 17.5%となっています。

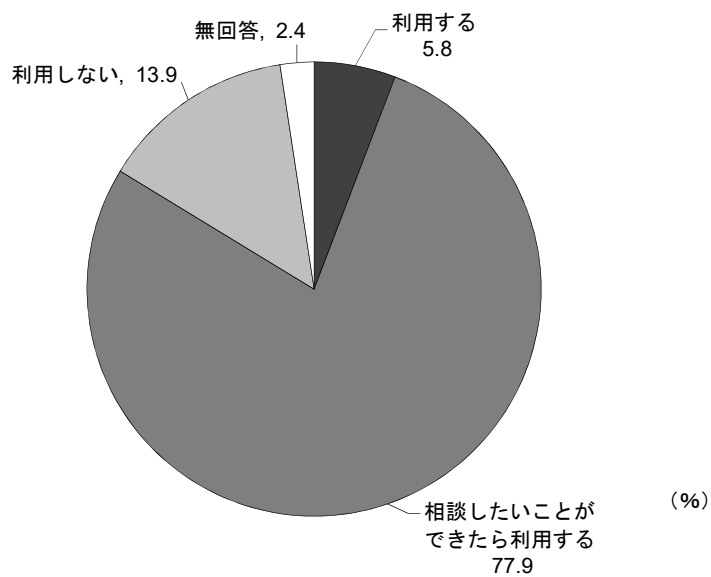
【回答数：841 件】



問 12 ネウボラ相談窓口「あのね」の今後の利用 [単数回答]

○「相談したいことができたなら利用する」が 77.9%と最も高くなっています。

【回答数：2,532 件】



問 12 で「3. 利用しない」と回答した方を対象とした設問

問 12-1 利用しない理由 [自由記入]

○回答者 338 名から延べ 366 件の意見が挙げられました。内容に応じた分類結果は以下のとおりとなっています。

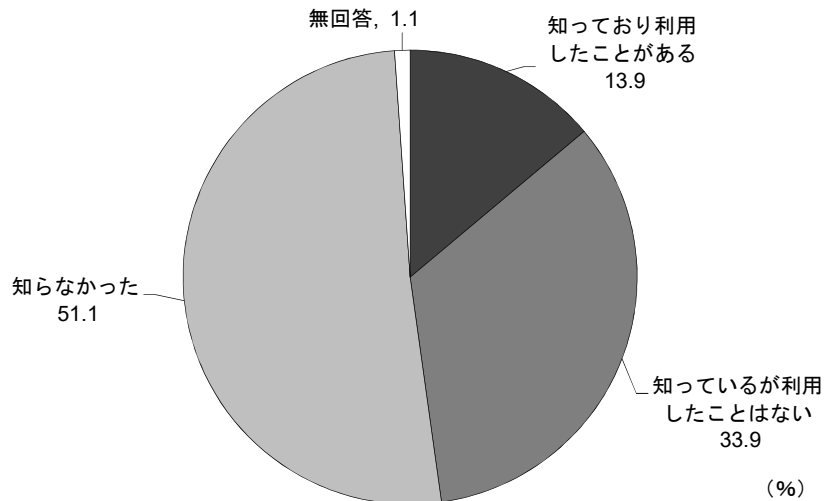
【回答数：338 件】

| 項目 | 件数 |
|-------------------------|-----|
| 悩み等がない，必要性を感じないため | 96 |
| 身近に相談できる人がいるため | 59 |
| 相談しても解決しない，意味がないため | 50 |
| 施設・制度・相談できる内容がよくわからないため | 39 |
| 相談に行く時間がないため | 35 |
| スタッフの専門性や対応に疑問等があるため | 25 |
| 他人に相談することに不安やためらいがあるため | 15 |
| 子どもが大きくなったため | 12 |
| 相談窓口が家から遠い，アクセスが悪いため | 9 |
| 面倒だと感じるため | 6 |
| インターネットで調べるため | 5 |
| その他 | 15 |
| 合計 | 366 |

問 13 福山市子育て支援アプリ「あのね育ナビ」について [単数回答]

○「知らなかった」が51.1%と最も高くなっており、次いで「知っているが利用したことはない」が33.9%となっています。

【回答数：2,532件】

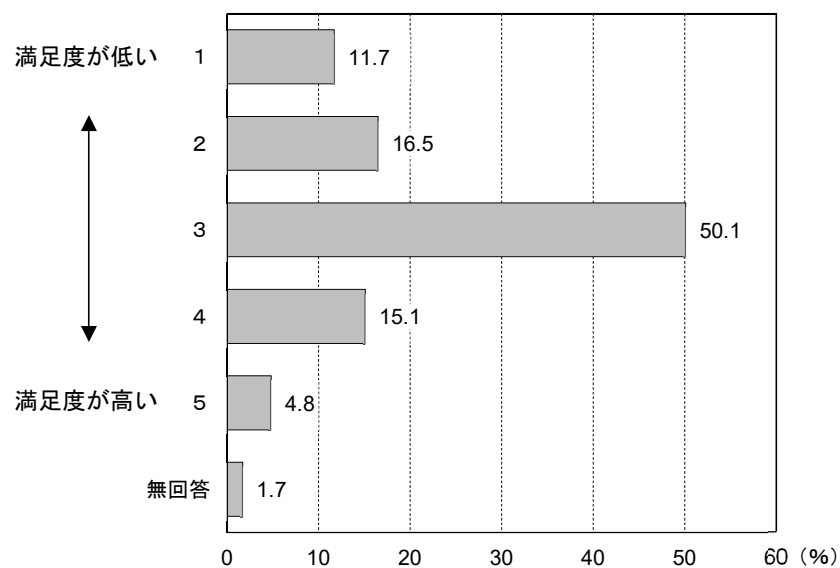


問 13 で「1. 知っており利用したことがある」と回答した方を対象とした設問

問 13-1 「あのね育ナビ」の満足度 [単数回答]

○「3」が50.1%と半数をしめており、「2」が16.5%、「4」が15.1%となっています。

【回答数：351件】



問 14 子育てするうえで知りたい情報や充実してほしい内容 [自由記入]

○回答者 872 名から延べ 1,330 件の意見が挙げられました。内容に応じた分類結果は以下のとおりとなっています。

【回答数：872 件】

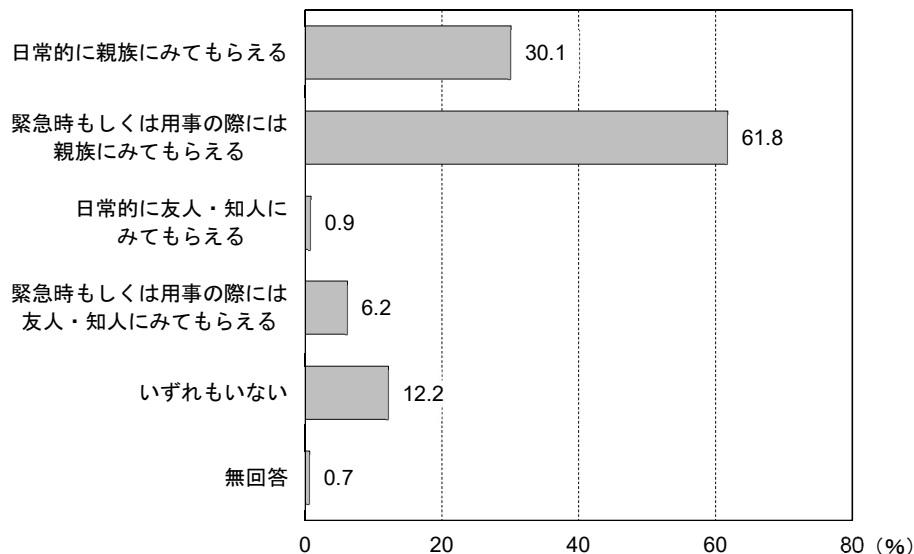
| 項目 | 件数 |
|--|-------|
| 1 公園、遊び、体験について | 526 |
| ・公園やイベント情報（イベントやお出かけ・ドライブ先、遊具等を含む公園情報、屋内型施設 など） | 459 |
| ・学びや体験（習い事、工作やスポーツ教室、児童館・公民館等の公共施設 など） | 67 |
| 2 子育てについて | 259 |
| ・子育て支援（子育て支援制度・施策、支援ルーム、親同士が交流できる場、子育てに関する疑問や相談 など） | 196 |
| ・一時預かり（一時預かり、休日保育 など） | 49 |
| ・仕事と子育ての両立（子育てにやさしい企業、時短勤務、休暇制度 など） | 14 |
| 3 医療、福祉について | 178 |
| ・医療・健康（休日当番医を含む医療機関情報、病児・病後児保育事業、病気やけがへの対処方法、感染症の発生、予防接種 など） | 139 |
| ・障がい福祉（発達・療育・障がいに関する相談、特別支援学校 など） | 39 |
| 4 保育所・幼稚園について | 144 |
| ・保育所（保育所の概要や各施設の特徴、保育所の空き状況、保育料 など） | 118 |
| ・幼稚園（幼稚園の概要や各施設の特徴、幼稚園の空き状況 など） | 26 |
| 5 経済的支援について | 94 |
| ・経済的支援（給付金、児童手当、子どもの医療費助成 など） | 94 |
| 6 小学校について | 54 |
| ・学校教育（生徒数や各学校の特徴、教育の内容、不登校への対応 など） | 33 |
| ・放課後児童クラブ（放課後児童クラブの概要、開設時間の延長 など） | 21 |
| 7 その他 | 75 |
| ・市ホームページやアプリについて ・お買い得情報、割引情報について ・お料理レシピについて など | |
| 合計 | 1,330 |

5. 子どもの身近な預け先・相談先について

問 15 日頃、子どもをみてもらえる親族・友人・知人の有無 [複数回答]

○「緊急時もしくは用事の際には親族にみてもらえる」が 61.8%で最も高くなっています。次いで「日常的に親族にみてもらえる」が 30.1%、「いずれもない」が 12.2%となっています。

【回答数：2,532 件】

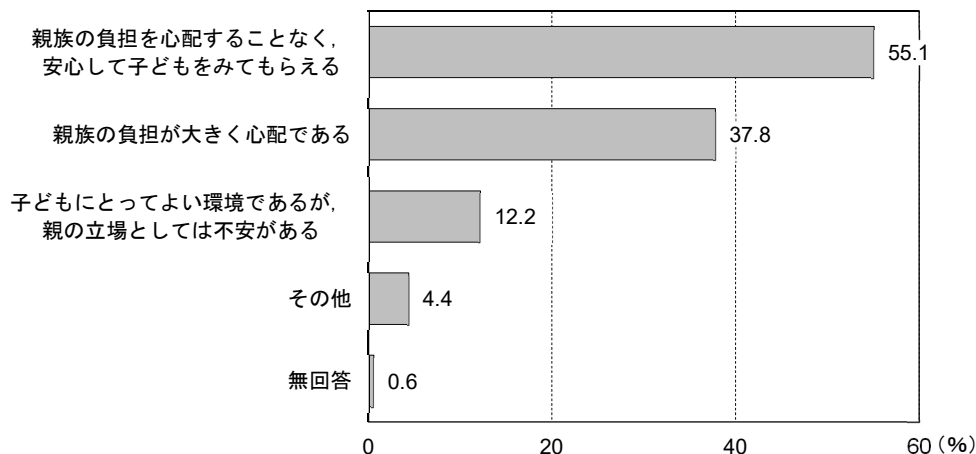


問 15 で「1. 日常的に親族にみてもらえる」または「2. 緊急時もしくは用事の際には親族にみてもらえる」と回答した方を対象とした設問

問 15-1 親族に子どもをみてもらっている状況 [複数回答]

○「親族の負担を心配することなく、安心して子どもをみてもらえる」が 55.1%で最も高くなっています。次いで「親族の負担が大きく心配である」が 37.8%、「子どもにとってよい環境であるが、親の立場としては不安がある」が 12.2%となっています。

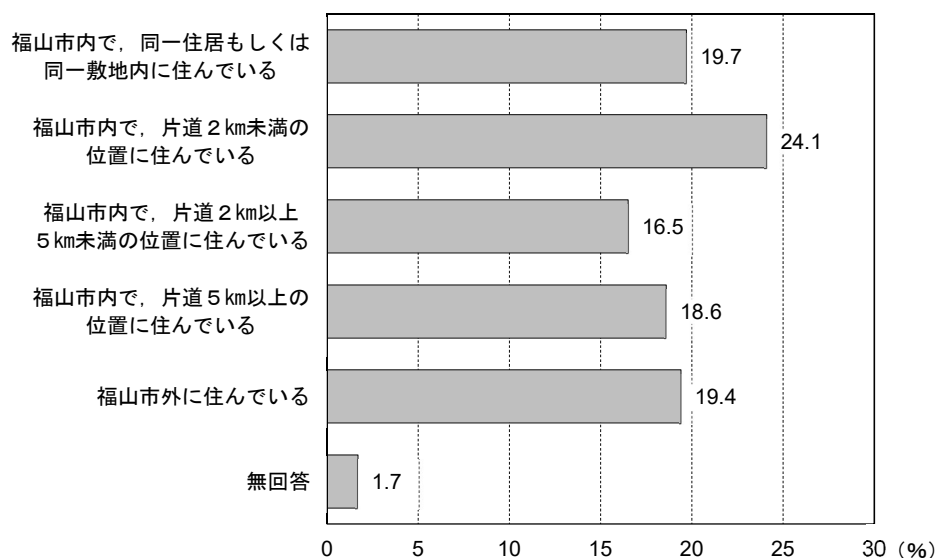
【回答数：2,156 件】



問 15-2 子どもを主にみてもらっている親族の居住地 [単数回答]

○「福山市内で、片道2km未満の位置に住んでいる」が24.1%で最も高くなっています。次いで「福山市内で、同一住居もしくは同一敷地内に住んでいる」が19.7%、「福山市外に住んでいる」が19.4%となっています。

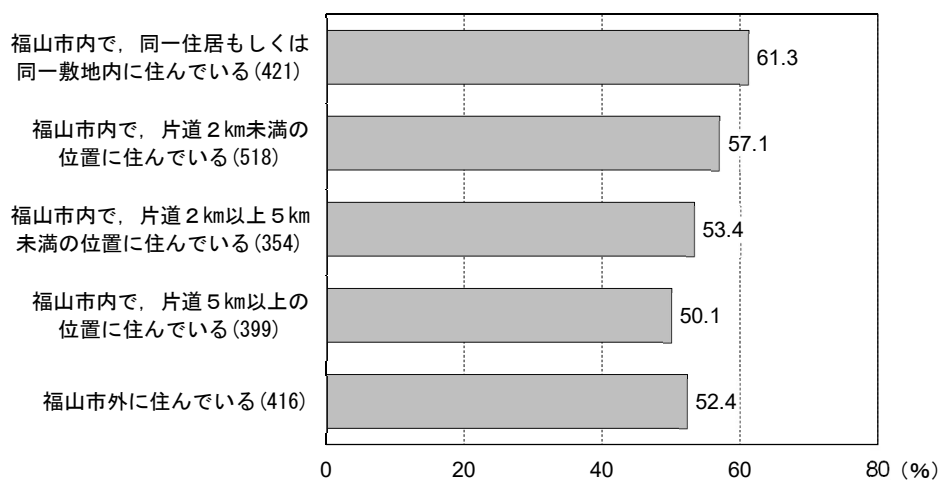
【回答数：2,156件】



<問 15-1 と問 15-2 とのクロス集計>

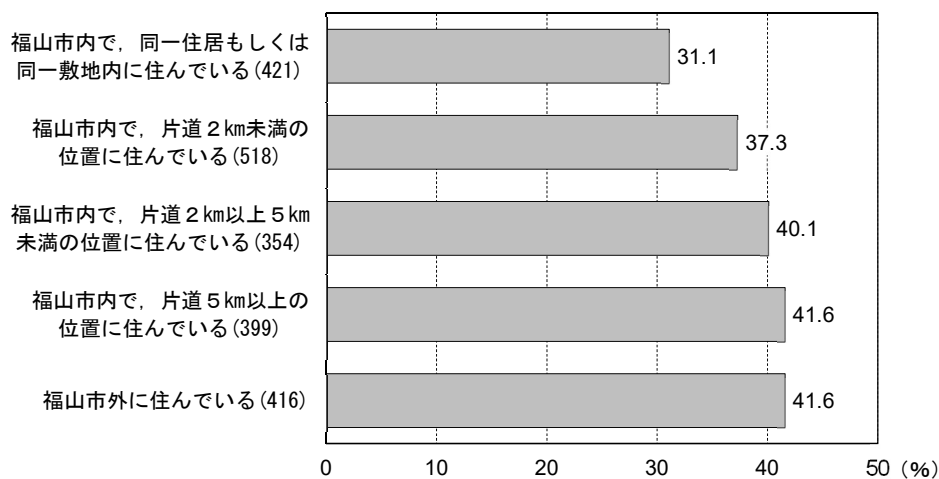
① 親族の負担を心配することなく、安心して子どもをみてもらえる

○「親族の負担を心配することなく、安心して子どもをみてもらえる」と回答した人の親族の居住地をみると、「福山市内で、同一住居もしくは同一敷地内に住んでいる」が61.3%で最も高くなっています。次いで「福山市内で、片道2km未満の位置に住んでいる」が57.1%となっています。



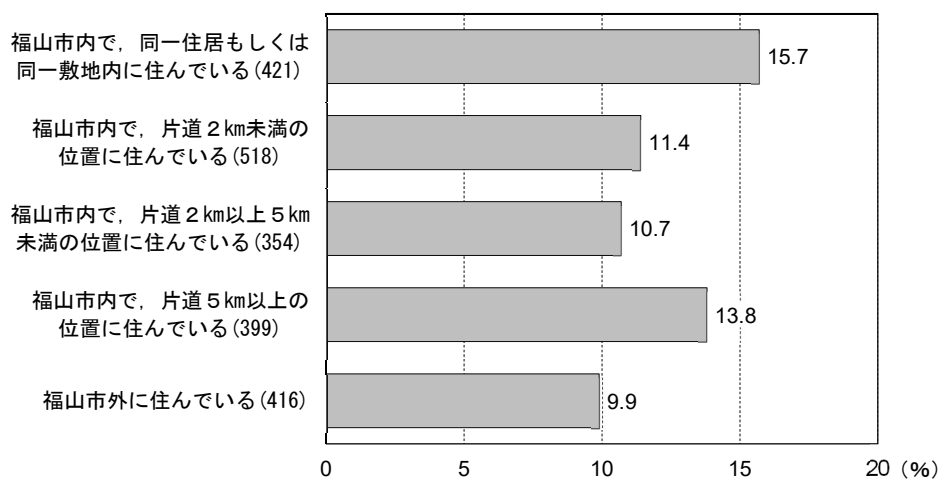
② 親族の負担が大きく心配である

○「親族の負担が大きく心配である」と回答した人の親族の居住地域をみると、「福山市外に住んでいる」と「福山市内で、片道5 km以上の位置に住んでいる」が41.6%で最も高くなっています。次いで「福山市内で、片道2 km以上5 km未満の位置に住んでいる」が40.1%となっています。



③ 子どもにとってよい環境であるが、親の立場としては不安がある

○「子どもにとってよい環境であるが、親の立場としては不安がある」と回答した人の親族の居住地域をみると、「福山市内で、同一住居もしくは同一敷地内に住んでいる」が15.7%で最も高くなっています。次いで「福山市内で、片道5 km以上の位置に住んでいる」が13.8%となっています。

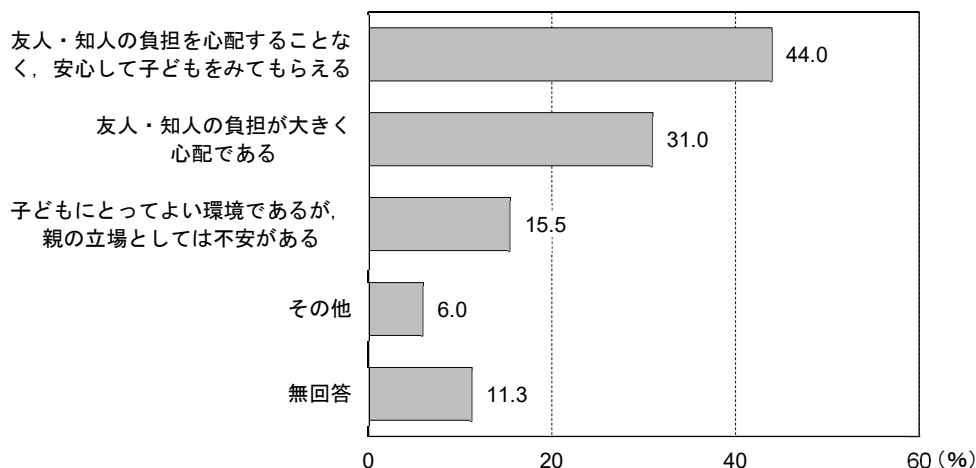


問 15 で「3. 日常的に友人・知人にみてもらえる」または「4. 緊急時もしくは用事の際には友人・知人にみてもらえる」と回答した方を対象とした設問

問 15-3 友人・知人に子どもをみてもらっている状況 [複数回答]

○「友人・知人の負担を心配することなく、安心して子どもをみてもらえる」が 44.0% で最も高くなっています。次いで「友人・知人の負担が大きく心配である」が 31.0%、「子どもにとってよい環境であるが、親の立場としては不安がある」が 15.5% となっています。

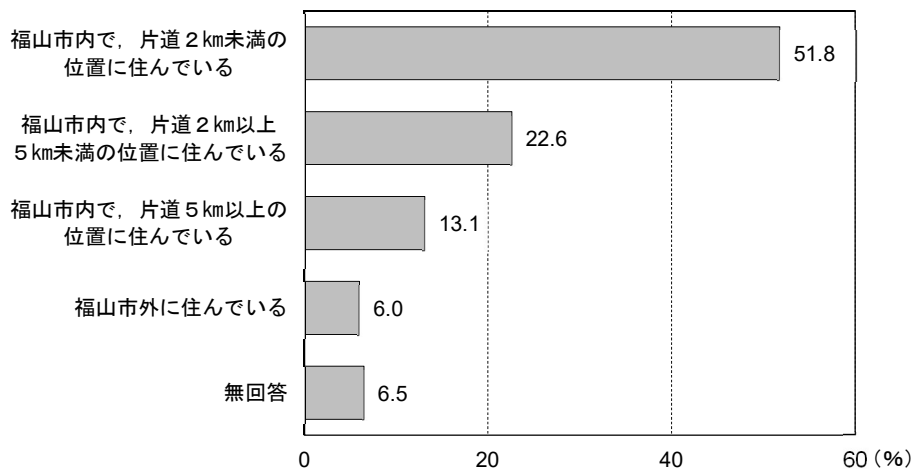
【回答数：168 件】



問 15-4 子どもを主にみてもらっている友人・知人の居住地 [単数回答]

○「福山市内で、片道 2 km 未満の位置に住んでいる」が 51.8% で最も高くなっています。次いで「福山市内で、片道 2 km 以上 5 km 未満の位置に住んでいる」が 22.6% となっています。

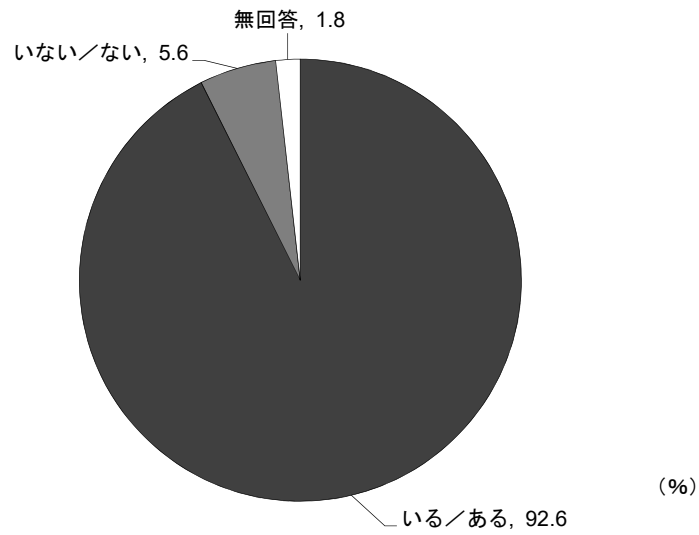
【回答数：168 件】



問 16 子育てをするうえで、気軽に相談できる人、相談できる場所の有無 [単数回答]

○「いる／ある」が92.6%、「いない／ない」が5.6%となっています。

【回答数：2,532件】

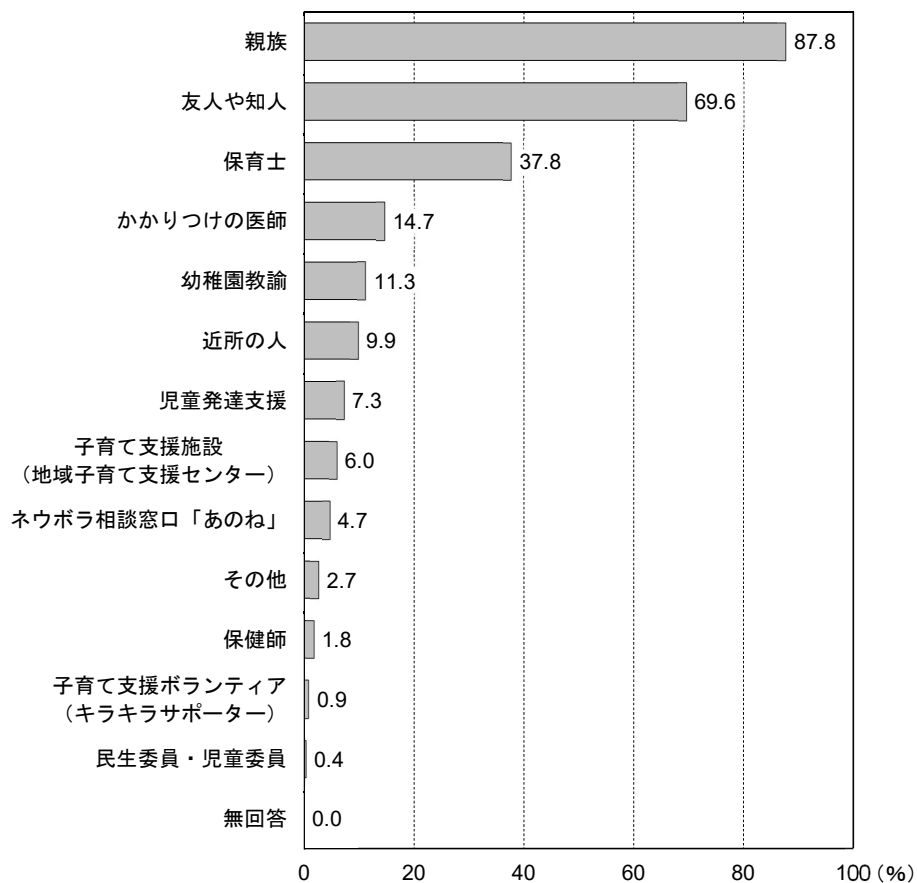


問 16 で「1. いる／ある」と回答した方を対象とした設問

問 16-1 子育てに関する相談先 [複数回答]

○「親族」が 87.8% で最も高くなっています。次いで「友人や知人」が 69.6%、「保育士」が 37.8% となっています。

【回答数：2,344 件】



<問 16-1 と問 17-1「気軽に相談できる先」とのクロス集計>

○2人ともフルタイムで働いている世帯では「保育士」の割合が高く、1人はフルタイム、1人はパートタイムで働いている世帯では「友人や知人」の割合が高く、1人はフルタイムまたはパートタイムで働いていて、1人は働いていない世帯では「幼稚園教諭」や「子育て支援施設（地域子育て支援センター）」の割合が高くなっている。

| | 合計 | 親族 | 友人や知人 | 保育士 | かかりつけの医師 | 幼稚園教諭 | 近所の人 | 児童発達支援 | 子育て支援施設（地域子育て支援センター） | ネウボラ相談窓口「あのね」 | 保健師 | 子育て支援ボランティア（キラキラサポーター） | 民生委員・児童委員 | その他 |
|-----------------------------------|-------|-------|-------|------|----------|-------|------|--------|----------------------|---------------|-----|------------------------|-----------|-----|
| 全体 | 2,212 | 1,949 | 1,538 | 830 | 334 | 255 | 222 | 158 | 135 | 107 | 42 | 22 | 8 | 59 |
| | 100.0 | 88.1 | 69.5 | 37.5 | 15.1 | 11.5 | 10.0 | 7.1 | 6.1 | 4.8 | 1.9 | 1.0 | 0.4 | 2.7 |
| 2人ともフルタイムで働いている | 876 | 771 | 595 | 419 | 149 | 40 | 64 | 45 | 41 | 45 | 17 | 7 | 3 | 35 |
| | 100.0 | 88.0 | 67.9 | 47.8 | 17.0 | 4.6 | 7.3 | 5.1 | 4.7 | 5.1 | 1.9 | 0.8 | 0.3 | 4.0 |
| 1人はフルタイム、1人はパートタイムで働いている | 779 | 687 | 581 | 335 | 107 | 96 | 100 | 64 | 28 | 28 | 9 | 4 | 3 | 9 |
| | 100.0 | 88.2 | 74.6 | 43.0 | 13.7 | 12.3 | 12.8 | 8.2 | 3.6 | 3.6 | 1.2 | 0.5 | 0.4 | 1.2 |
| 1人はフルタイムまたはパートタイムで働いていて、1人は働いていない | 534 | 473 | 348 | 72 | 75 | 117 | 55 | 48 | 65 | 34 | 16 | 11 | 2 | 15 |
| | 100.0 | 88.6 | 65.2 | 13.5 | 14.0 | 21.9 | 10.3 | 9.0 | 12.2 | 6.4 | 3.0 | 2.1 | 0.4 | 2.8 |
| 2人ともパートタイムで働いている | 3 | 2 | 3 | 0 | 2 | 1 | 1 | 0 | 0 | 0 | 0 | 0 | 0 | 0 |
| | 100.0 | 66.7 | 100.0 | 0.0 | 66.7 | 33.3 | 33.3 | 0.0 | 0.0 | 0.0 | 0.0 | 0.0 | 0.0 | 0.0 |
| 2人とも働いていない | 0 | 0 | 0 | 0 | 0 | 0 | 0 | 0 | 0 | 0 | 0 | 0 | 0 | 0 |
| | 0.0 | 0.0 | 0.0 | 0.0 | 0.0 | 0.0 | 0.0 | 0.0 | 0.0 | 0.0 | 0.0 | 0.0 | 0.0 | 0.0 |

上段：回答者数 下段：%

6. 保護者の就労状況について

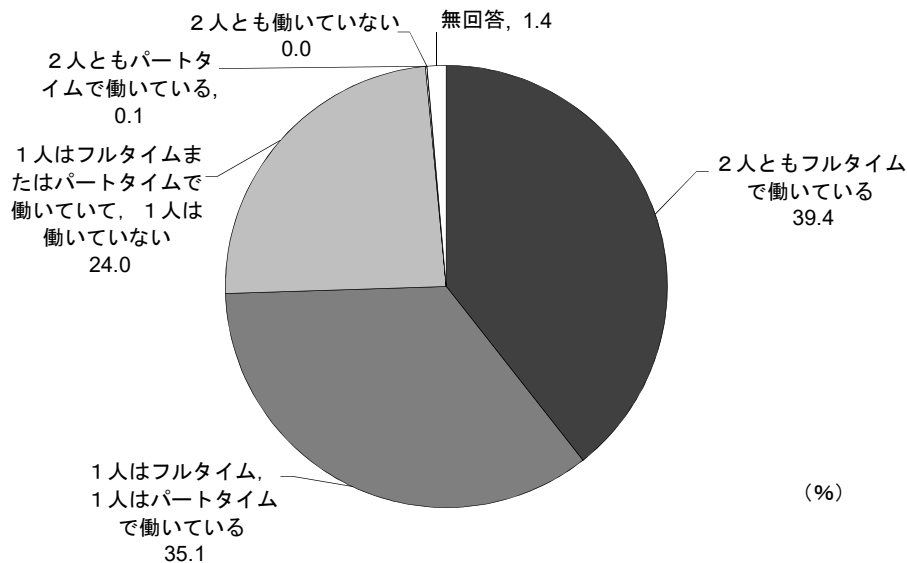
問5で「1. いる」と回答した方を対象とした設問

問17 保護者の就労状況 [単数回答]

【回答数：2,377件】

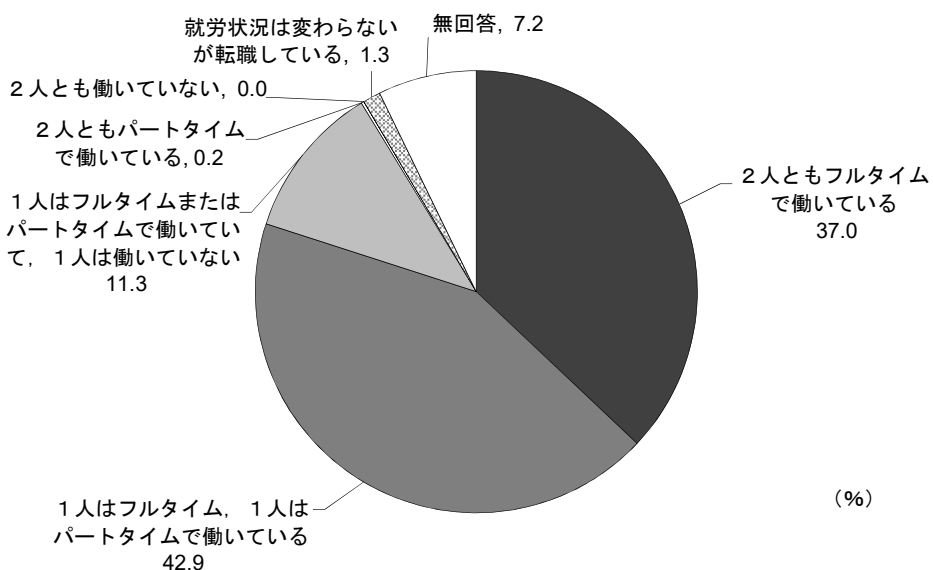
① 現在の就労状況

○「2人ともフルタイムで働いている」が39.4%で最も高くなっています。次いで「1人はフルタイム、1人はパートタイムで働いている」が35.1%となっています。



② 1年以内に希望する就労状況

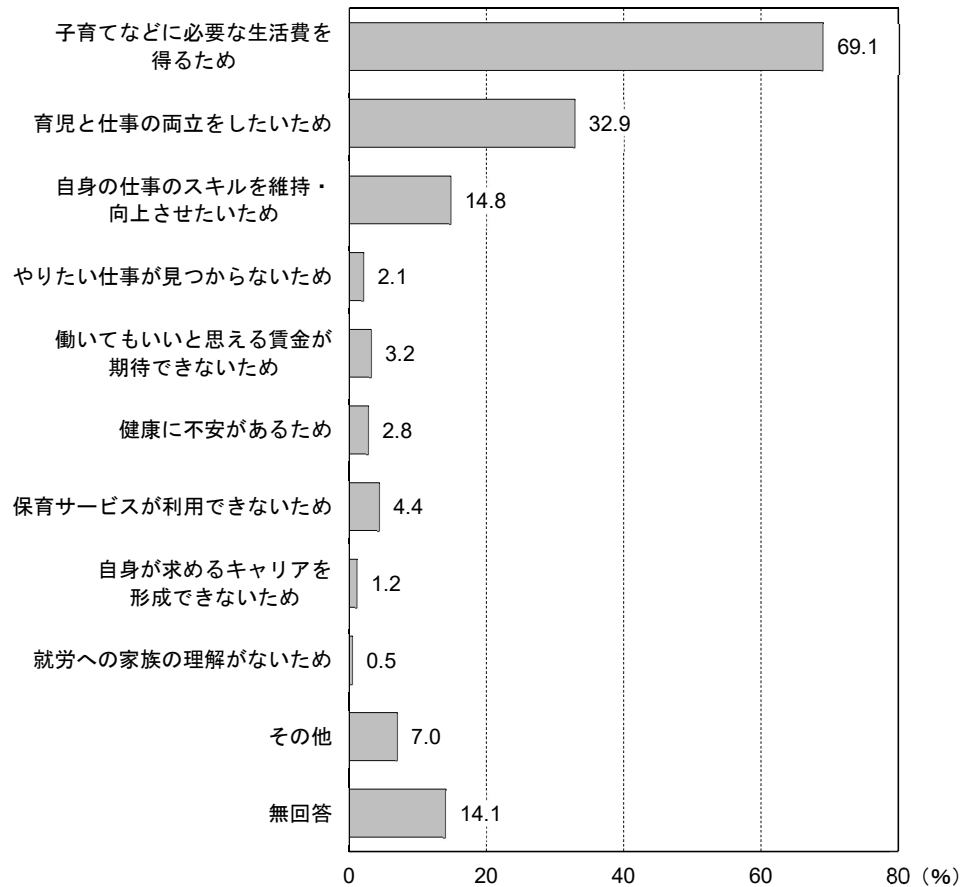
○「1人はフルタイム、1人はパートタイムで働いている」が42.9%で最も高くなっています。次いで「2人ともフルタイムで働いている」が37.0%となっています。



問 17-1 1年以内に希望する就労状況を希望する理由 [複数回答]

○「子育てなどに必要な生活費を得るため」が69.1%で最も高くなっています。次いで「育児と仕事の両立をしたいため」が32.9%となっています。

【回答数：2,377件】



< 問 17-1 と問 17①②で就労状況の変化を希望する人とのクロス集計 >

- 現状と1年以内に希望する就労状況が変化する人別にその理由をみると、『1人就労，1人は未就労』から『1人フルタイム，1人パートタイム』と回答した人や『1人フルタイム，1人パートタイム』から『2人ともフルタイム』と回答した人，『1人就労，1人は未就労』から『2人ともフルタイム』と回答した人では，「子育てなどに必要な生活費を得るため」が90%以上と高くなっています。
- また，『2人ともフルタイム』から『1人フルタイム，1人パートタイム』と回答した人では，「育児と仕事の両立をしたいため」が69.4%，『1人フルタイム，1人パートタイム』から『2人ともフルタイム』では，「自身の仕事のスキルを維持・向上させたいため」が24.2%と高くなっています。
- 一方，『1人就労，1人は未就労』から『1人フルタイム，1人パートタイム』と回答した人や『1人フルタイム，1人パートタイム』から『2人ともフルタイム』と回答した人では，「育児と仕事の両立をしたいため」が低くなっています。
- また，『2人ともフルタイム』から『1人フルタイム，1人パートタイム』と回答した人では，「子育てなどに必要な生活費を得るため」や「自身の仕事のスキルを維持・向上させたいため」が低くなっています。

| | 合計 | 子育てなどに必要な生活費を得るため | 育児と仕事の両立をしたいため | 自身の仕事のスキルを維持・向上させたいため | 働いてほしい期間に思える賃金がないため | 働いてほしい期間に思える賃金がないため | 働いてほしい期間に思える賃金がないため | 働いてほしい期間に思える賃金がないため | 働いてほしい期間に思える賃金がないため | 働いてほしい期間に思える賃金がないため | 働いてほしい期間に思える賃金がないため | 働いてほしい期間に思える賃金がないため | その他 |
|---------------------------------|-------|-------------------|----------------|-----------------------|---------------------|---------------------|---------------------|---------------------|---------------------|---------------------|---------------------|---------------------|-----|
| 全体 | 550 | 442 | 185 | 80 | 29 | 29 | 20 | 12 | 9 | 4 | 57 | | |
| | 100.0 | 80.4 | 33.6 | 14.5 | 5.3 | 5.3 | 3.6 | 2.2 | 1.6 | 0.7 | 10.4 | | |
| 1人就労，1人未就労 →1人フルタイム，1人パートタイム | 261 | 245 | 59 | 32 | 2 | 19 | 7 | 0 | 2 | 1 | 17 | | |
| | 100.0 | 93.9 | 22.6 | 12.3 | 0.8 | 7.3 | 2.7 | 0.0 | 0.8 | 0.4 | 6.5 | | |
| 1人フルタイム，1人パートタイム →2人ともフルタイム | 99 | 96 | 20 | 24 | 9 | 3 | 2 | 6 | 2 | 0 | 4 | | |
| | 100.0 | 97.0 | 20.2 | 24.2 | 9.1 | 3.0 | 2.0 | 6.1 | 2.0 | 0.0 | 4.0 | | |
| 2人ともフルタイム →1人フルタイム，1人パートタイム | 98 | 43 | 68 | 4 | 5 | 2 | 8 | 1 | 1 | 3 | 20 | | |
| | 100.0 | 43.9 | 69.4 | 4.1 | 5.1 | 2.0 | 8.2 | 1.0 | 1.0 | 3.1 | 20.4 | | |
| 1人就労，1人未就労 →2人ともフルタイム | 38 | 36 | 12 | 10 | 0 | 3 | 0 | 0 | 0 | 0 | 0 | | |
| | 100.0 | 94.7 | 31.6 | 26.3 | 0.0 | 7.9 | 0.0 | 0.0 | 0.0 | 0.0 | 0.0 | | |
| 2人ともフルタイム →転職している | 14 | 7 | 8 | 5 | 3 | 0 | 1 | 1 | 1 | 0 | 3 | | |
| | 100.0 | 50.0 | 57.1 | 35.7 | 21.4 | 0.0 | 7.1 | 7.1 | 7.1 | 0.0 | 21.4 | | |
| 1人フルタイム，1人パートタイム →転職している | 14 | 11 | 8 | 3 | 5 | 0 | 1 | 3 | 1 | 0 | 1 | | |
| | 100.0 | 78.6 | 57.1 | 21.4 | 35.7 | 0.0 | 7.1 | 21.4 | 7.1 | 0.0 | 7.1 | | |
| 1人フルタイム，1人パートタイム →1人就労，1人未就労 | 10 | 1 | 1 | 1 | 3 | 0 | 0 | 1 | 1 | 0 | 5 | | |
| | 100.0 | 10.0 | 10.0 | 10.0 | 30.0 | 0.0 | 0.0 | 10.0 | 10.0 | 0.0 | 50.0 | | |
| 2人ともフルタイム →1人就労，1人未就労 | 9 | 0 | 3 | 0 | 0 | 1 | 0 | 0 | 0 | 0 | 6 | | |
| | 100.0 | 0.0 | 33.3 | 0.0 | 0.0 | 11.1 | 0.0 | 0.0 | 0.0 | 0.0 | 66.7 | | |
| 1人就労，1人未就労 →転職している | 3 | 1 | 3 | 0 | 1 | 1 | 1 | 0 | 0 | 0 | 0 | | |
| | 100.0 | 33.3 | 100.0 | 0.0 | 33.3 | 33.3 | 33.3 | 0.0 | 0.0 | 0.0 | 0.0 | | |
| 2人ともフルタイム →2人パートタイム | 2 | 1 | 2 | 1 | 0 | 0 | 0 | 0 | 1 | 0 | 0 | | |
| | 100.0 | 50.0 | 100.0 | 50.0 | 0.0 | 0.0 | 0.0 | 0.0 | 50.0 | 0.0 | 0.0 | | |
| 1人就労，1人未就労 →2人とも未就労 | 1 | 0 | 0 | 0 | 0 | 0 | 0 | 0 | 0 | 0 | 1 | | |
| | 100.0 | 0.0 | 0.0 | 0.0 | 0.0 | 0.0 | 0.0 | 0.0 | 0.0 | 0.0 | 100.0 | | |
| 2人パートタイム →1人フルタイム，1人パートタイム | 1 | 1 | 1 | 0 | 1 | 0 | 0 | 0 | 0 | 0 | 0 | | |
| | 100.0 | 100.0 | 100.0 | 0.0 | 100.0 | 0.0 | 0.0 | 0.0 | 0.0 | 0.0 | 0.0 | | |

※ 1. 「就労」とは「フルタイムまたはパートタイムで働いている」と回答した人。
 2. 上段：回答数，下段：構成比 (%)
 3. ■は全体よりも5ポイント高く，■は全体よりも5ポイント低い (以下同様)。

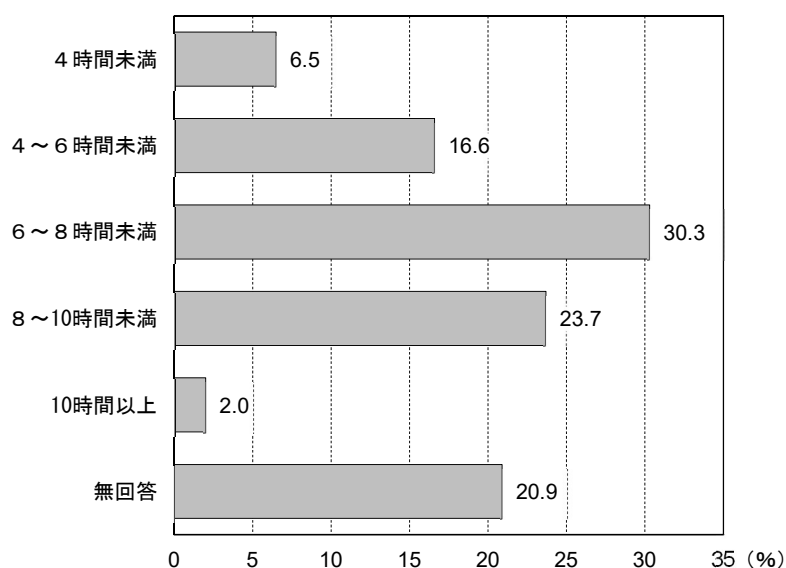
問 17①で「1」～「4」の就労状況のいずれかを選択した方を対象とした設問

問 17-2 母親の就労状況

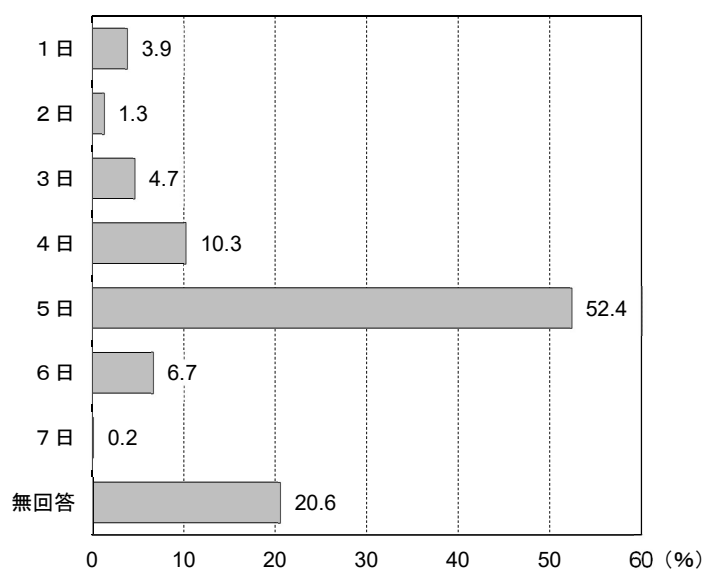
○ 1日平均就労時間は「6～8時間未満」が30.3%で最も高くなっており、次いで「8～10時間未満」が23.7%となっています。就労日数は「5日」が52.4%、就労場所は「市内」が68.2%、週当たりテレワークの日数は「0日」が60.4%、育児休業の取得期間では「7～12か月」が47.4%でそれぞれ最も高くなっています。

【回答数：2,344件】

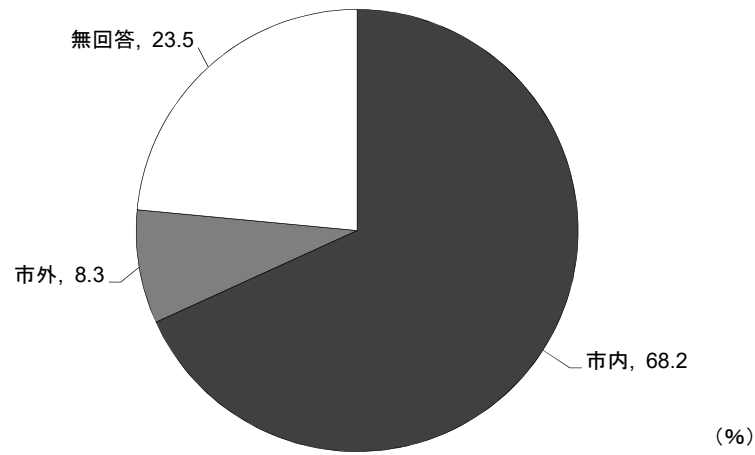
① 1日平均就労時間



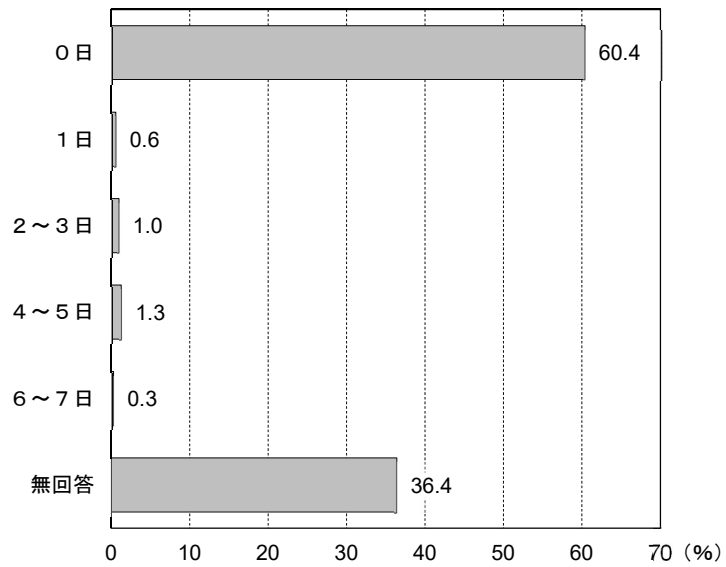
② 就労日数



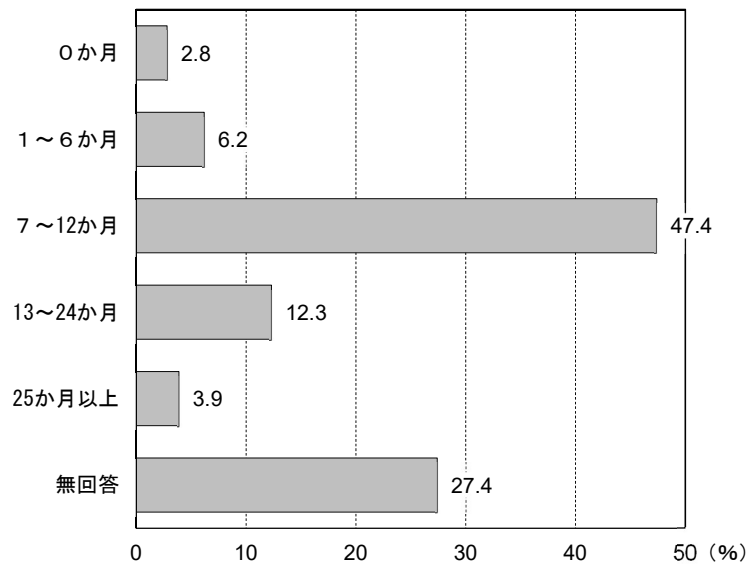
③ 就労場所



④ 週当たりテレワークの日数



⑤ 育児休業の取得期間

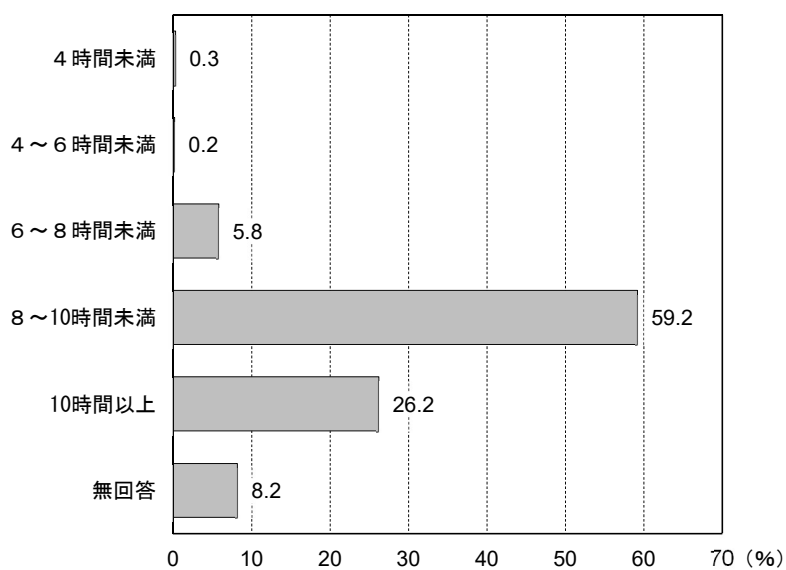


問 17-2 父親の就労状況

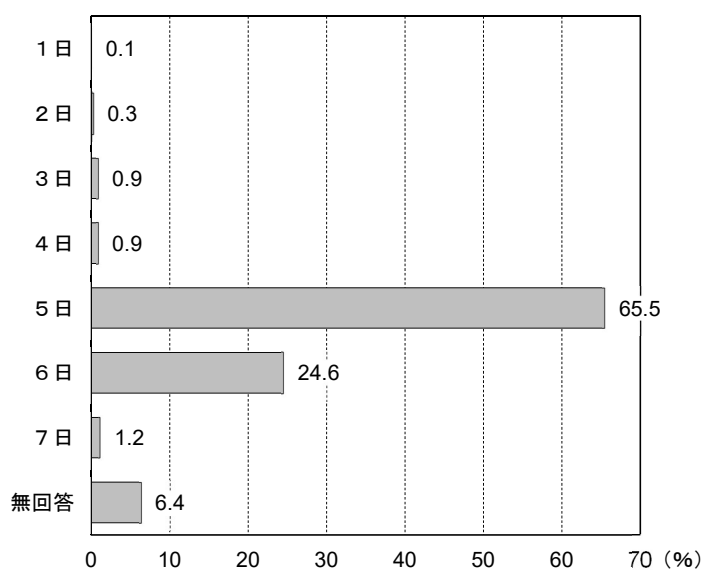
○ 1日平均就労時間は「8～10時間未満」が59.2%で最も高くなっており、次いで「10時間以上」が26.2%となっています。就労日数は「5日」が65.5%、就労場所は「市内」が75.2%、週当たりテレワークの日数は「0日」が72.5%、育児休業の取得期間では「4～7日」が18.5%でそれぞれ最も高くなっています。

【回答数：2,344件】

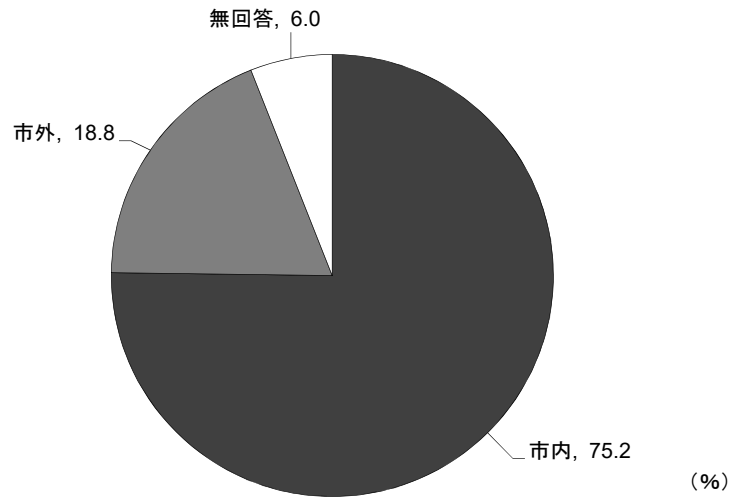
① 1日平均就労時間



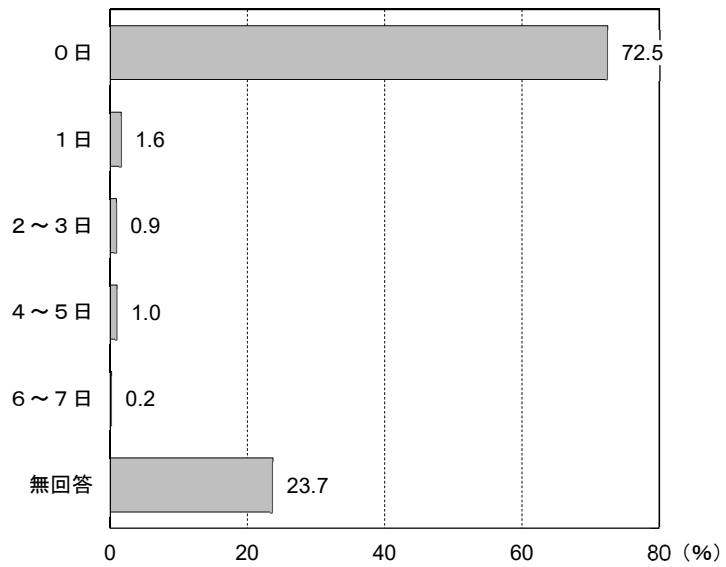
② 就労日数



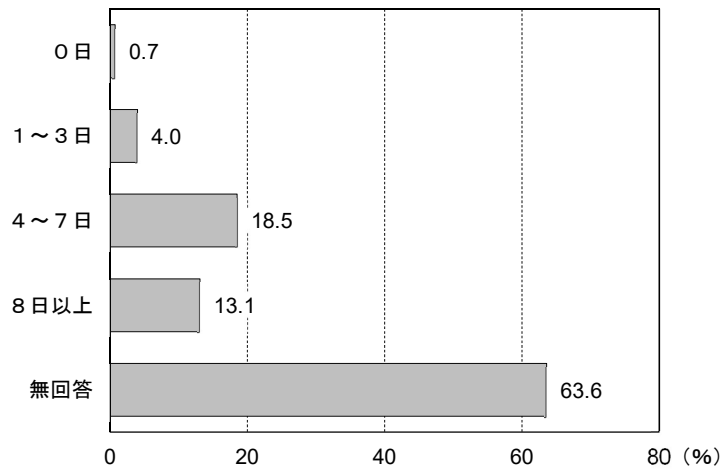
③ 就労場所



④ テレワークの実施状況・日数



⑤ 育児休業の取得期間



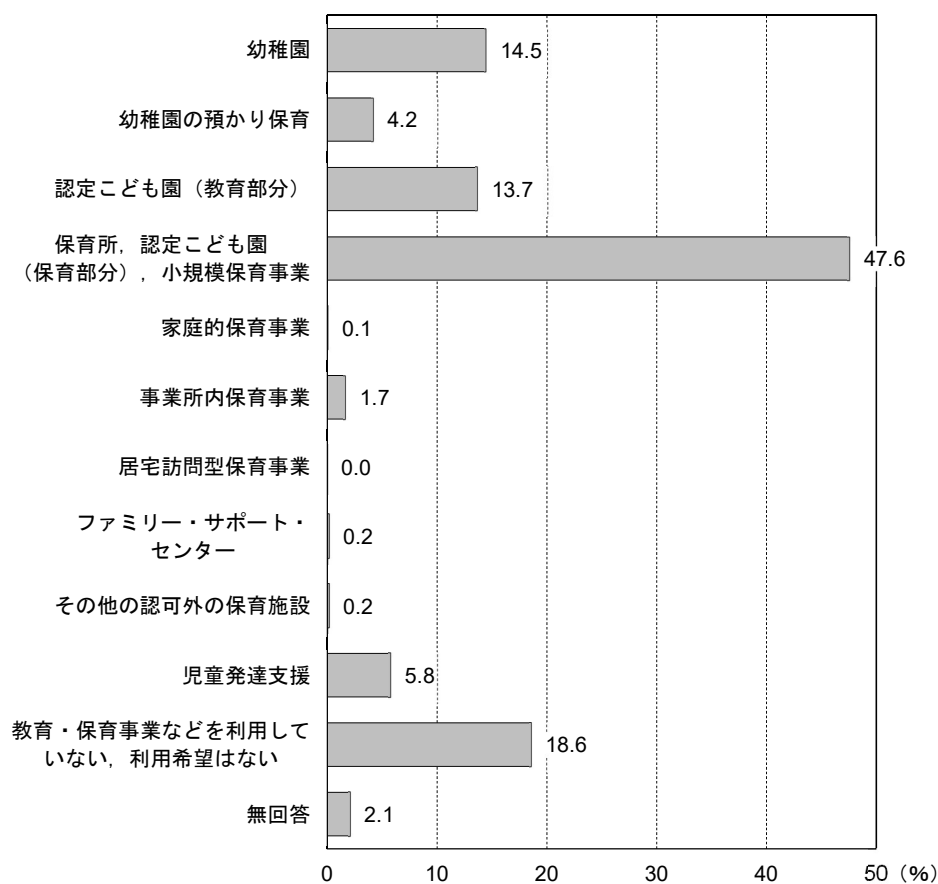
7. 教育・保育事業や地域の子育て支援事業などの利用状況について

問 18 教育・保育事業などの利用状況 [複数回答] [数値記入]

① 現在の教育・保育事業などの利用状況

- 「保育所，認定こども園（保育部分），小規模保育事業」が47.6%で最も高くなっています。次いで「教育・保育事業などを利用していない，利用希望はない」が18.6%，「幼稚園」が14.5%，「認定こども園（教育部分）」が13.7%となっています。

【回答数：2,532件】



< 問 18①と問 17①「現在の就労状況」とのクロス集計 >

○2人ともフルタイムで働いている世帯と1人はフルタイム、1人はパートタイムで働いている世帯では「保育所、認定こども園（保育部分）、小規模保育事業」の割合が高く、1人はフルタイムまたはパートタイムで働いていて、1人は働いていない世帯では「教育・保育事業などを利用していない、利用希望はない」と「幼稚園」の割合が高くなっています。

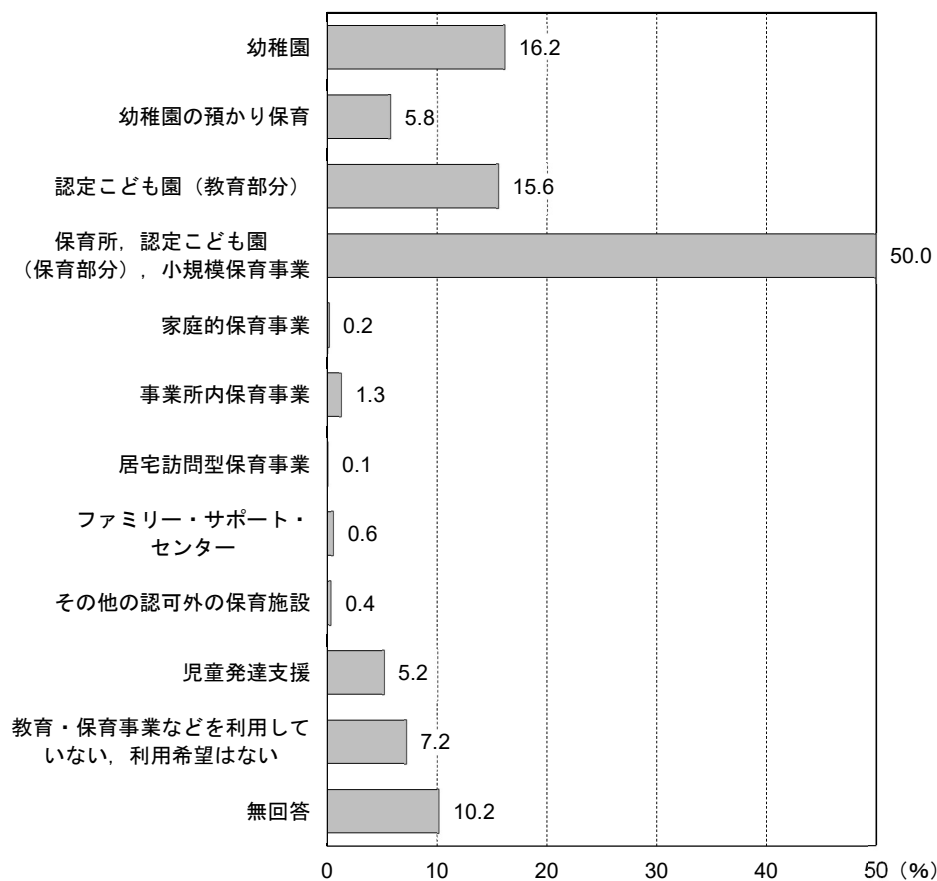
| | 合計 | 保育所、認定こども園（保育部分）、小規模保育事業 | 教育・保育事業などを利用していない、利用希望はない | 幼稚園 | 認定こども園（教育部分） | 児童発達支援 | 幼稚園の預かり保育 | 事業所内保育事業 | その他の認可外の保育施設 | ファミリー・サポート・センター | 家庭的保育事業 | 居宅訪問型保育事業 |
|-----------------------------------|-------|--------------------------|---------------------------|------|--------------|--------|-----------|----------|--------------|-----------------|---------|-----------|
| 全体 | 2,377 | 1,125 | 448 | 359 | 317 | 134 | 103 | 37 | 6 | 4 | 3 | 0 |
| | 100.0 | 47.3 | 18.8 | 15.1 | 13.3 | 5.6 | 4.3 | 1.6 | 0.3 | 0.2 | 0.1 | 0.0 |
| 2人ともフルタイムで働いている | 936 | 593 | 138 | 41 | 127 | 37 | 29 | 25 | 3 | 1 | 2 | 0 |
| | 100.0 | 63.4 | 14.7 | 4.4 | 13.6 | 4.0 | 3.1 | 2.7 | 0.3 | 0.1 | 0.2 | 0.0 |
| 1人はフルタイム、1人はパートタイムで働いている | 834 | 477 | 49 | 133 | 141 | 48 | 54 | 12 | 2 | 0 | 0 | 0 |
| | 100.0 | 57.2 | 5.9 | 15.9 | 16.9 | 5.8 | 6.5 | 1.4 | 0.2 | 0.0 | 0.0 | 0.0 |
| 1人はフルタイムまたはパートタイムで働いていて、1人は働いていない | 571 | 42 | 254 | 180 | 47 | 49 | 18 | 0 | 1 | 3 | 0 | 0 |
| | 100.0 | 7.4 | 44.5 | 31.5 | 8.2 | 8.6 | 3.2 | 0.0 | 0.2 | 0.5 | 0.0 | 0.0 |
| 2人ともパートタイムで働いている | 3 | 1 | 1 | 1 | 0 | 0 | 1 | 0 | 0 | 0 | 0 | 0 |
| | 100.0 | 33.3 | 33.3 | 33.3 | 0.0 | 0.0 | 33.3 | 0.0 | 0.0 | 0.0 | 0.0 | 0.0 |
| 2人とも働いていない | 0 | 0 | 0 | 0 | 0 | 0 | 0 | 0 | 0 | 0 | 0 | 0 |
| | 0.0 | 0.0 | 0.0 | 0.0 | 0.0 | 0.0 | 0.0 | 0.0 | 0.0 | 0.0 | 0.0 | 0.0 |

上段：回答者数 下段：%

② 1年以内の教育・保育事業などの利用希望

○「保育所，認定こども園（保育部分），小規模保育事業」が50.0%で最も高くなっています。次いで「幼稚園」が16.2%，「認定こども園（教育部分）」が15.6%となっています。

【回答数：2,532件】



| | 現在の平均利用状況 | | | 希望する平均利用状況 | | |
|--------------------------|-----------|-------|-------|------------|-------|-------|
| | 日数/週 | 開始時刻 | 終了時刻 | 日数/週 | 開始時刻 | 終了時刻 |
| 幼稚園 | 5.0日 | 8:39 | 14:43 | 5.0日 | 8:38 | 15:01 |
| 幼稚園の預かり保育 | 3.6日 | 11:49 | 16:29 | 4.3日 | 10:57 | 16:44 |
| 認定こども園（教育部分） | 5.1日 | 8:20 | 16:26 | 5.1日 | 8:16 | 16:40 |
| 保育所，認定こども園（保育部分），小規模保育事業 | 5.1日 | 8:13 | 17:02 | 5.2日 | 8:11 | 17:14 |
| 家庭的保育事業 | 5.3日 | 8:10 | 16:50 | 5.5日 | 8:30 | 17:00 |
| 事業所内保育事業 | 4.8日 | 8:19 | 17:04 | 5.1日 | 8:28 | 17:42 |
| 居宅訪問型保育事業 | - | - | - | 2.0日 | 13:00 | 14:00 |
| ファミリー・サポート・センター | 1.1日 | 12:00 | 13:42 | 2.1日 | 14:10 | 17:30 |
| その他の認可外の保育施設 | 4.5日 | 9:45 | 15:35 | 4.4日 | 8:47 | 15:34 |
| 児童発達支援 | 2.3日 | 10:53 | 14:12 | 2.8日 | 10:46 | 14:59 |

< 問 18②と問 17②「1年以内に希望する就労状況」とのクロス集計 >

○2人ともフルタイムで働いている世帯では「保育所，認定こども園（保育部分），小規模保育事業」の割合が高く，1人はフルタイムまたはパートタイムで働いていて，1人は働いていない世帯では「幼稚園」の割合が高いほか，「教育・保育事業などを利用していない，利用希望はない」の割合も高くなっています。

| | 合計 | 保育所，認定こども園（保育部分），小規模保育事業 | 幼稚園 | 認定こども園（教育部分） | 教育・保育事業などを利用していない，利用希望はない | 幼稚園の預かり保育 | 児童発達支援 | 事業所内保育事業 | ファミリー・サポート・センター | その他の認可外の保育施設 | 家庭的保育事業 | 居宅訪問型保育事業 |
|-----------------------------------|-------|--------------------------|------|--------------|---------------------------|-----------|--------|----------|-----------------|--------------|---------|-----------|
| 全体 | 2,377 | 1,197 | 399 | 373 | 170 | 140 | 119 | 32 | 14 | 9 | 4 | 2 |
| | 100.0 | 50.4 | 16.8 | 15.7 | 7.2 | 5.9 | 5.0 | 1.3 | 0.6 | 0.4 | 0.2 | 0.1 |
| 2人ともフルタイムで働いている | 936 | 628 | 50 | 146 | 33 | 37 | 34 | 26 | 7 | 5 | 2 | 0 |
| | 100.0 | 67.1 | 5.3 | 15.6 | 3.5 | 4.0 | 3.6 | 2.8 | 0.7 | 0.5 | 0.2 | 0.0 |
| 1人はフルタイム，1人はパートタイムで働いている | 834 | 450 | 113 | 140 | 30 | 59 | 47 | 4 | 3 | 3 | 0 | 1 |
| | 100.0 | 54.0 | 13.5 | 16.8 | 3.6 | 7.1 | 5.6 | 0.5 | 0.4 | 0.4 | 0.0 | 0.1 |
| 1人はフルタイムまたはパートタイムで働いていて，1人は働いていない | 571 | 108 | 229 | 84 | 104 | 41 | 37 | 2 | 3 | 1 | 1 | 1 |
| | 100.0 | 18.9 | 40.1 | 14.7 | 18.2 | 7.2 | 6.5 | 0.4 | 0.5 | 0.2 | 0.2 | 0.2 |
| 2人ともパートタイムで働いている | 3 | 1 | 1 | 0 | 1 | 1 | 0 | 0 | 0 | 0 | 0 | 0 |
| | 100.0 | 33.3 | 33.3 | 0.0 | 33.3 | 33.3 | 0.0 | 0.0 | 0.0 | 0.0 | 0.0 | 0.0 |
| 2人とも働いていない | 0 | 0 | 0 | 0 | 0 | 0 | 0 | 0 | 0 | 0 | 0 | 0 |
| | 0.0 | 0.0 | 0.0 | 0.0 | 0.0 | 0.0 | 0.0 | 0.0 | 0.0 | 0.0 | 0.0 | 0.0 |

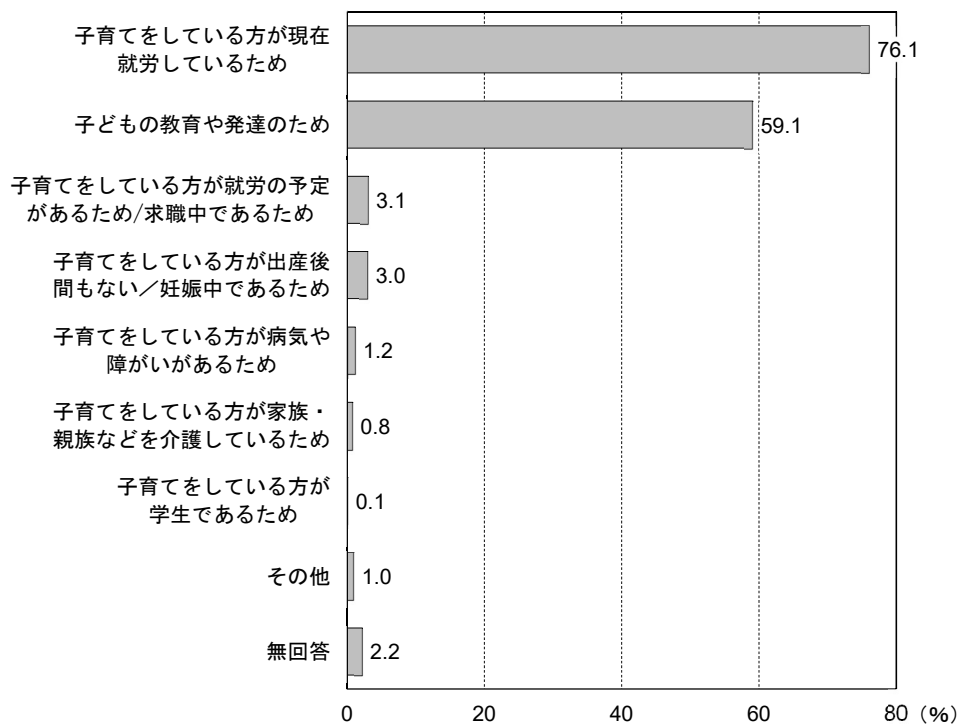
上段：回答者数 下段：%

問 18①で「1」～「10」の教育・保育事業のいずれかを選択した方を対象とした設問

問 18-1 平日に定期的に教育・保育事業などを利用されている理由 [複数回答]

○「子育てをしている方が現在就労しているため」が76.1%で最も高くなっています。次いで「子どもの教育や発達のため」が59.1%となっています。

【回答数：2,015件】



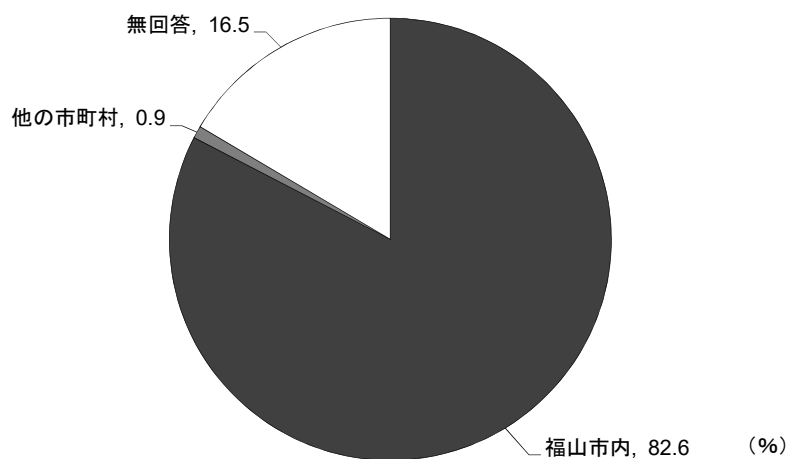
問 18①・②で「1」～「10」の教育・保育事業のいずれかを選択した方を対象とした設問

問 18-2 教育・保育事業などの実施場所 [単数回答]

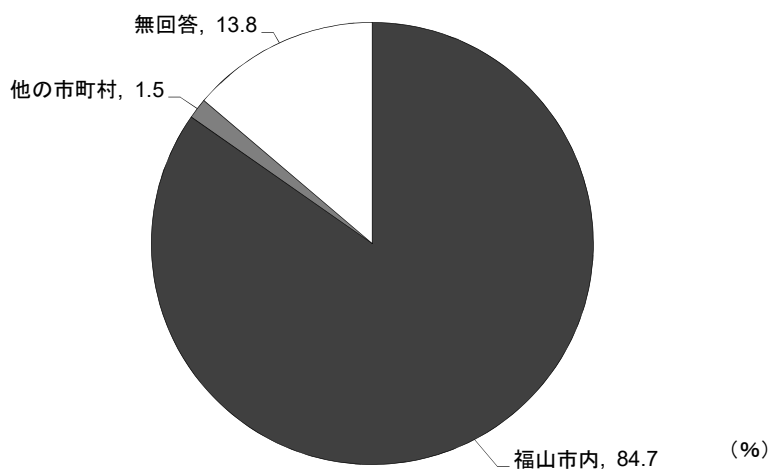
○① 現在の利用は「福山市内」が 82.6%，② 1 年以内の利用希望も「福山市内」が 84.7%と最も高くなっています。

【回答数：2,335 件】

① 現在の利用



② 1年以内の利用希望

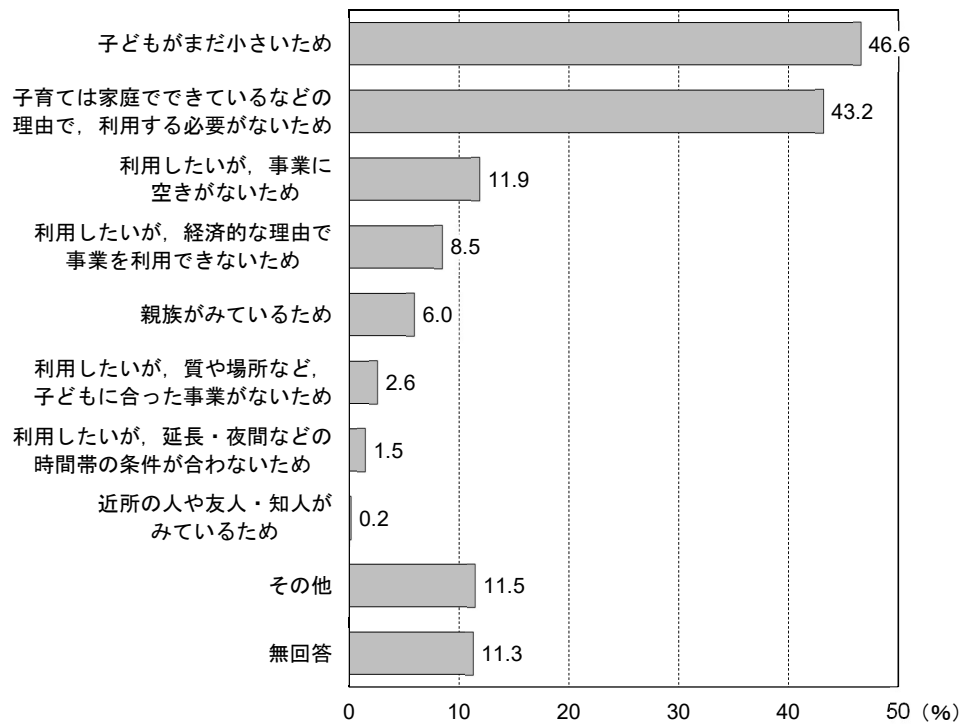


問 18①で「11. 教育・保育事業などを利用していない、利用希望はない」と回答した方を対象とした設問

問 18-3 教育・保育事業などを利用していない理由 [複数回答]

○「子どもがまだ小さいため」が46.6%で最も高くなっています。次いで「子育ては家庭でできているなどの理由で、利用する必要がないため」が43.2%となっています。

【回答数：470件】

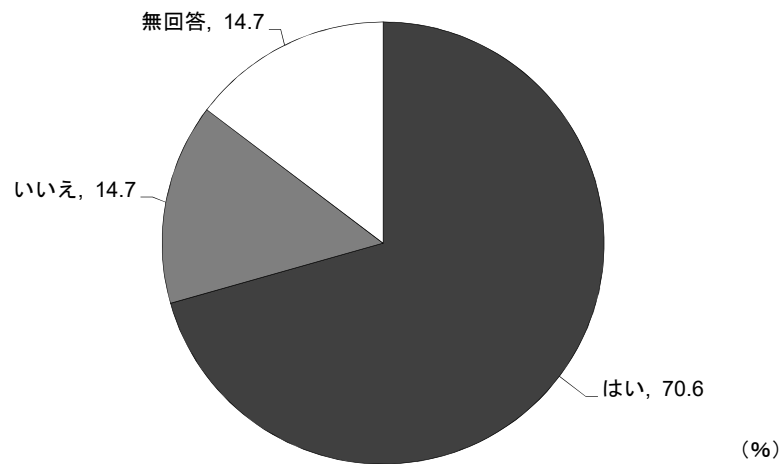


問 18②で幼稚園(「1」,「2」)と保育事業(「4」～「9」)も併せて利用を希望している方を対象とした設問

問 18-4 幼稚園(幼稚園の預かり保育を含む)の利用を強く希望するか [単数回答]

○「はい」が70.6%で最も高くなっています。

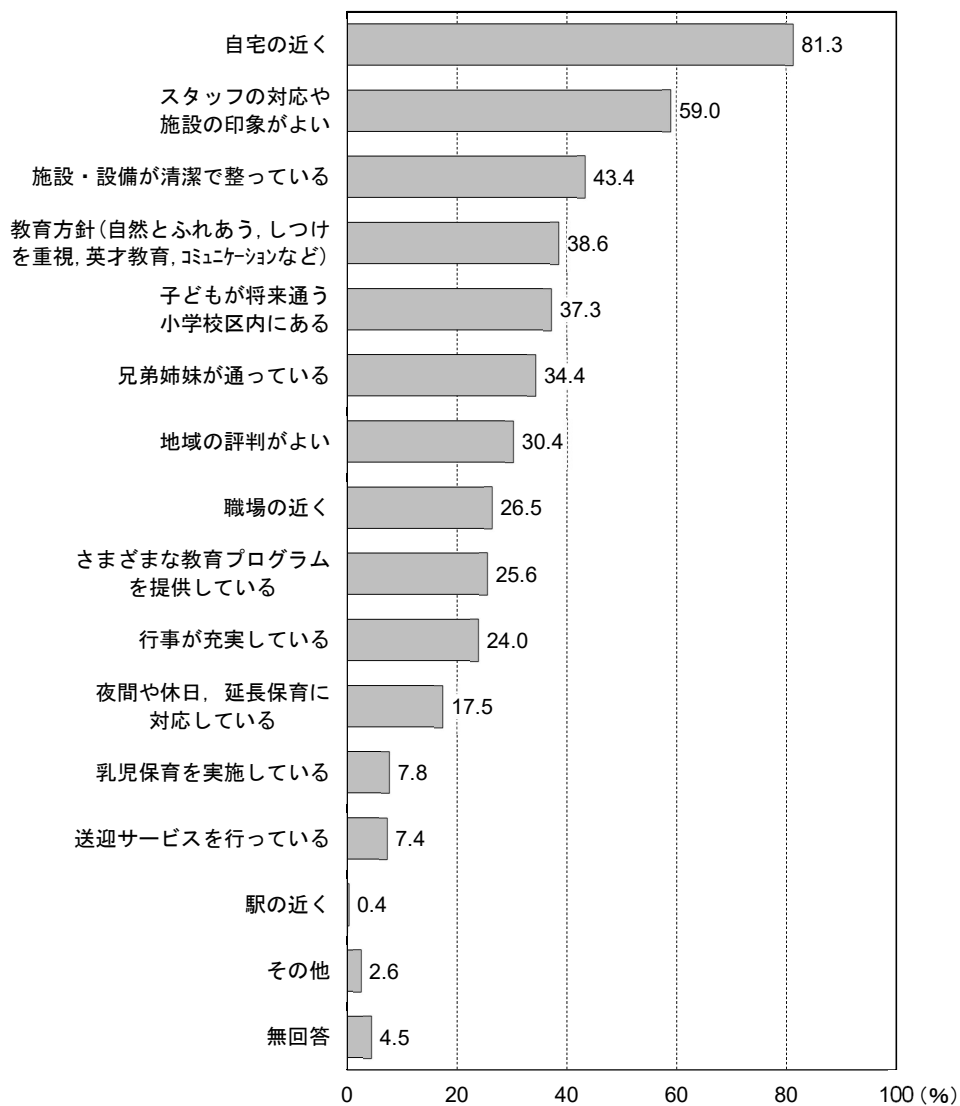
【回答数：34件】



問 19 平日の教育・保育事業などを選ぶ際に、重視すること [複数回答]

○「自宅の近く」が81.3%で最も高くなっています。次いで「スタッフの対応や施設の印象がよい」が59.0%、「施設・設備が清潔で整っている」が43.4%となっています。

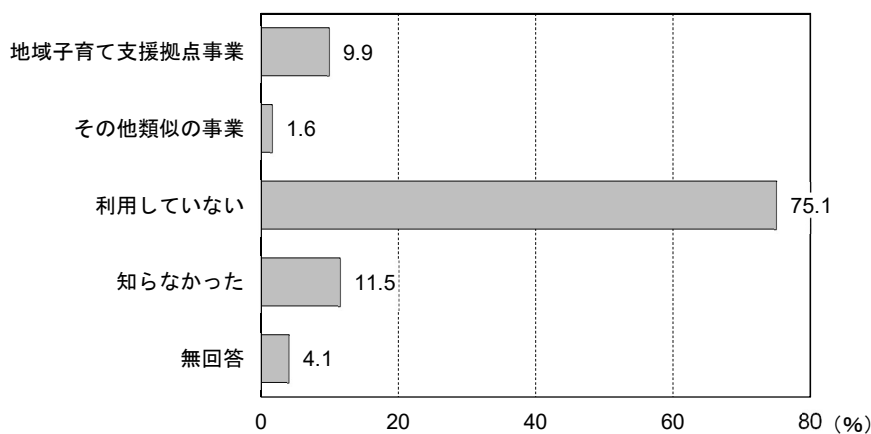
【回答数：2,532件】



問 20 利用している地域子育て支援拠点事業，およその利用回数（頻度）〔複数回答〕〔数値記入〕

○「利用していない」が75.1%で最も高くなっています。「地域子育て支援拠点事業」は9.9%となっています。

【回答数：2,532件】



| | 現在の平均利用回数 | |
|---------------|-----------|--------|
| | 1週当たり | 1か月当たり |
| ① 地域子育て支援拠点事業 | 2.2日 | 2.1日 |
| ② その他類似の事業 | 1.6日 | 2.1日 |

< 問 20 と問 17①「現在の就労状況」とのクロス集計 >

○就労状況にかかわらず「利用していない」の割合が高くなっています。そのほか，1人はフルタイムまたはパートタイムで働いていて，1人は働いていない世帯では「地域子育て支援拠点事業」の割合が高くなっています。

| | 合計 | 地域子育て支援拠点事業 | その他類似の事業 | 利用していない | 知らなかった |
|-----------------------------------|----------------|-------------|-----------|---------------|-------------|
| 全体 | 2,377 100.0 | 247 10.4 | 38 1.6 | 1,792 75.4 | 264 11.1 |
| 2人ともフルタイムで働いている | 936 100.0 | 82 8.8 | 7 0.7 | 735 78.5 | 112 12.0 |
| 1人はフルタイム，1人はパートタイムで働いている | 834 100.0 | 36 4.3 | 10 1.2 | 670 80.3 | 85 10.2 |
| 1人はフルタイムまたはパートタイムで働いていて，1人は働いていない | 571 100.0 | 126 22.1 | 20 3.5 | 368 64.4 | 59 10.3 |
| 2人ともパートタイムで働いている | 3 100.0 | 0 0.0 | 0 0.0 | 3 100.0 | 0 0.0 |
| 2人とも働いていない | 0 0.0 | 0 0.0 | 0 0.0 | 0 0.0 | 0 0.0 |

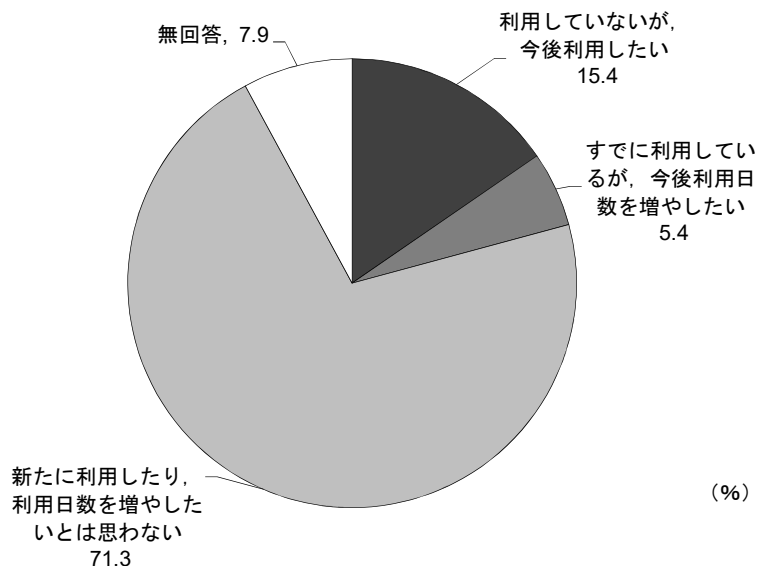
上段：回答者数 下段：%

問 21

今後の地域子育て支援拠点事業などの利用, おおよその利用回数 (頻度) [単数回答] [数値記入]

○「新たに利用したり, 利用日数を増やしたいとは思わない」が 71.3%で最も高くなっています。次いで「利用していないが, 今後利用したい」が 15.4%となっています。

【回答数 : 2,532 件】



| | 平均利用希望 | |
|----------------------------|--------|--------|
| | 1週当たり | 1か月当たり |
| ① 利用していないが, 今後利用したい回数 | 1.7日 | 1.9日 |
| ② すでに利用しているが, 今後利用を増やしたい日数 | 2.3日 | 3.0日 |

< 問 21 と問 17①「現在の就労状況」とのクロス集計 >

○ 1人はフルタイムまたはパートタイムで働いていて、1人は働いていない世帯では「利用していないが、今後利用したい」の割合が高くなっています。

| | 合計 | 利用していないが、今後 | い今す 後でに 利用に 利用日 数を増 やした | わ新 ないに 増を やした たり、 は利用 思 |
|-----------------------------------|----------------|-------------|--|---|
| 全体 | 2,377 100.0 | 247 10.4 | 38 1.6 | 264 11.1 |
| 2人ともフルタイムで働いている | 936 100.0 | 82 8.8 | 7 0.7 | 112 12.0 |
| 1人はフルタイム、1人はパートタイムで働いている | 834 100.0 | 36 4.3 | 10 1.2 | 85 10.2 |
| 1人はフルタイムまたはパートタイムで働いていて、1人は働いていない | 571 100.0 | 126 22.1 | 20 3.5 | 59 10.3 |
| 2人ともパートタイムで働いている | 3 100.0 | 0 0.0 | 0 0.0 | 0 0.0 |
| 2人とも働いていない | 0 0.0 | 0 0.0 | 0 0.0 | 0 0.0 |

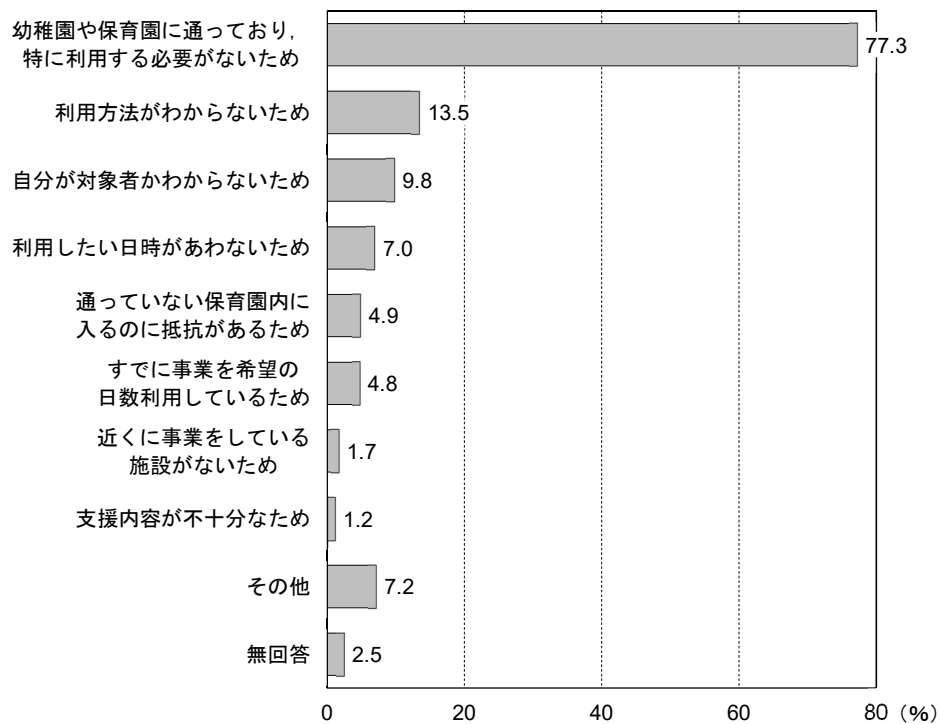
上段：回答者数 下段：%

問 21 で「3. 新たに利用したり、利用日数を増やしたいとは思わない」と回答した方を対象とした設問

問 21-1 新たに利用したり、利用日数を増やしたいと思わない理由 [複数回答]

○「幼稚園や保育園に通っており、特に利用する必要がないため」が 77.3%で最も高くなっています。次いで「利用方法がわからないため」が 13.5%、「自分が対象者かわからないため」が 9.8%となっています。

【回答数：1,805 件】



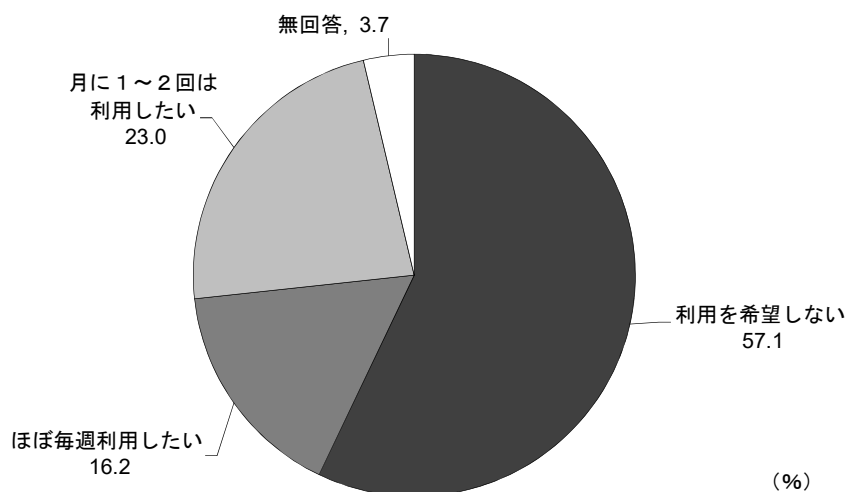
問 22 土曜日と日曜日・祝日の定期的な教育・保育事業などの利用希望 [単数回答] [数値記入]

○① 土曜日は「利用を希望しない」が 57.1%で最も高くなっています。次いで「月に1～2回は利用したい」が 23.0%となっています。

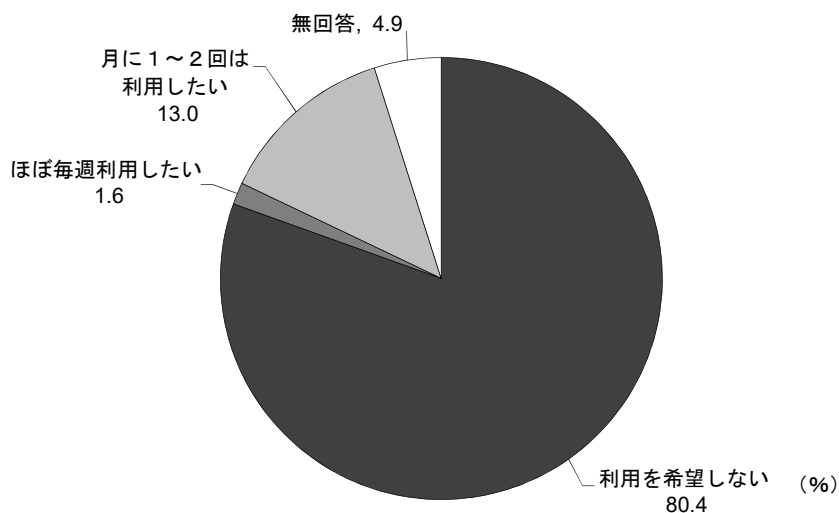
○② 日曜日・祝日は「利用を希望しない」が 80.4%で最も高くなっています。次いで「月に1～2回は利用したい」が 13.0%となっています。

【回答数：2,532 件】

① 土曜日



② 日曜日・祝日



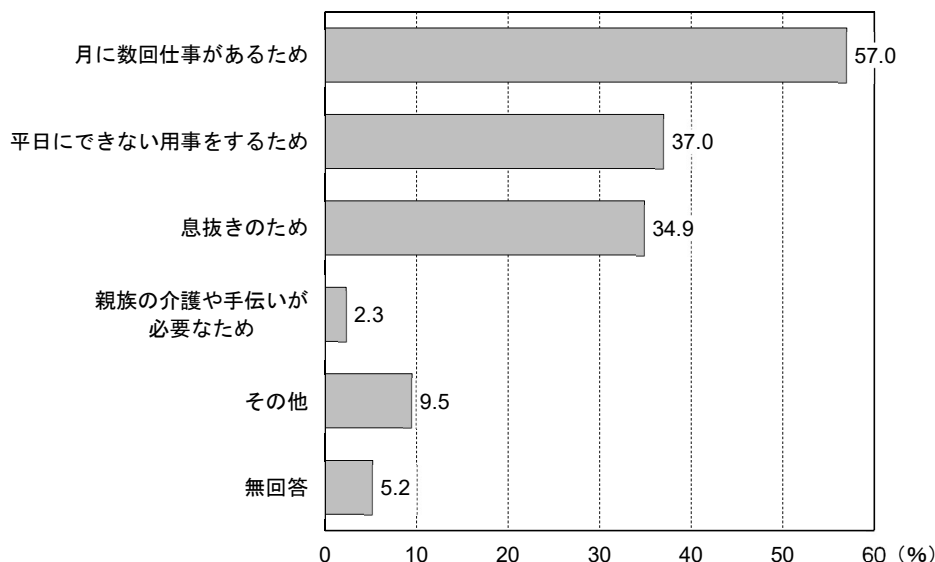
| | 平均利用希望 | |
|--------|--------|-------|
| | 開始時刻 | 終了時刻 |
| 土曜日 | 8:21 | 16:15 |
| 日曜日・祝日 | 8:26 | 16:44 |

問 22 の①もしくは②で「3. 月に1～2回は利用したい」と回答した方を対象とした設問

問 22-1 毎週ではなく、たまに利用したい理由 [複数回答]

○「月に数回仕事があるため」が57.0%で最も高くなっています。次いで「平日にできない用事をするため」が37.0%、「息抜きのため」が34.9%となっています。

【回答数：737件】

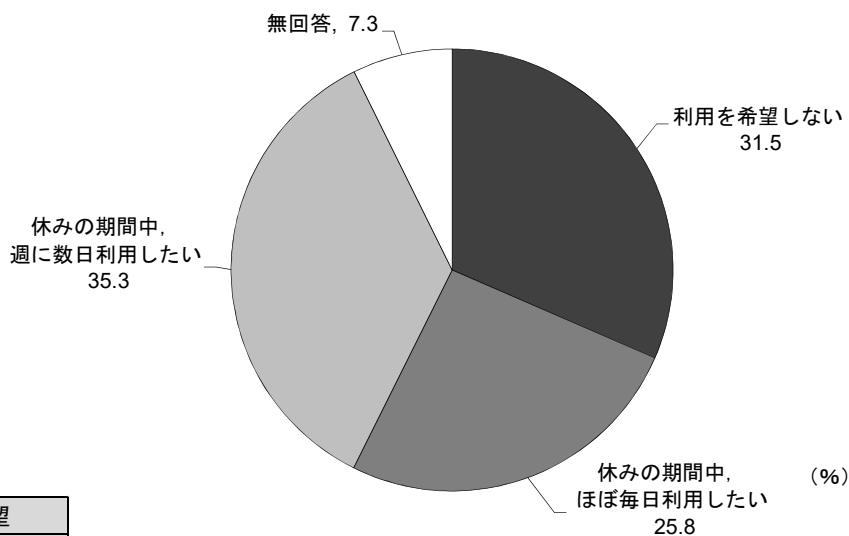


現在、「幼稚園」を利用されている方を対象とした設問

問 23 長期休暇中の教育・保育事業の利用希望 [単数回答] [数値記入]

○「休みの期間中、週に数日利用したい」が35.3%で最も高くなっています。次いで「利用を希望しない」が31.5%、「休みの期間中、ほぼ毎日利用したい」が25.8%となっています。

【回答数：368件】



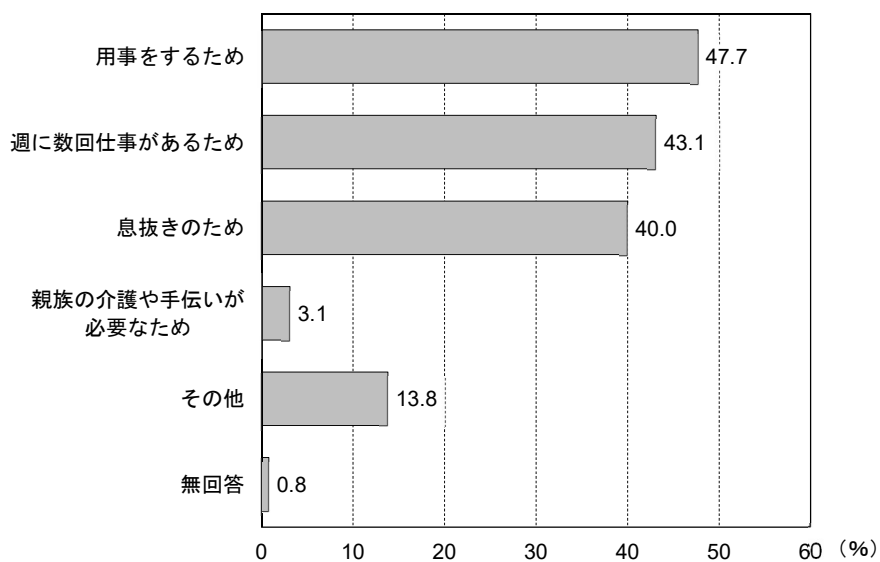
| 平均利用希望 | |
|--------|-------|
| 開始時刻 | 終了時刻 |
| 8:28 | 16:05 |

問 23 で「3. 休みの期間中、週に数日利用したい」と回答した方を対象とした設問

問 23-1 毎日ではなく、たまに利用したい理由 [複数回答]

○「用事をするため」が 47.7%で最も高くなっています。次いで「週に数回仕事があるため」が 43.1%、「息抜きのため」が 40.0%となっています。

【回答数：130 件】



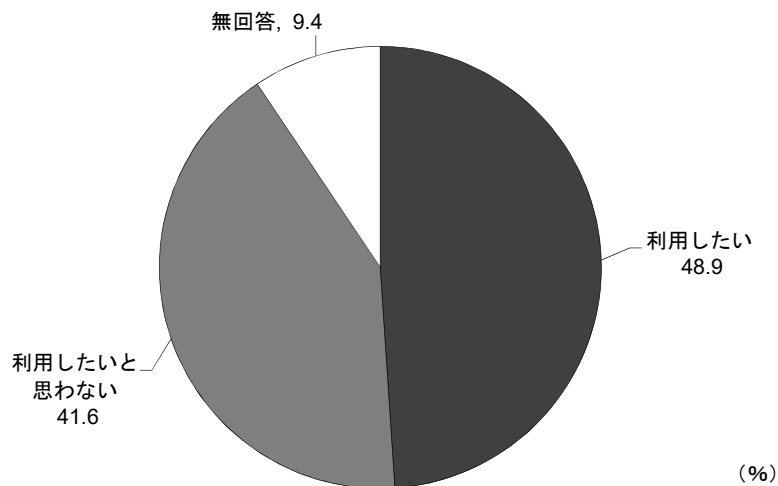
8. 「こども誰でも通園制度（仮称）」について

問 24 こども誰でも通園制度（仮称）が導入された場合の利用希望，日数，時間 [単数回答]

○「利用したい」が最も高く 48.9%となっています。一方、「利用したいと思わない」も 41.6%となっています。

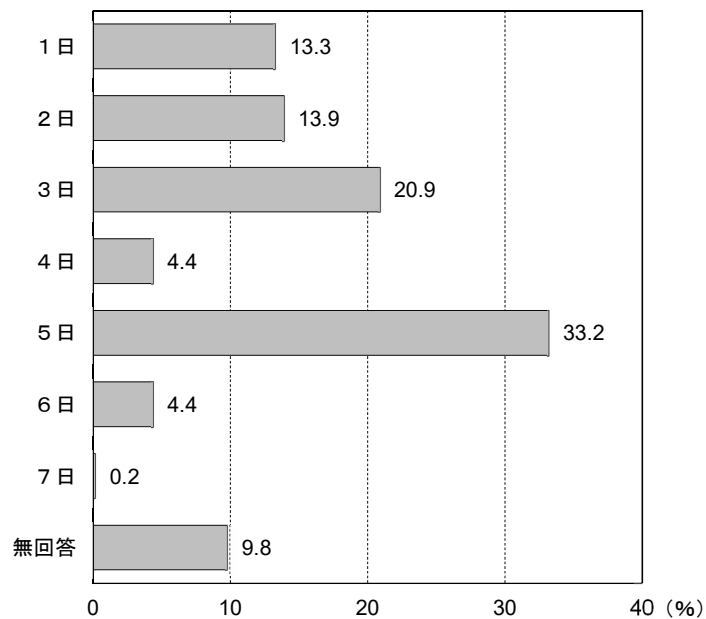
○利用を希望する日数は1週当たり「5日」が 33.2%で最も高くなっています。

【回答数：2,532 件】



利用を希望する日数（1週当たり）

【回答数：1,239 件】



| 平均利用希望 | |
|--------|-------|
| 開始時刻 | 終了時刻 |
| 8:48 | 15:55 |

問 24 利用したいと思わない理由 [自由記入]

○回答者 987 名から延べ 1,014 件の意見が挙げられました。内容に応じた分類結果は以下のとおりとなっています。

【回答数：987 件】

| 自由意見 | 件数 |
|----------------------------------|-------|
| すでに教育・保育事業などを利用している(利用する予定がある)ため | 349 |
| 就労している, 就労する予定があるため | 121 |
| 必要ないため | 129 |
| 利用料がかかるため | 64 |
| 自分で子どもをみたい, みられるため | 62 |
| 制度に不安や疑問を感じる, よくわからないため | 45 |
| 保育士の負担が増えるため, 保育士が足りていないため | 42 |
| 現状で満足しているため | 39 |
| より利用が優先されるべき人がいると思うため | 29 |
| 預けることに不安があるため | 28 |
| 親族や知人に預けられるため | 27 |
| 園児が増えることで保育の質が保てるのか不安があるため | 20 |
| 特にない, その他 | 59 |
| 合計 | 1,014 |

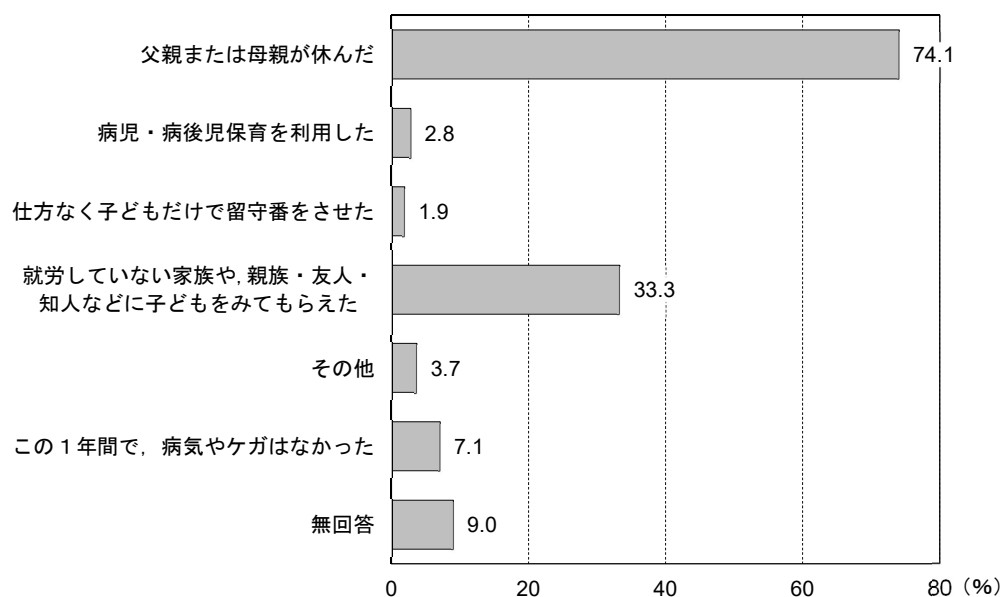
9. 病児・病後児保育や保育所の一時預かりなどの利用について

平日定期的に教育・保育事業などを利用していると答えた方を対象とした設問

問 25 子どもが病気やケガで教育・保育事業などが利用できなかった場合の対処方法, 日数 [複数回答] [数値記入]

○「父親または母親が休んだ」が74.1%で最も高くなっており, 年間平均日数は14.7日となっています。次いで「就労していない家族や, 親族・友人・知人などに子どもをみてもらえた」が33.3%, 年間平均日数は10.3日となっています。

【回答数 : 2,532 件】



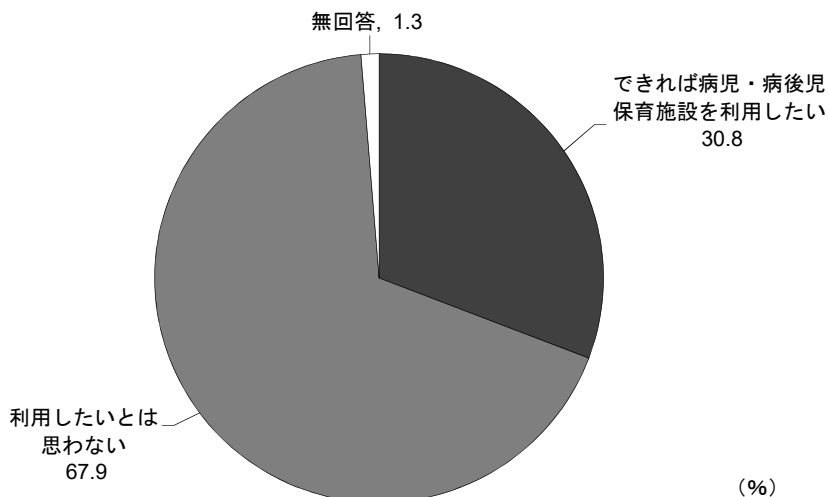
| | 年間平均日数 |
|-----------------------------------|--------|
| 父親または母親が休んだ | 14.7 日 |
| 病児・病後児保育を利用した | 6.0 日 |
| 仕方なく子どもだけで留守番をさせた | 4.2 日 |
| 就労していない家族や, 親族・友人・知人などに子どもをみてもらえた | 10.3 日 |
| その他 | 15.3 日 |

問 25 で「1. 父親または母親が休んだ」を選択した方を対象とした設問

問 25-1 病児・病後児保育施設の利用意向, 利用したい日数 [単数回答] [数値記入]

○「利用したいとは思わない」は 67.9%, 「できれば病児・病後児保育施設を利用したい」は 30.8% となっています。

【回答数 : 1,156 件】



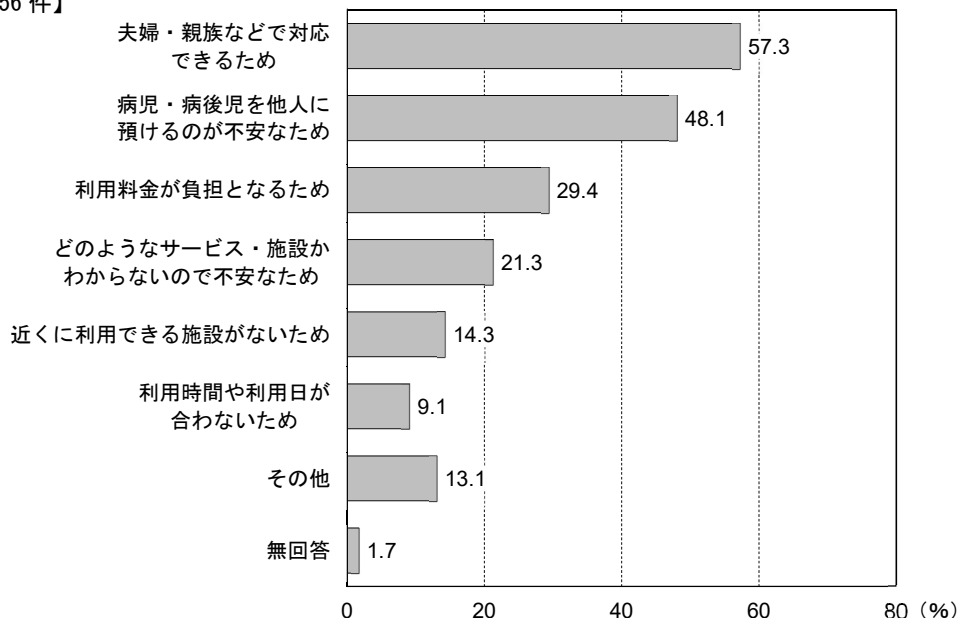
| 年間平均利用希望日数 |
|------------|
| 11.7 日 |

問 25-1 で「2. 利用したいとは思わない」と回答した方を対象とした設問

問 25-2 病児・病後児保育施設を利用したいと思わない理由 [複数回答]

○「夫婦・親族などで対応できるため」が 57.3% で最も高くなっています。次いで「病児・病後児を他人に預けるのが不安なため」が 48.1%, 「利用料金が負担となるため」が 29.4% となっています。

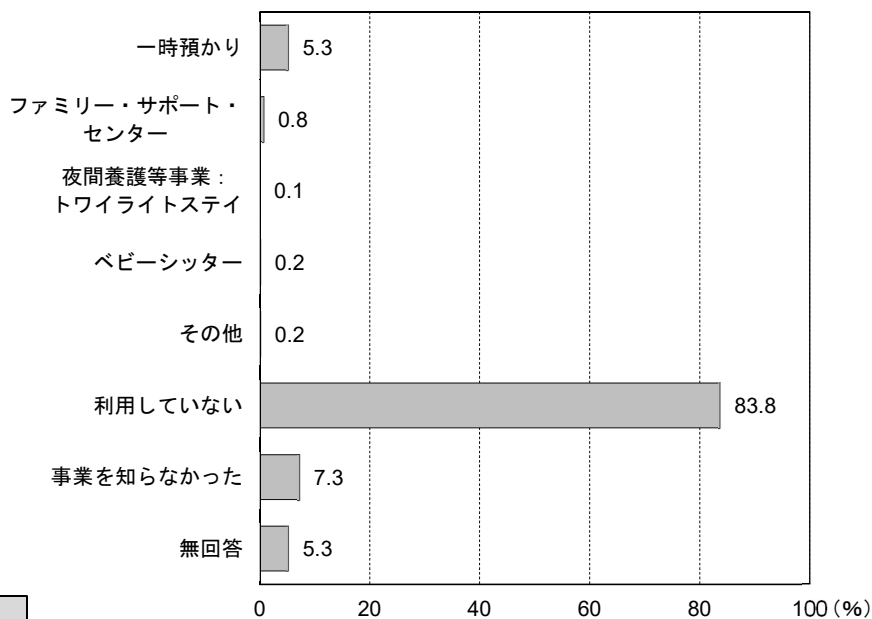
【回答数 : 1,056 件】



問 26 不定期に利用している預かり事業，1年間の合計利用日数 [複数回答] [数値記入]

○「利用していない」が83.8%で最も高くなっています。「一時預かり」は5.3%となっています。

【回答数：2,532件】



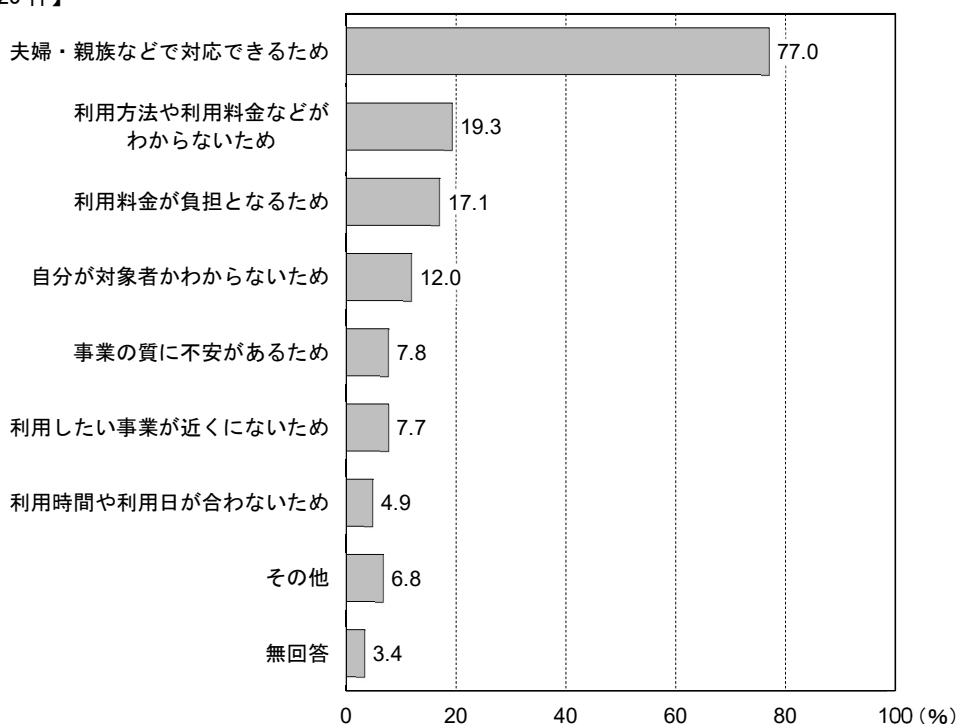
| |
|------------------|
| 年間合計利用日数 (平均) |
| 16.5日 |

問 26 で「6. 利用していない」と回答した方を対象とした設問

問 26-1 利用しなかった理由 [複数回答]

○「夫婦・親族などで対応できるため」が最も高く77.0%となっています。次いで、「利用方法や利用料金などがわからないため」が19.3%、「利用料金が負担となるため」が17.1%となっています。

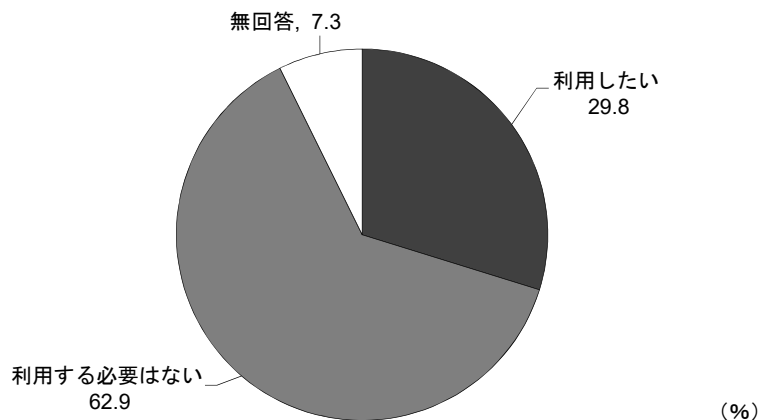
【回答数：2,123件】



問 27 事業の利用意向, 1年間に利用したい日数 [単数回答] [数値記入]

○「利用する必要はない」が62.9%であるのに対し、「利用したい」は29.8%となっています。

【回答数 : 2,532 件】

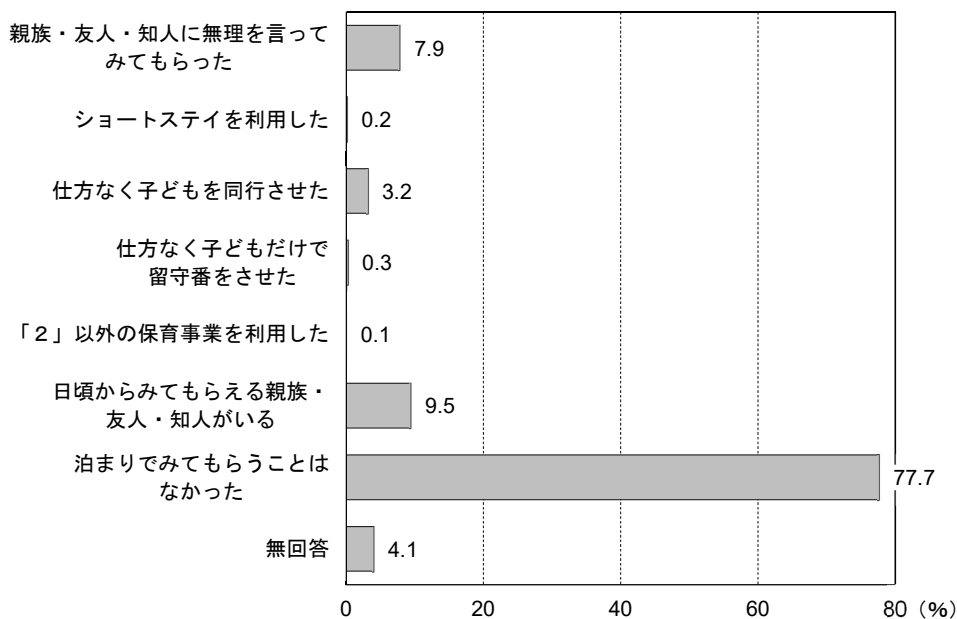


| 年間合計利用日数 (平均) |
|------------------|
| 13.7 日 |

問 28 保護者の用事で子どもを泊まりで預けた預け先, 1年間の宿泊数 [複数回答] [数値記入]

○「泊まりでみてもらうことはなかった」が77.7%で最も高くなっています。次いで「日頃からみてもらえる親族・友人・知人がいる」が9.5%となっています。

【回答数 : 2,532 件】



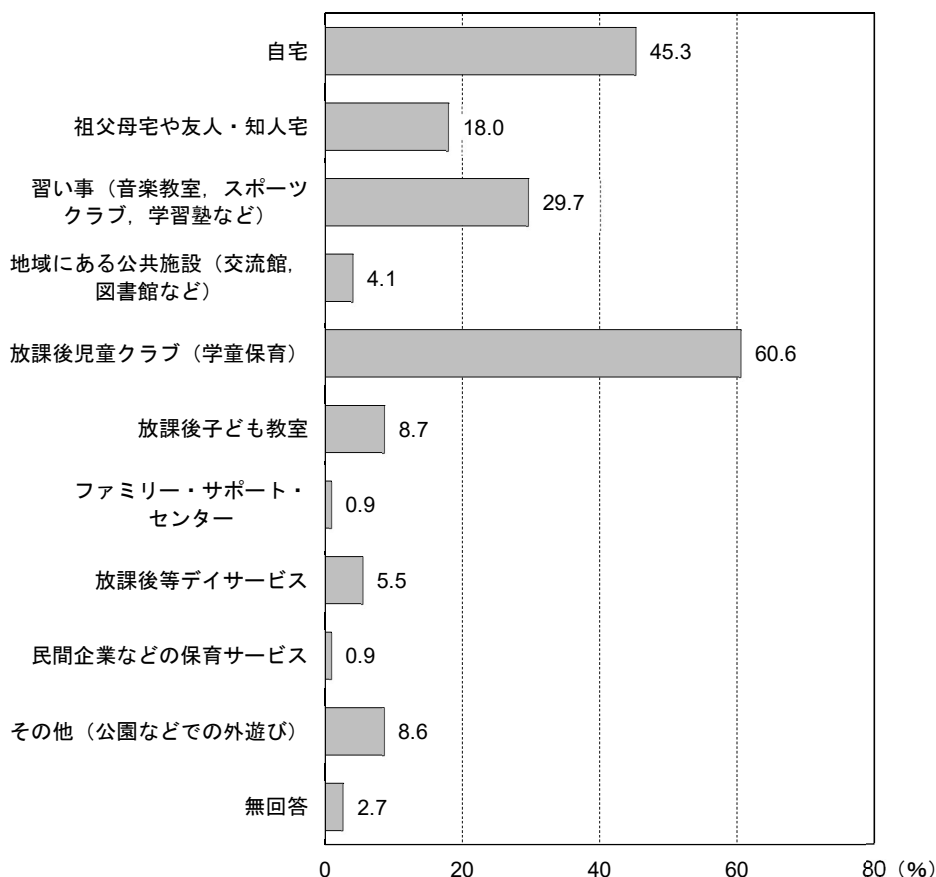
| 年間宿泊数 (平均) |
|---------------|
| 7.0 日 |

10. 小学校就学後の放課後の過ごし方について

問 29 小学校就学後の放課後の過ごし方，1週当たりの日数〔複数回答〕〔数値記入〕

○「放課後児童クラブ（学童保育）」が60.6%で最も高くなっており，1週当たりの平均希望日数は4.5日となっています。次いで「自宅」が45.3%で日数は3.9日，「習い事（音楽教室，スポーツクラブ，学習塾など）」が29.7%で日数は1.9日となっています。

【回答数：2,532件】



| | 1週当たり平均希望日数 |
|-------------------------|-------------|
| 自宅 | 3.9日 |
| 祖父母宅や友人・知人宅 | 2.8日 |
| 習い事（音楽教室，スポーツクラブ，学習塾など） | 1.9日 |
| 地域にある公共施設（交流館，図書館など） | 1.9日 |
| 放課後児童クラブ（学童保育） | 4.5日 |
| 放課後子ども教室 | 3.0日 |
| ファミリー・サポート・センター | 3.4日 |
| 放課後等デイサービス | 3.6日 |
| 民間企業などの保育サービス | 3.8日 |
| その他（公園などでの外遊び） | 2.7日 |

< 問 29 と問 17①「現在の就労状況」とのクロス集計 >

○2人ともフルタイムで働いている世帯では「放課後児童クラブ(学童保育)」の割合が高く、1人はフルタイムまたはパートタイムで働いていて、1人は働いていない世帯では「自宅」や「習い事(音楽教室, スポーツクラブ, 学習塾など)」の割合が高くなっています。

| | 合計 | 放課後児童クラブ(学童保育) | 自宅 | 習い事(音楽教室, スポーツクラブ, 学習塾など) | 祖父母宅や友人・知人宅 | 放課後子ども教室 | 放課後等デイサービス | 地域にある公共施設(交流館, 図書館など) | 民間企業などの保育サービス | ファミリー・サポート・センター | その他(公園などでの外遊び) |
|------------------------------------|-------|----------------|-------|---------------------------|-------------|----------|------------|-----------------------|---------------|-----------------|----------------|
| 全体 | 2,377 | 1,448 | 1,091 | 716 | 432 | 207 | 127 | 101 | 22 | 20 | 207 |
| | 100.0 | 60.9 | 45.9 | 30.1 | 18.2 | 8.7 | 5.3 | 4.2 | 0.9 | 0.8 | 8.7 |
| 2人ともフルタイムで働いている | 936 | 717 | 267 | 234 | 184 | 75 | 40 | 27 | 13 | 7 | 42 |
| | 100.0 | 76.6 | 28.5 | 25.0 | 19.7 | 8.0 | 4.3 | 2.9 | 1.4 | 0.7 | 4.5 |
| 1人はフルタイム, 1人はパートタイムで働いている | 834 | 532 | 387 | 225 | 135 | 64 | 48 | 30 | 6 | 8 | 53 |
| | 100.0 | 63.8 | 46.4 | 27.0 | 16.2 | 7.7 | 5.8 | 3.6 | 0.7 | 1.0 | 6.4 |
| 1人はフルタイムまたはパートタイムで働いていて, 1人は働いていない | 571 | 181 | 425 | 248 | 111 | 62 | 36 | 41 | 3 | 5 | 109 |
| | 100.0 | 31.7 | 74.4 | 43.4 | 19.4 | 10.9 | 6.3 | 7.2 | 0.5 | 0.9 | 19.1 |
| 2人ともパートタイムで働いている | 3 | 1 | 2 | 0 | 1 | 0 | 0 | 0 | 0 | 0 | 0 |
| | 100.0 | 33.3 | 66.7 | 0.0 | 33.3 | 0.0 | 0.0 | 0.0 | 0.0 | 0.0 | 0.0 |
| 2人とも働いていない | 0 | 0 | 0 | 0 | 0 | 0 | 0 | 0 | 0 | 0 | 0 |
| | 0.0 | 0.0 | 0.0 | 0.0 | 0.0 | 0.0 | 0.0 | 0.0 | 0.0 | 0.0 | 0.0 |

上段: 回答者数 下段: %

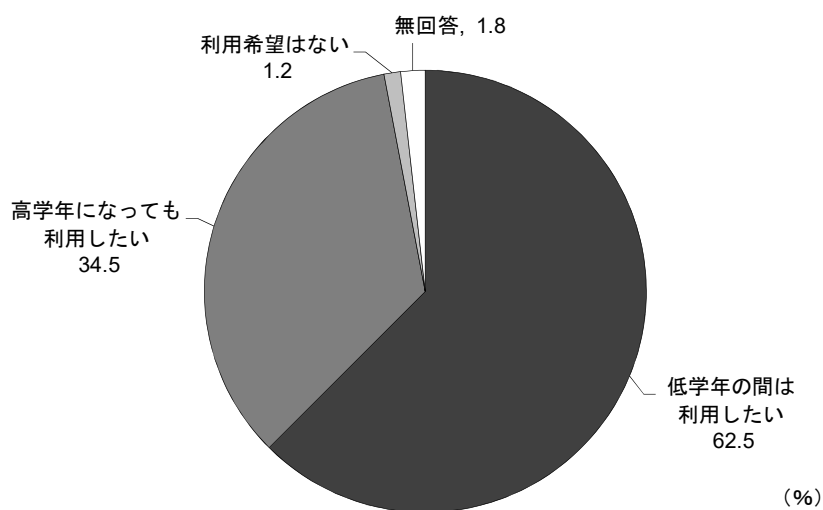
問 29 で「5. 放課後児童クラブ（学童保育）」と回答した方を対象とした設問

問 29-1 放課後児童クラブの利用希望，利用したい時間 [単数回答] [数値記入]

- ① 平日は、「低学年の間は利用したい」が 62.5%で最も高くなっています。次いで「高学年になっても利用したい」が 34.5%となっています。
- ② 土曜日は、「利用希望はない」が 55.0%で最も高くなっています。次いで「低学年の間は利用したい」が 25.3%となっています。
- ③ 日曜日・祝日は、「利用希望はない」が 83.1%で最も高くなっています。

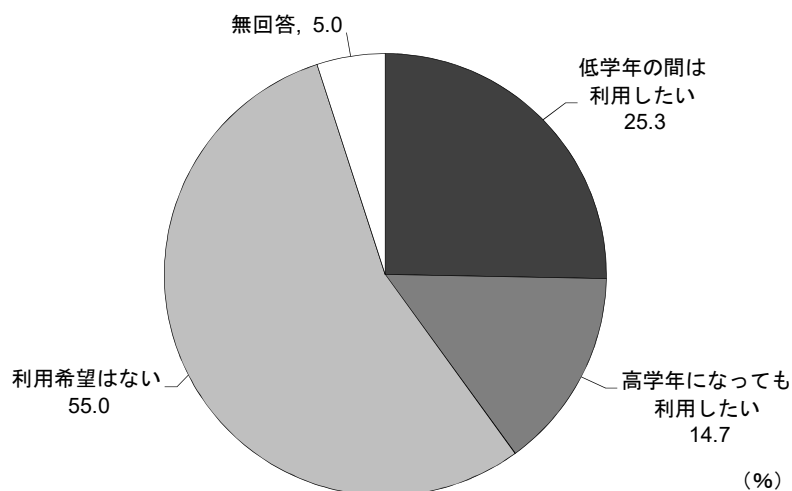
① 平日

【回答数：1,534 件】



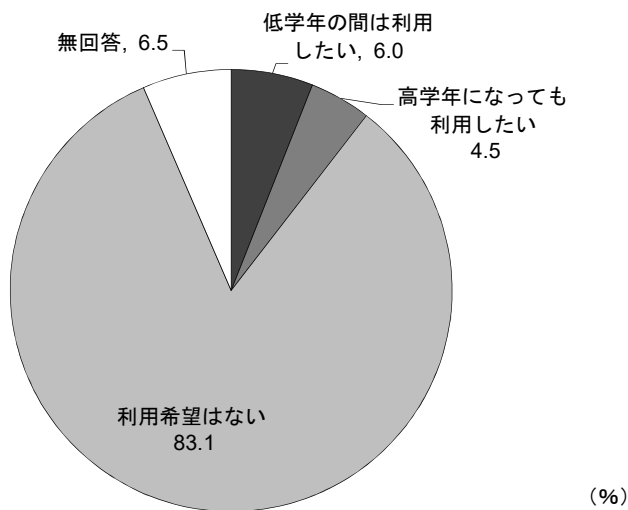
② 土曜日

【回答数：1,534 件】



③ 日曜日・祝日

【回答数：1,534 件】

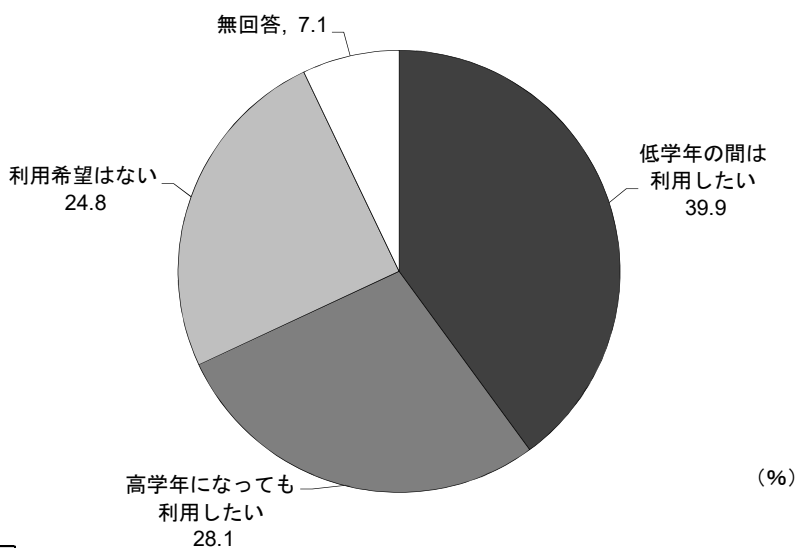


| | 平均利用希望 | |
|--------|--------|-------|
| | 開始時刻 | 終了時刻 |
| 平日 | - | 17:37 |
| 土曜日 | 8:15 | 17:11 |
| 日曜日・祝日 | 8:14 | 17:48 |

問 30 長期休暇中の放課後児童クラブの利用希望，利用したい時間 [単数回答] [数値記入]

○「低学年の間は利用したい」が 39.9%で最も高くなっています。次いで「高学年になっても利用したい」が 28.1%，「利用希望はない」が 24.8%となっています。

【回答数：2,532 件】



| 平均利用希望 | |
|--------|-------|
| 開始時刻 | 終了時刻 |
| 8:20 | 17:13 |

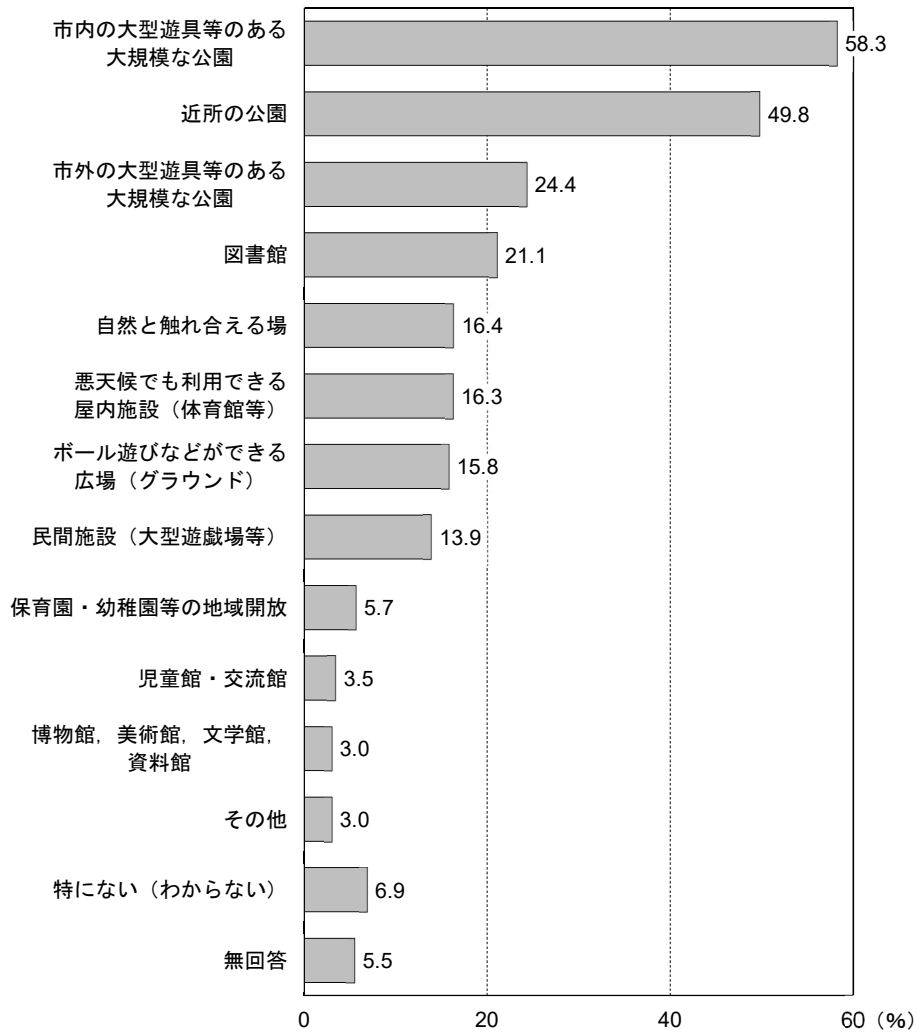
11. 子どもと楽しめる場所（公園，図書館等）について

問 31 子どもと楽しめる場所〔複数回答〕（3つまで）

① 気に入っている場所

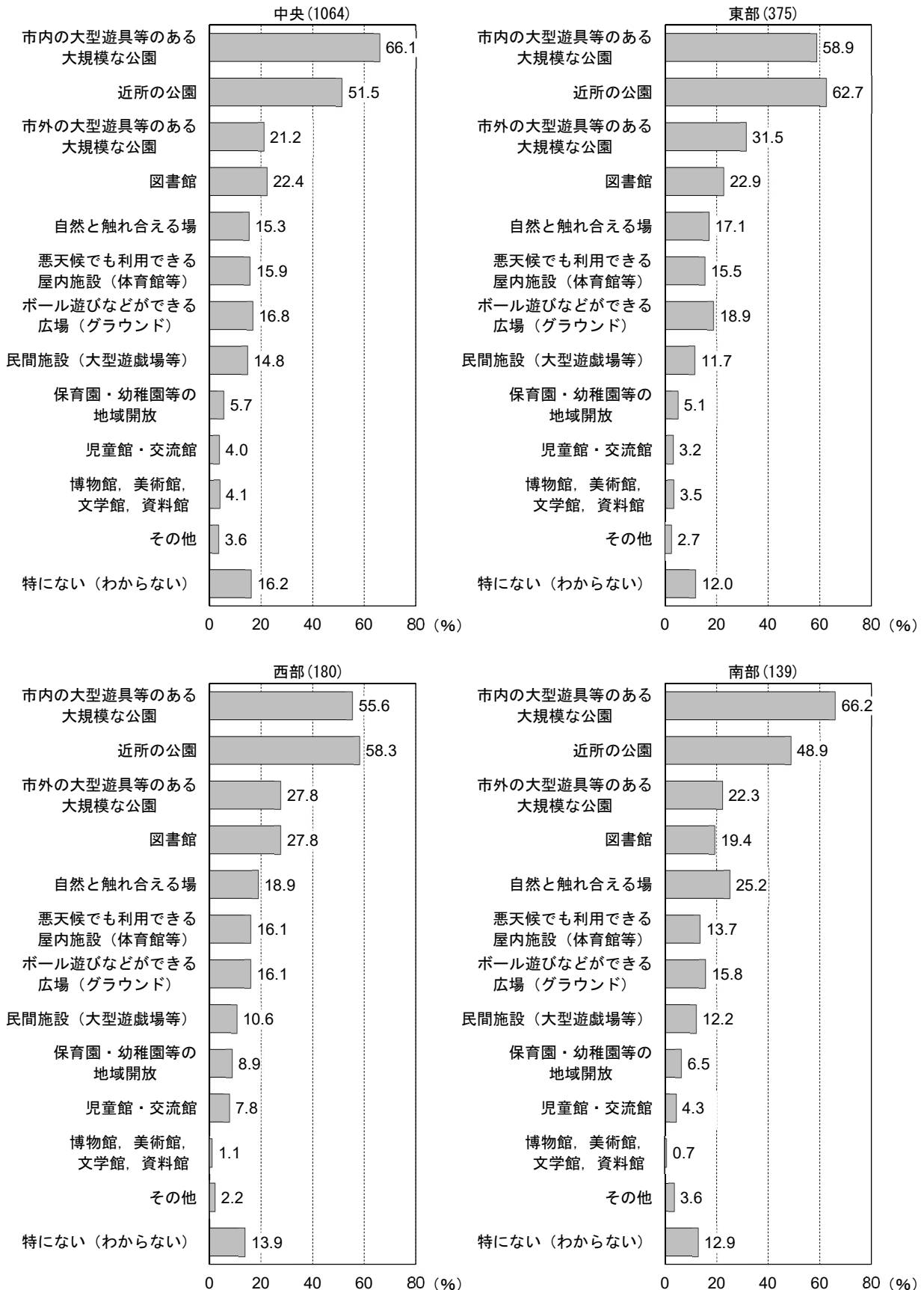
○「市内の大型遊具等のある大規模な公園」が58.3%で最も高くなっています。次いで「近所の公園」が49.8%「市外の大型遊具等のある大規模な公園」が24.4%となっています。


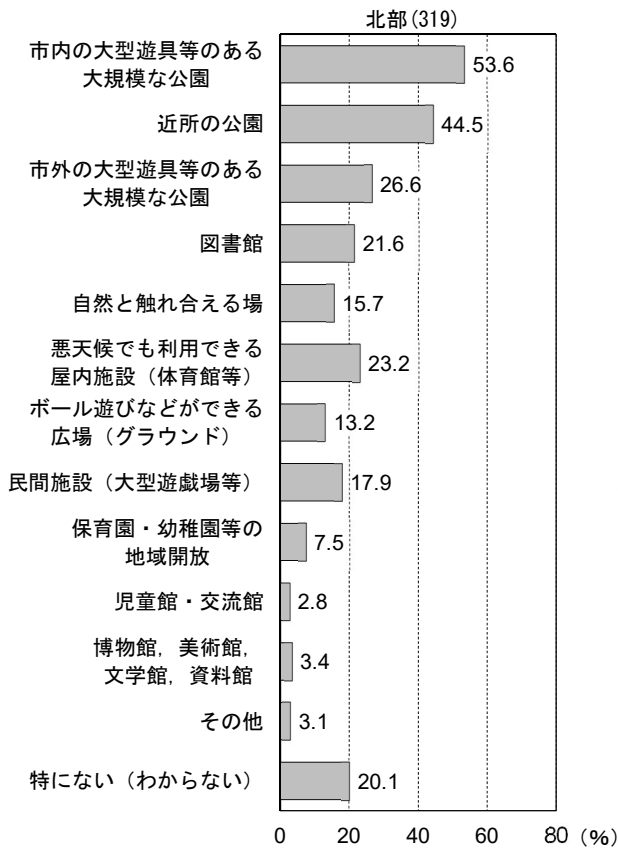
【回答数：2,532件】



< 問 31 「① 気に入っている場所」と問 1 「お住まいの地区」とのクロス集計 >

○気に入っている場所別に、お住まいの地区を比較すると、「市内の大型遊具等のある大規模な公園」は中央・南部が、「近所の公園」は東部が、「市外の大型遊具等のある大規模な公園」は東部・北部が、「図書館」は西部が、「自然と触れ合える場」は南部が高くなっています。

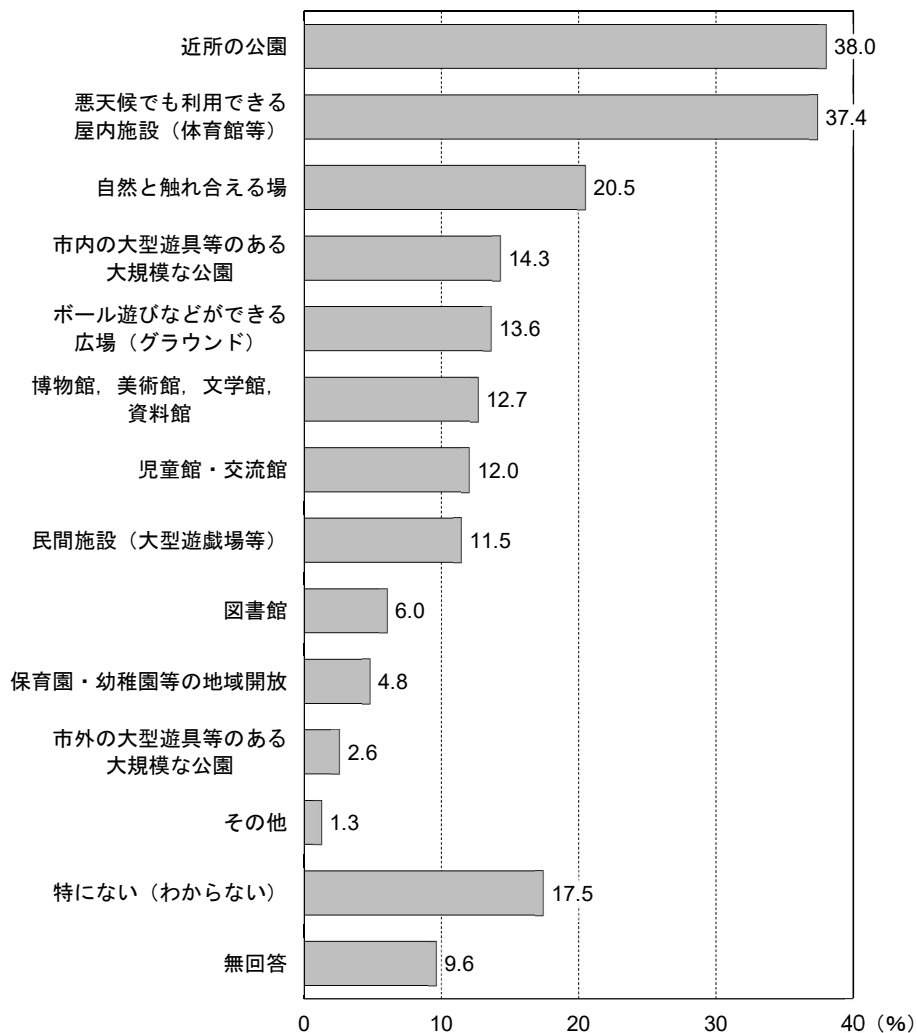




② 物足りないと感じている場所

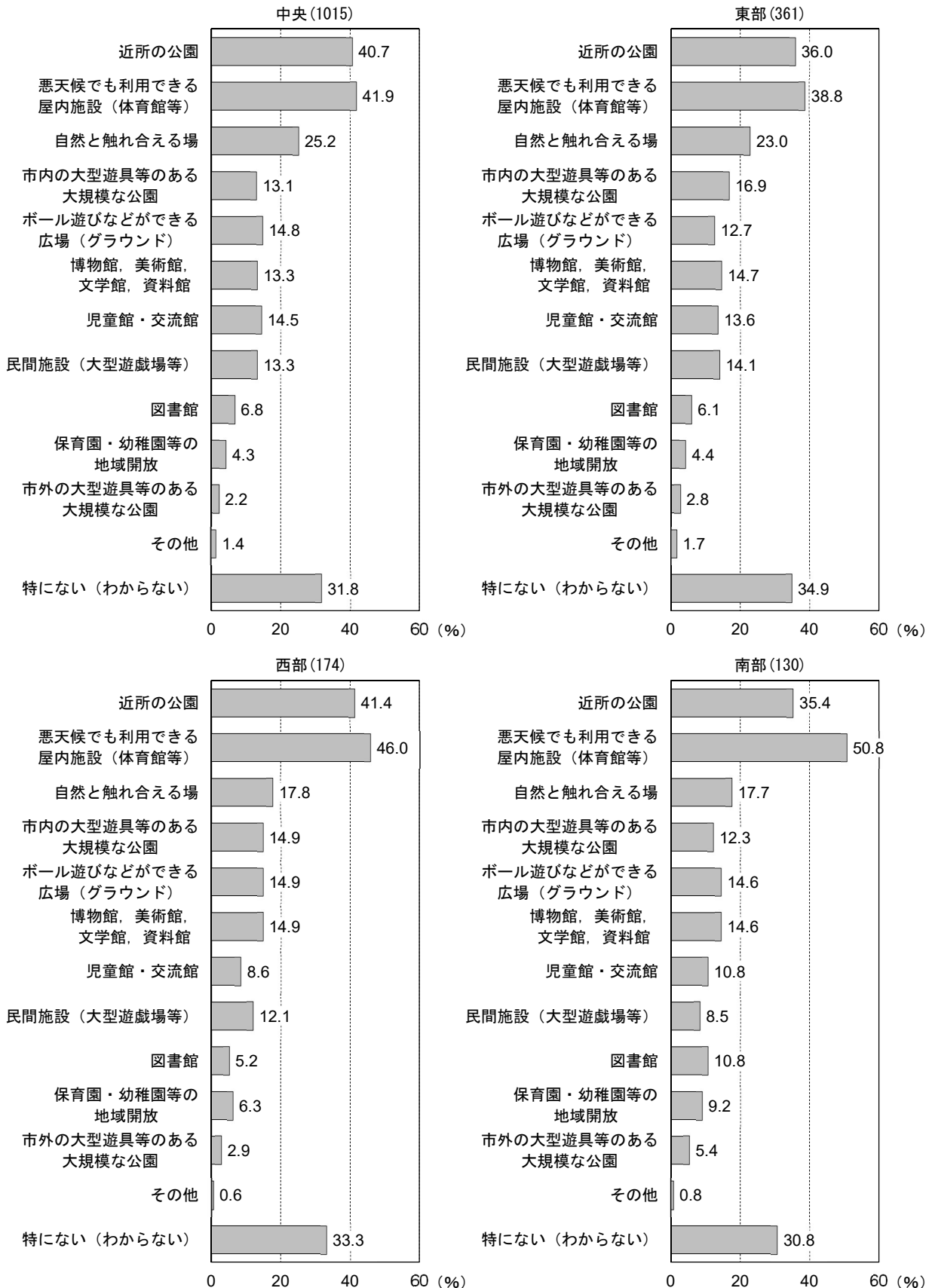
○「近所の公園」が38.0%で最も高くなっています。次いで「悪天候でも利用できる屋内施設（体育館等）」が37.4%、「自然と触れ合える場」が20.5%となっています。

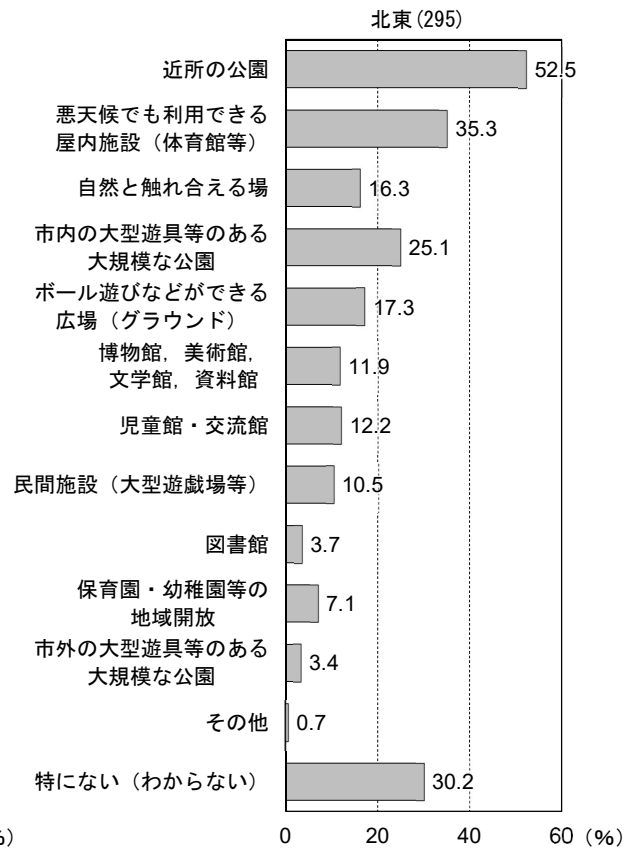
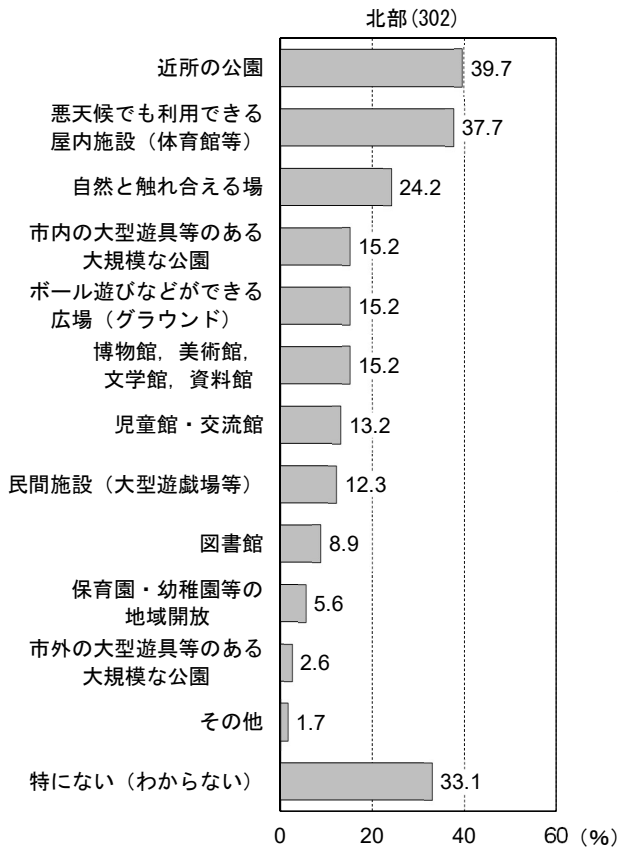
【回答数：2,532件】



< 問 31 「② 物足りないと感じている場所」と問 1 「お住まいの地区」とのクロス集計 >

○物足りないと感じている場所別に、お住まいの地区を比較すると、「近所の公園」は北東が、「悪天候でも利用できる屋内施設（体育館等）」は南部・西部が、「自然と触れ合える場」は中央が、「市内の大型遊具等のある大規模な公園」は北東が高くなっています。





①気に入っている理由

- 気に入っている場所で最も高かった「市内の大型遊具等のある大規模な公園」を気に入っている理由では、「遊具や設備などが充実しているため」、「十分な広さがあるため」、「施設やその周辺に駐車場があるため」の順に高くなっています。
- 次いで「近所の公園」では、「自宅から近いため」、「十分な広さがあるため」、「利用料金が安い（無料である）ため」の順に高くなっています。
- また、「市外の大型遊具等のある大規模な公園」では、「遊具や設備などが充実しているため」、「十分な広さがあるため」、「施設やその周辺に駐車場があるため」の順に高くなっています。

| 施設等 | 理由 | 総回答数 | 遊具や設備 などが充実 しているた め | 自宅から近 いため | 十分な広さ があるため | 利用料金が 安い（無料 である）た め | 施設やその 周辺に駐車 場があるた め | 安全に遊べ る（過ごせ る）ため |
|----------------------|----|-------|------------------------------|--------------|----------------|------------------------------|------------------------------|------------------------|
| 全体 | | 2,532 | 91.0 | 86.0 | 77.0 | 68.0 | 67.8 | 62.8 |
| 市内の大型遊具等のある大規模な公園 | | 1,475 | 73.6 | 19.5 | 44.9 | 34.4 | 39.2 | 21.7 |
| 近所の公園 | | 1,261 | 12.5 | 90.2 | 20.1 | 16.6 | 6.8 | 15.7 |
| 市外の大型遊具等のある大規模な公園 | | 617 | 72.4 | 8.4 | 46.5 | 41.5 | 45.9 | 30.1 |
| 図書館 | | 534 | 9.4 | 40.4 | 12.5 | 46.4 | 38.2 | 27.0 |
| 自然と触れ合える場 | | 414 | 7.7 | 13.5 | 30.2 | 22.9 | 23.4 | 18.8 |
| 悪天候でも利用できる屋内施設（体育館等） | | 412 | 39.8 | 19.9 | 30.6 | 27.7 | 33.5 | 49.8 |
| ボール遊びなどができる広場（グラウンド） | | 401 | 15.7 | 39.9 | 60.3 | 19.7 | 18.5 | 27.4 |
| 民間施設（大型遊戯場等） | | 353 | 55.0 | 12.7 | 29.2 | 17.3 | 36.8 | 42.2 |
| 保育園・幼稚園等の地域開放 | | 144 | 32.6 | 48.6 | 13.9 | 47.9 | 31.9 | 57.6 |
| 児童館・交流館 | | 88 | 33.0 | 27.3 | 21.6 | 36.4 | 26.1 | 52.3 |
| 博物館、美術館、文学館、資料館 | | 77 | 16.9 | 7.8 | 16.9 | 15.6 | 28.6 | 37.7 |

| 施設等 | 理由 トイレや手 洗い場等有 るため | 施設・設備 が清潔で整 っているた め | アクセスし やすいため | リラックス できるため | スタッフの 対応が良い ため | 訪れている 人同士がコ ミュニケー ションをと りやすいた め |
|--------------------------|-----------------------------|------------------------------|----------------|----------------|----------------------|--|
| 全体 | 50.4 | 42.1 | 38.0 | 19.4 | 13.5 | 6.1 |
| 市内の大型遊具等のある 大規模な公園 | 28.3 | 18.0 | 17.3 | 2.2 | 0.8 | 0.7 |
| 近所の公園 | 8.6 | 1.8 | 14.0 | 3.0 | 0.6 | 2.3 |
| 市外の大型遊具等のある 大規模な公園 | 33.7 | 27.7 | 13.9 | 6.3 | 3.2 | 1.1 |
| 図書館 | 25.1 | 32.8 | 28.1 | 15.4 | 15.2 | 0.9 |
| 自然と触れ合える場 | 12.1 | 5.6 | 10.4 | 41.3 | 0.7 | 1.9 |
| 悪天候でも利用できる屋 内施設（体育館等） | 25.0 | 33.7 | 15.5 | 7.3 | 9.0 | 3.9 |
| ボール遊びなどができる 広場（グラウンド） | 13.2 | 6.0 | 12.2 | 4.5 | 0.7 | 1.5 |
| 民間施設（大型遊戯場等） | 27.2 | 32.9 | 13.9 | 5.7 | 9.9 | 1.4 |
| 保育園・幼稚園等の地域 開放 | 17.4 | 23.6 | 24.3 | 10.4 | 51.4 | 31.3 |
| 児童館・交流館 | 26.1 | 33.0 | 20.5 | 13.6 | 48.9 | 17.0 |
| 博物館、美術館、文学館、 資料館 | 29.9 | 41.6 | 10.4 | 13.0 | 7.8 | 1.3 |

■は施設別に最も多く選ばれた理由。■は2～3番目に選ばれた理由を示す（以下同様）。

② 物足りないと感じる理由

○物足りないと感じている場所で最も高かった「近所の公園」を物足りないと感じている理由では、「遊具や設備などが不十分なため」、「施設・設備が清潔ではないため」、「十分な広さがないため」の順に高くなっています。

○次いで「悪天候でも利用できる屋内施設（体育館等）」では、「自宅から遠いため」、「利用料金が高いため」、「遊具や設備などが不十分なため」の順に高くなっています。

○また、「自然と触れ合える場」では、「自宅から遠いため」、「アクセスしにくいいため」、「遊具や設備などが不十分なため」の順に高くなっています。

| 施設等 | 理由 | 総回答数 | 自宅から遠いため | 遊具や設備などが不十分なため | 利用料金が高いため | アクセスしにくいいため | 十分な広さがないため | 安全に遊べない（過ごせない）ため |
|----------------------|----|-------|----------|----------------|-----------|-------------|------------|------------------|
| 全体 | | 2,532 | 54.4 | 52.8 | 24.2 | 23.1 | 21.0 | 21.0 |
| 近所の公園 | | 963 | 14.1 | 69.8 | 0.6 | 3.4 | 22.6 | 19.3 |
| 悪天候でも利用できる屋内施設（体育館等） | | 947 | 34.3 | 23.2 | 30.1 | 14.5 | 10.3 | 5.9 |
| 自然と触れ合える場 | | 519 | 43.2 | 15.4 | 3.7 | 22.4 | 3.3 | 14.1 |
| 市内の大型遊具等のある大規模な公園 | | 362 | 49.7 | 17.7 | 7.5 | 14.6 | 7.5 | 17.4 |
| ボール遊びなどができる広場（グラウンド） | | 345 | 30.1 | 25.8 | 3.5 | 9.6 | 27.2 | 24.3 |
| 博物館、美術館、文学館、資料館 | | 321 | 30.8 | 15.9 | 29.6 | 22.4 | 2.5 | 5.3 |
| 児童館・交流館 | | 305 | 30.5 | 24.3 | 5.9 | 13.8 | 10.2 | 2.6 |
| 民間施設（大型遊戯場等） | | 290 | 36.2 | 10.3 | 43.8 | 15.2 | 3.8 | 6.9 |
| 図書館 | | 153 | 22.9 | 13.7 | 3.3 | 15.0 | 7.8 | 4.6 |
| 保育園・幼稚園等の地域開放 | | 122 | 7.4 | 10.7 | 0.8 | 5.7 | 6.6 | 4.1 |
| 市外の大型遊具等のある大規模な公園 | | 66 | 59.1 | 12.1 | 6.1 | 16.7 | 1.5 | 7.6 |

| 施設等 | 理由 | 施設やその周辺に駐車場がないため | 施設・設備が清潔ではないため | トイレや手洗い場等がないため | リラックスできないため | 訪れている人同士がコミュニケーションをとりにくいいため | スタッフの対応が悪いため |
|----------------------|----|------------------|----------------|----------------|-------------|-----------------------------|--------------|
| 全体 | | 17.5 | 17.5 | 11.3 | 10.3 | 3.5 | 1.5 |
| 近所の公園 | | 21.9 | 23.1 | 14.6 | 4.9 | 0.8 | 0.2 |
| 悪天候でも利用できる屋内施設（体育館等） | | 3.3 | 4.2 | 0.7 | 4.2 | 1.7 | 1.1 |
| 自然と触れ合える場 | | 7.9 | 12.9 | 12.5 | 2.7 | 1.2 | 0.4 |
| 市内の大型遊具等のある大規模な公園 | | 7.5 | 6.4 | 2.5 | 5.2 | 1.7 | 0.3 |
| ボール遊びなどができる広場（グラウンド） | | 11.9 | 10.4 | 9.0 | 3.5 | 0.6 | 0.3 |
| 博物館、美術館、文学館、資料館 | | 8.7 | 1.9 | 0.9 | 7.5 | 1.9 | 1.6 |
| 児童館・交流館 | | 7.2 | 5.9 | 2.0 | 9.8 | 5.6 | 1.3 |
| 民間施設（大型遊戯場等） | | 5.5 | 4.1 | 1.7 | 3.4 | 1.7 | 2.4 |
| 図書館 | | 3.9 | 6.5 | - | 27.5 | 8.5 | 3.9 |
| 保育園・幼稚園等の地域開放 | | 7.4 | 0.8 | 2.5 | 13.1 | 5.7 | 0.8 |
| 市外の大型遊具等のある大規模な公園 | | 6.1 | 3.0 | 6.1 | - | 3.0 | - |

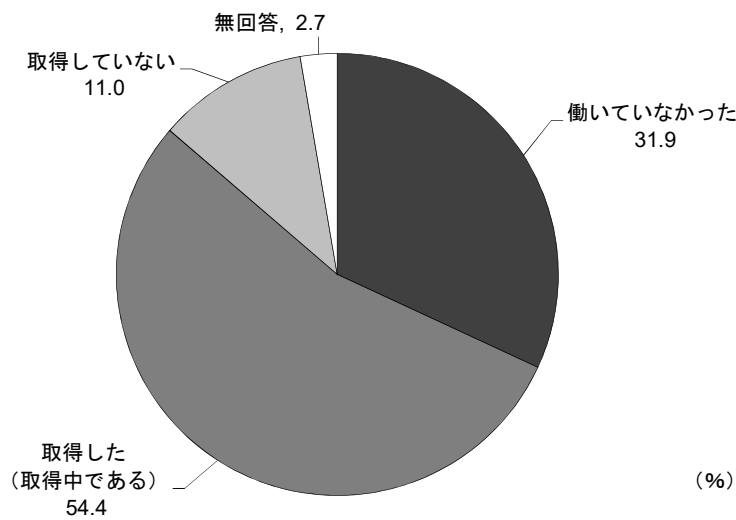
12. 子育てと仕事・子育てと介護（ダブルケア）について

問 32 育児休業の取得状況 [単数回答], 取得していない理由 [複数回答]

① 母親の育児休業の取得状況

○「取得した（取得中である）」が 54.4%で最も高くなっています。次いで「働いていなかった」が 31.9%となっています。一方、「取得していない」は 11.0%となっています。

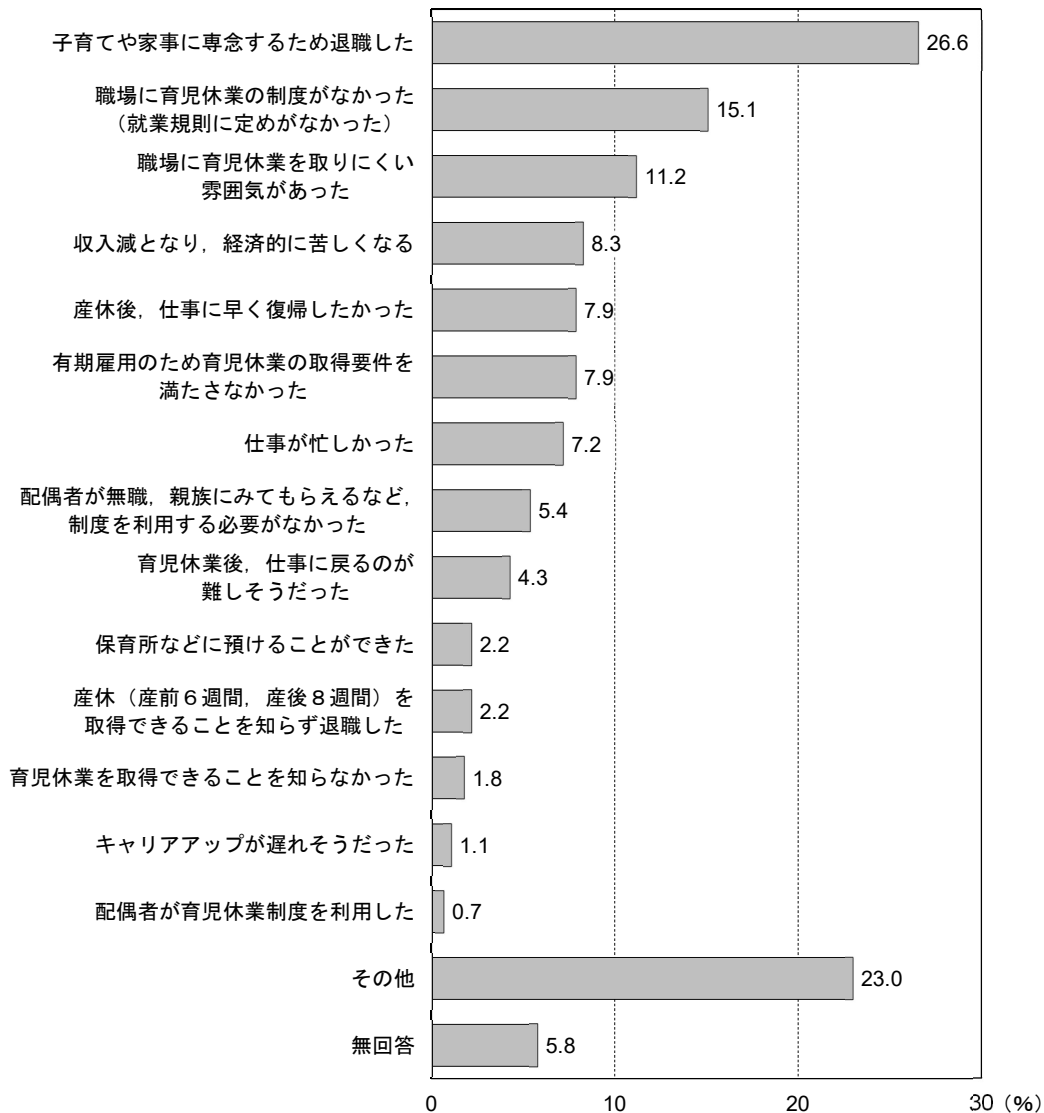
【回答数：2,532 件】



① 母親が育児休業を取得していない理由

○「子育てや家事に専念するため退職した」が26.6%で最も高くなっています。次いで「職場に育児休業の制度がなかった（就業規則に定めがなかった）」が15.1%、「職場に育児休業を取りにくい雰囲気があった」が11.2%となっています。

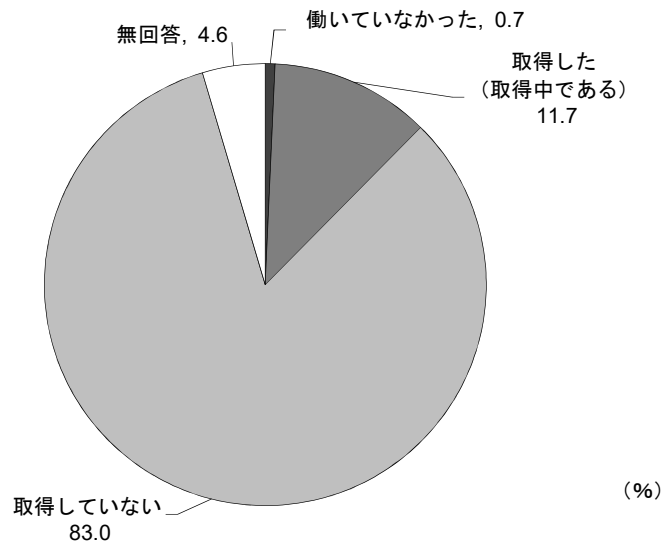
【回答数：278件】



② 父親の育児休業の取得状況

- 「取得していない」が83.0%で最も高くなっています。
 - 一方、「取得した（取得中である）」は11.7%となっています。
-

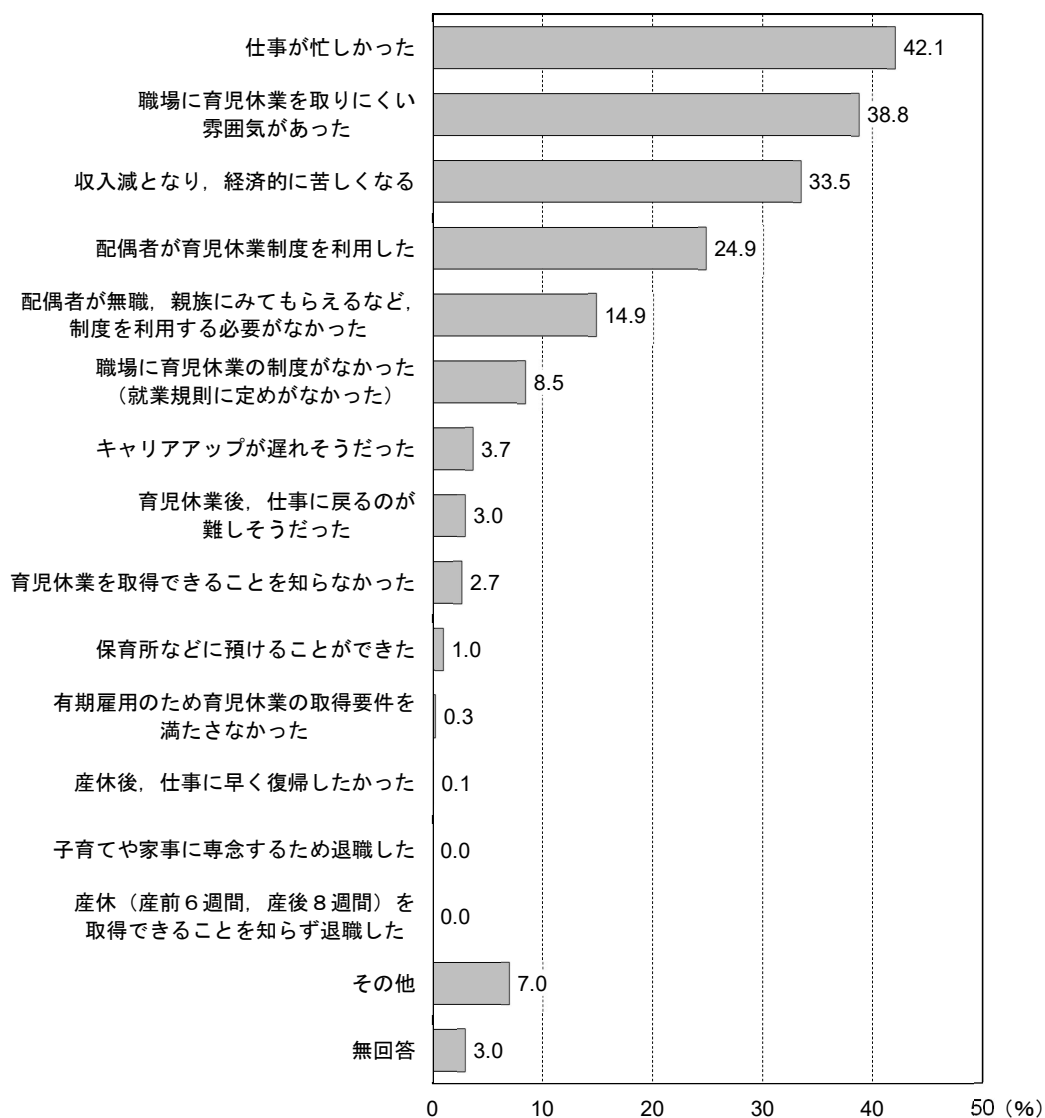
【回答数：2,532件】



② 父親が育児休業を取得していない理由

○「仕事が忙しかった」が42.1%で最も高くなっています。次いで「職場に育児休業を取りにくい雰囲気があった」が38.8%、「収入減となり、経済的に苦しくなる」が33.5%、「配偶者が育児休業制度を利用した」が24.9%となっています。

【回答数：2,101件】



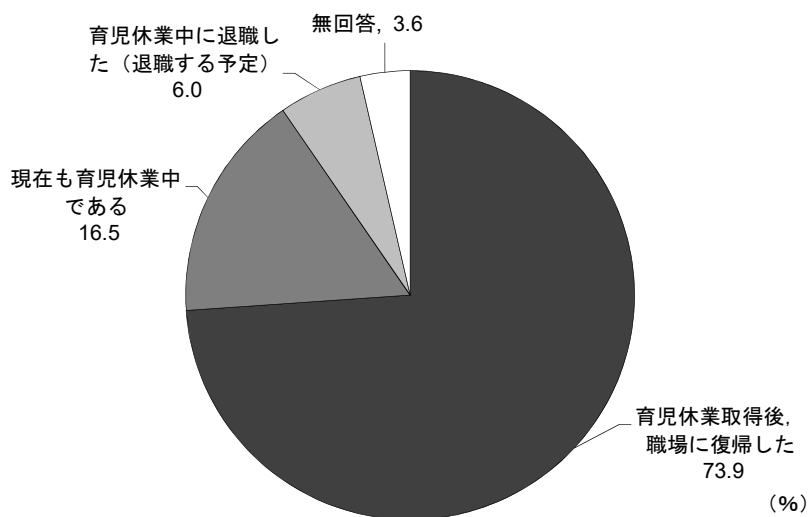
問 32 で「2. 取得した（取得中である）」と回答した方を対象とした設問

問 32-1 育児休業取得後の職場復帰 [単数回答]

○① 母親 ② 父親共に、「育児休業取得後、職場に復帰した」が最も高く、それぞれ 73.9%、88.6% となっています。

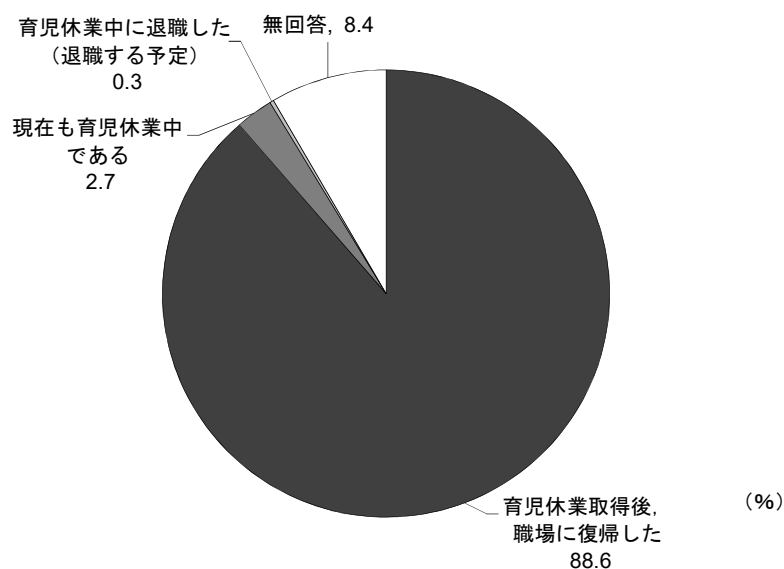
① 母親

【回答数：1,378 件】



② 父親

【回答数：297 件】



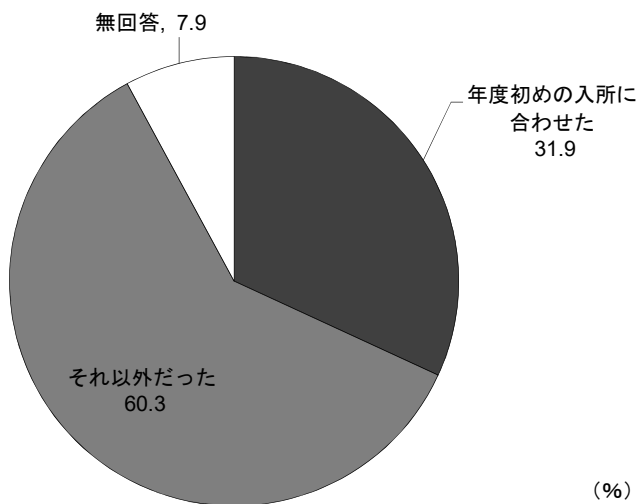
問 32-1 で「1. 育児休業取得後、職場に復帰した」と回答した方を対象とした設問

問 32-2 育児休業からの職場復帰 [単数回答]

○① 母親 ② 父親共に、「それ以外だった」が最も高く、それぞれ 60.3%、85.9%となっています。

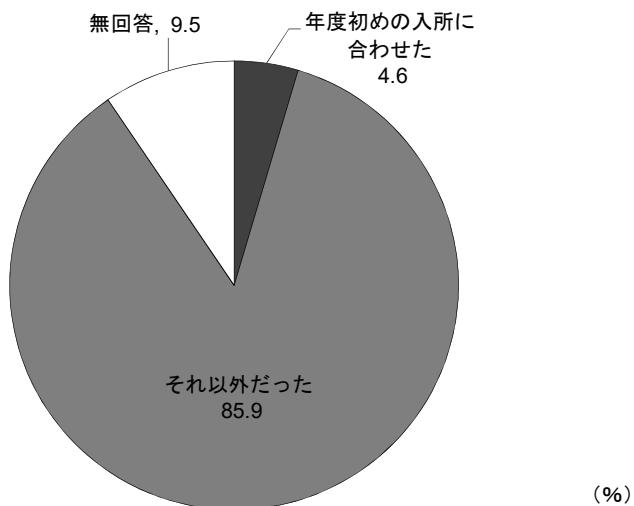
① 母親

【回答数：1,378 件】



② 父親

【回答数：297 件】



問 32-3 実際及び希望の育児休業取得期間 [数値記入]

○母親の実際の平均取得期間は 13.1 か月であるのに対し，希望は 19.3 か月となっています。

○父親の実際の平均取得期間は 2.7 か月であるのに対し，希望は 7.2 か月となっています。

【回答数：母親 1,378 件，父親 297 件】

| | 平均取得期間 | |
|----|---------|---------|
| | 実際 | 希望 |
| 母親 | 13.1 か月 | 19.3 か月 |
| 父親 | 2.7 か月 | 7.2 か月 |

問 32-4 職場に 3 歳まで育児休業を取得できる制度があった場合の，希望育児休業期間 [数値記入]

○母親の平均希望取得期間は 26.5 か月であるのに対し，父親は 15.5 か月となっています。

【回答数：母親 1,268 件，父親 597 件】

| | 平均取得期間 |
|----|---------|
| | 希望 |
| 母親 | 26.5 か月 |
| 父親 | 15.5 か月 |

問 32-3 で実際の復帰と希望の復帰が異なる方を対象とした設問

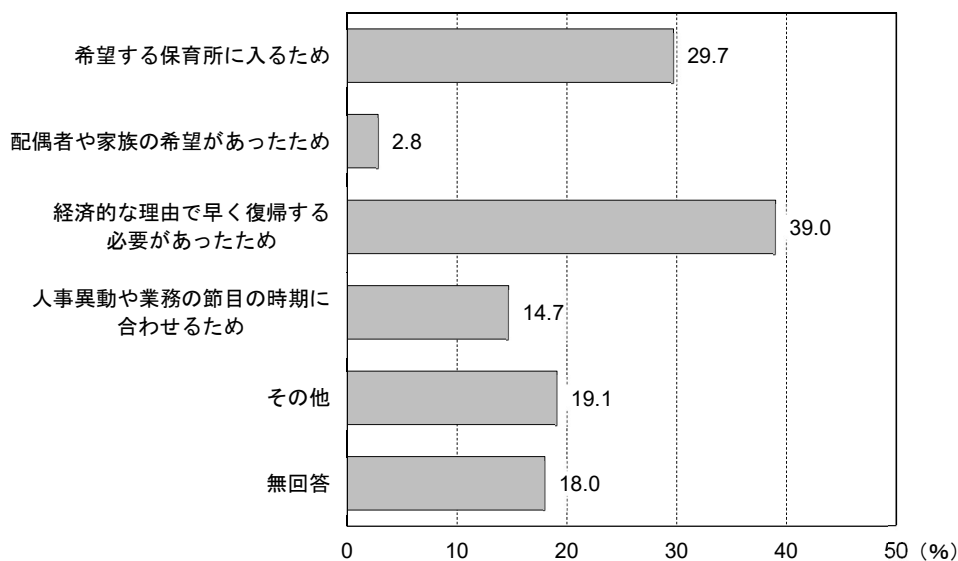
問 32-5 希望の時期に職場復帰しなかった理由 [複数回答]

(1) 希望より早く復帰した理由

- ① 母親は、「経済的な理由で早く復帰する必要があったため」が 39.0%で最も高くなっています。
次いで「希望する保育所に入るため」が 29.7%となっています。
- ② 父親は、「経済的な理由で早く復帰する必要があったため」が 39.0%で最も高くなっています。

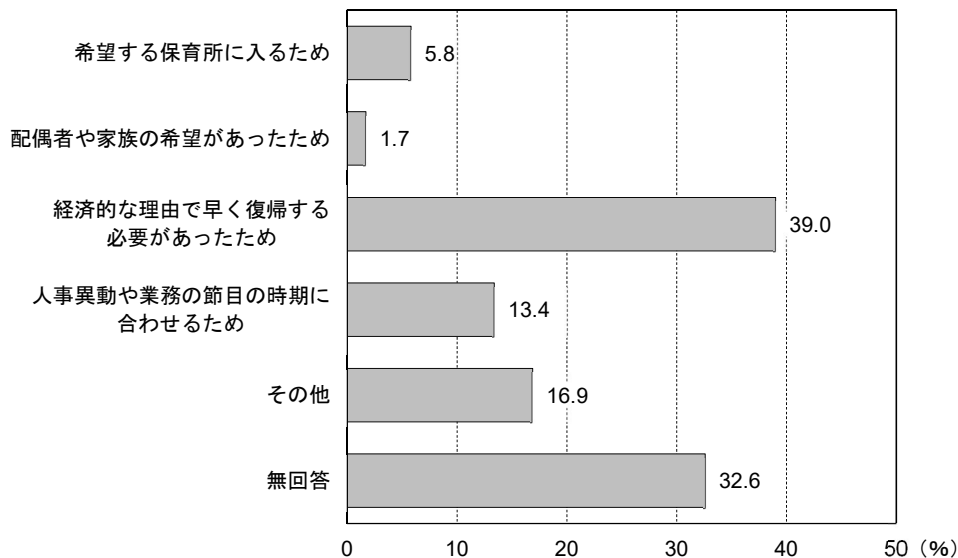
① 母親

【回答数：679 件】



② 父親

【回答数：172 件】

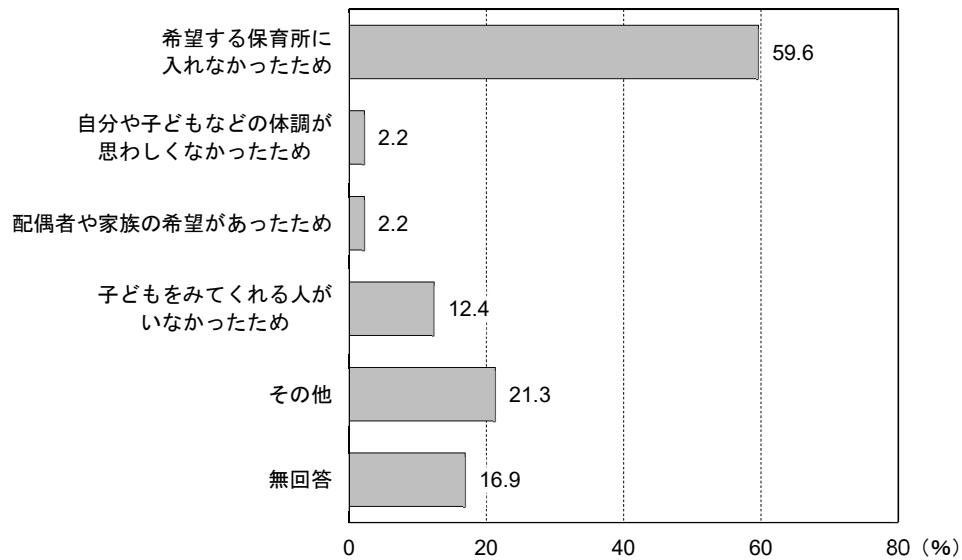


(2) 希望より遅く復帰した理由

○① 母親は、「希望する保育所に入れなかったため」が59.6%で最も高くなっています。

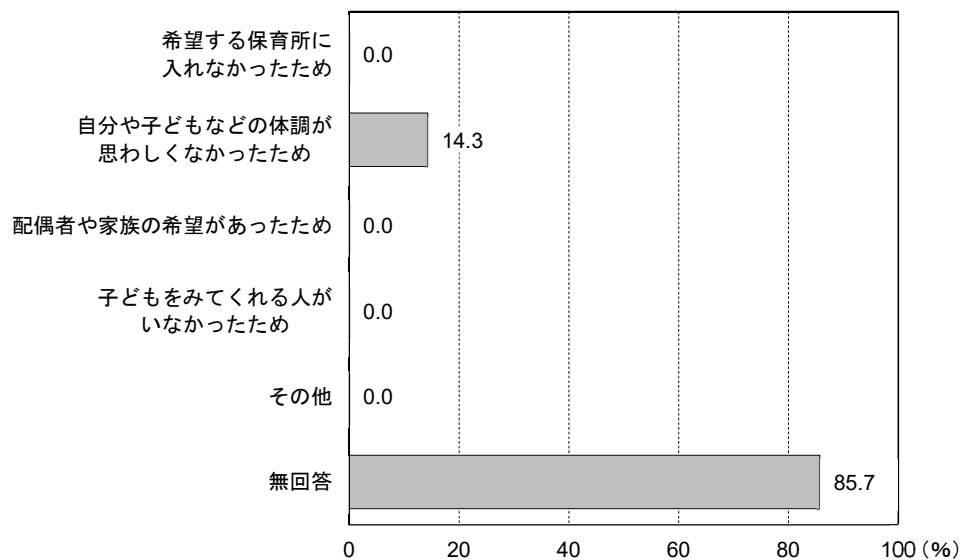
① 母親

【回答数：89件】



② 父親

【回答数：7件】



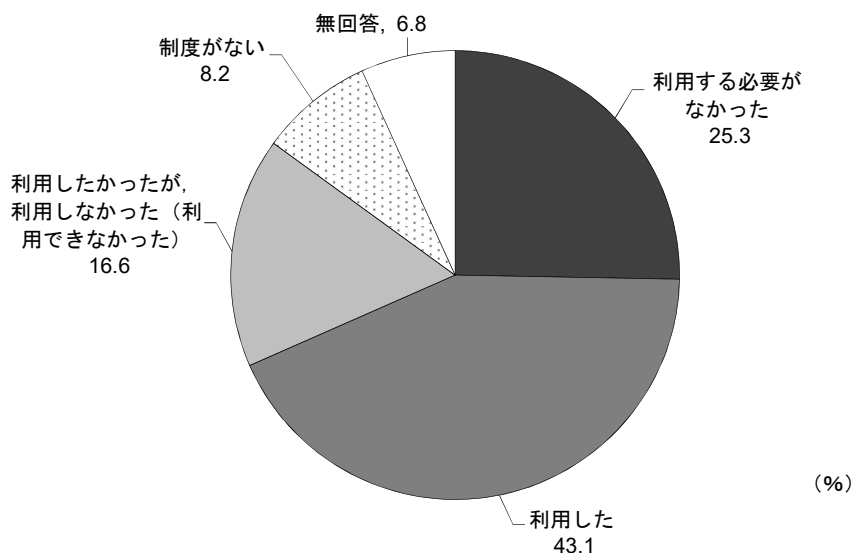
問 32-1 で「1. 育児休業取得後、職場に復帰した」と回答した方を対象とした設問

問 32-6 育児休業からの職場復帰時の、短時間勤務制度の利用状況 [単数回答]

① 母親

○「利用した」が 43.1%で最も高くなっています。次いで「利用する必要がなかった」が 25.3%、「利用したかったが、利用しなかった（利用できなかった）」が 16.6%となっています。

【回答数：1,019 件】

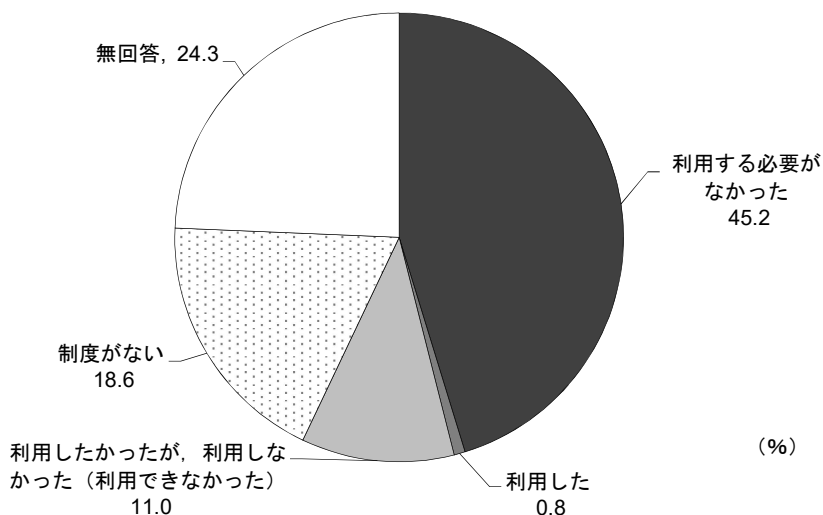


② 父親

○「利用する必要がなかった」が 45.2%で最も高くなっています。次いで「制度がない」が 18.6%、「利用したかったが、利用しなかった（利用できなかった）」が 11.0%となっています。

○一方、「利用した」は 0.8%となっています。

【回答数：263 件】



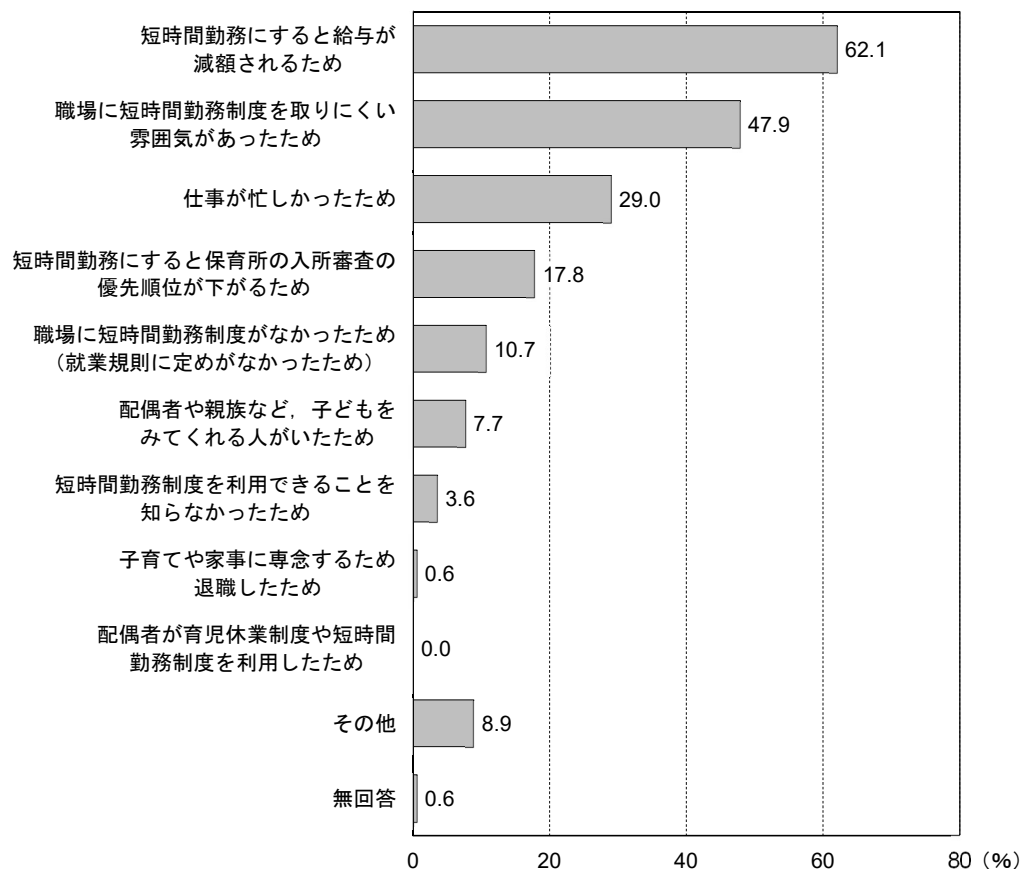
問 32-6 で「3. 利用したかったが、利用しなかった（利用できなかった）」と回答した方を対象とした設問

問 32-7 短時間勤務制度を利用しなかった（利用できなかった）理由 [複数回答]

① 母親

○「短時間勤務にすると給与が減額されるため」が62.1%で最も高くなっています。次いで「職場に短時間勤務制度を取りにくい雰囲気があったため」が47.9%、「仕事が忙しかったため」が29.0%となっています。

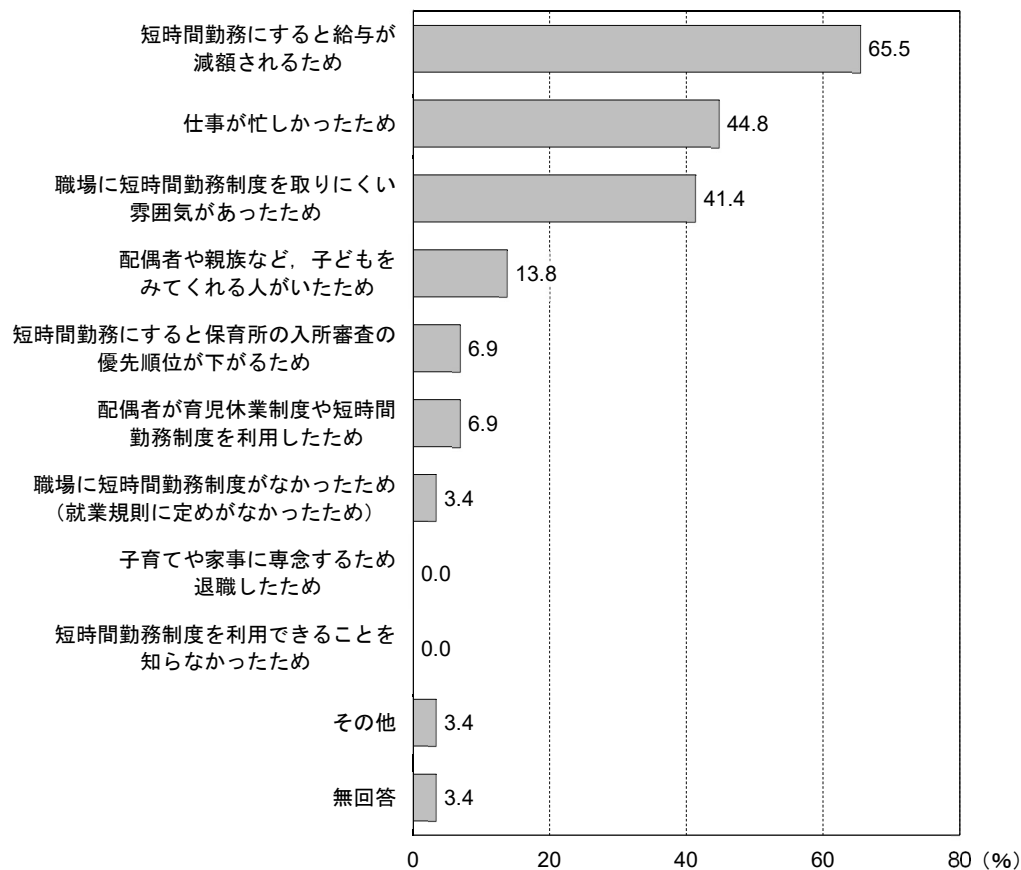
【回答数：169件】



② 父親

○「短時間勤務にすると給与が減額されるため」が65.5%で最も高くなっています。次いで「仕事が忙しかったため」が44.8%、「職場に短時間勤務制度を取りにくい雰囲気があったため」が41.4%となっています。

【回答数：29件】



問 32-1 で「2. 現在も育児休業中である」と回答した方を対象とした設問

問 32-8 認可保育所入所が必ずできる場合の希望育児休業期間 [数値記入]

○母親の平均希望取得期間は 22.5 か月であるのに対し、父親は 13.2 か月となっています。

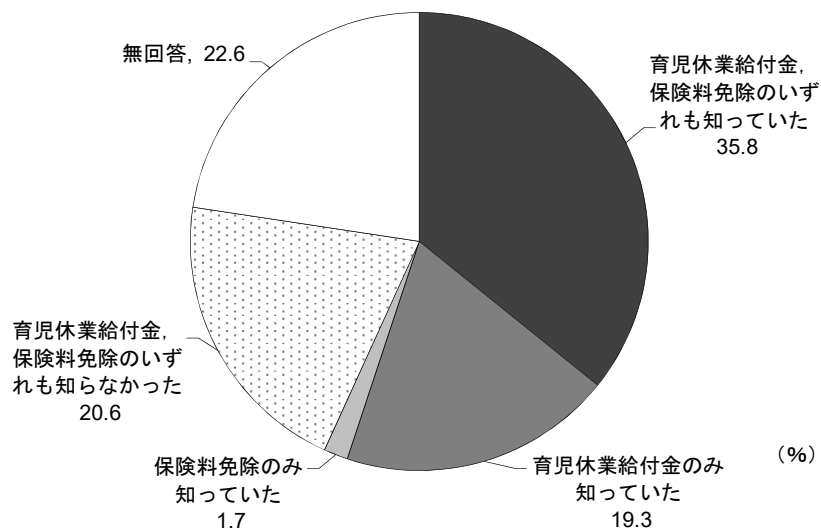
【回答数：母親 390 件、父親 52 件】

| | 平均取得期間 |
|----|---------|
| | 希望 |
| 母親 | 22.5 か月 |
| 父親 | 13.2 か月 |

問 32-9 育児休業給付金、健康保険及び厚生年金保険の保険料が免除になる仕組みについて [単数回答]

○「育児休業給付金、保険料免除のいずれも知っていた」が 35.8%で最も高くなっています。一方、「育児休業給付金、保険料免除のいずれも知らなかった」は 20.6%となっています。

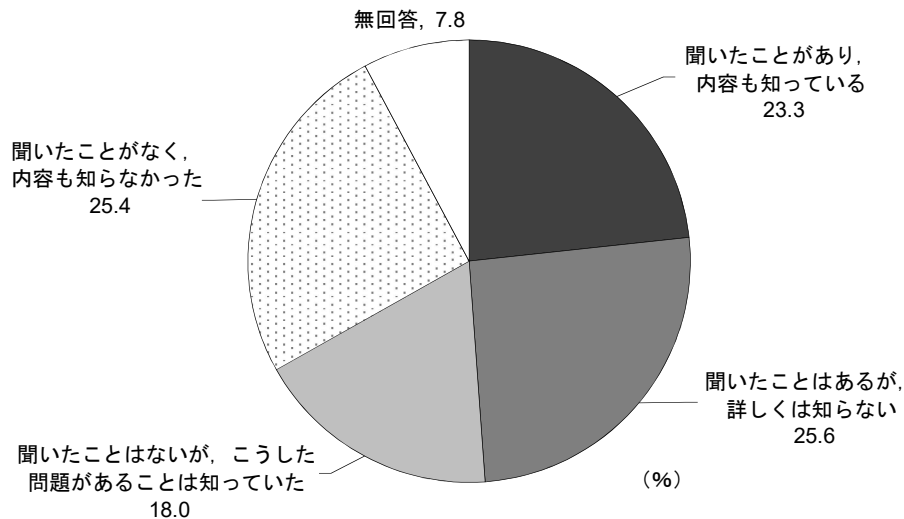
【回答数：2,532 件】



問 33 「ダブルケア」という言葉について [単数回答]

○「聞いたことはあるが、詳しくは知らない」が25.6%で最も高くなっています。次いで「聞いたことがなく、内容も知らなかった」が25.4%、「聞いたことがあり、内容も知っている」が23.3%となっています。

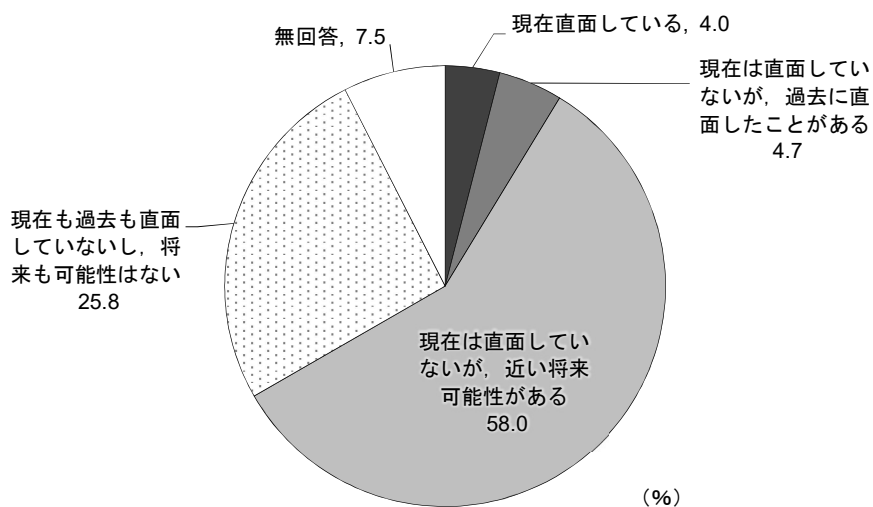
【回答数：2,532件】



問 34 ダブルケアの状況に直面した経験 [単数回答]

○「現在は直面していないが、近い将来可能性がある」が58.0%で最も高くなっています。次いで「現在も過去も直面していないし、将来も可能性はない」が25.8%となっています。
○一方、「現在直面している」は4.0%、「現在は直面していないが、過去に直面したことがある」は4.7%となっています。

【回答数：2,532件】

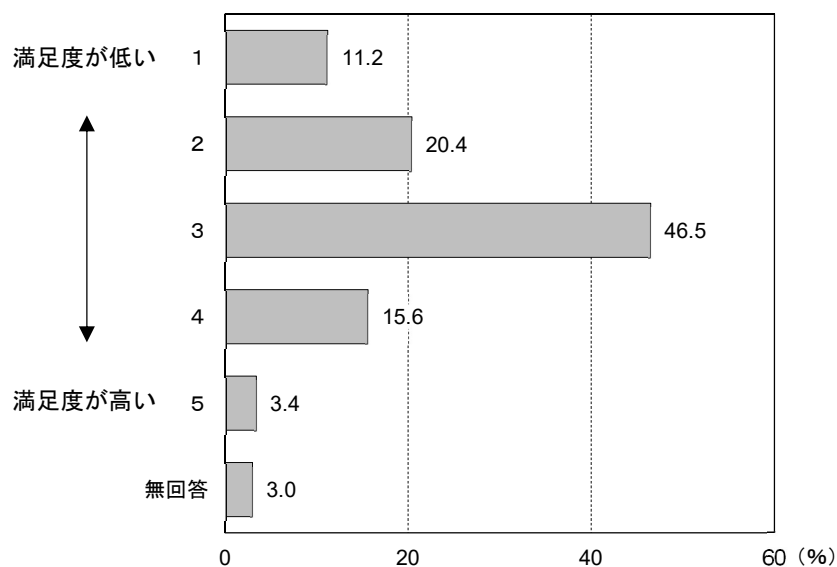


13. 子育て全般について

問 35 お住まいの地域における子育ての環境や支援への満足度 [単数回答]

○「3」が46.5%で最も高くなっています。次いで「2」が20.4%、「4」が15.6%となっています。

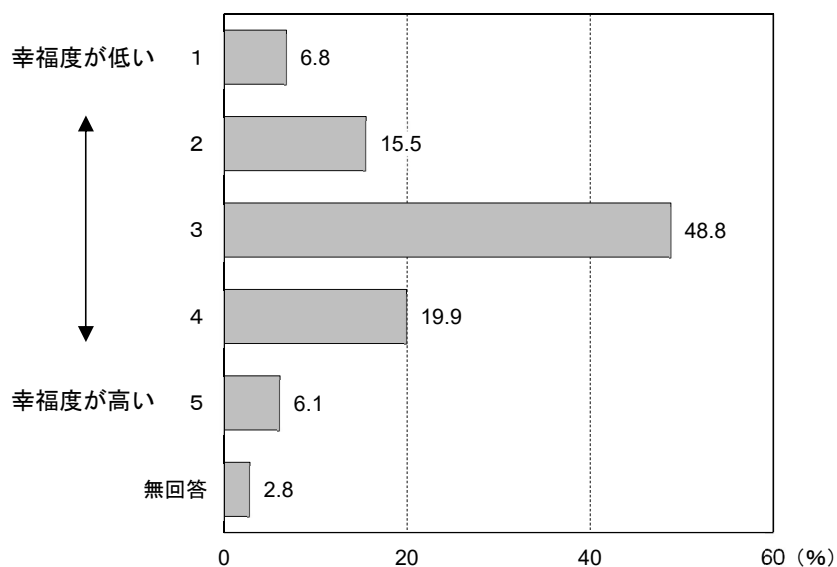
【回答数：2,532件】



問 36 お住まいの地域で生活することの幸福度 [単数回答]

○「3」が48.8%で最も高くなっています。次いで「4」が19.9%、「2」が15.5%となっています。

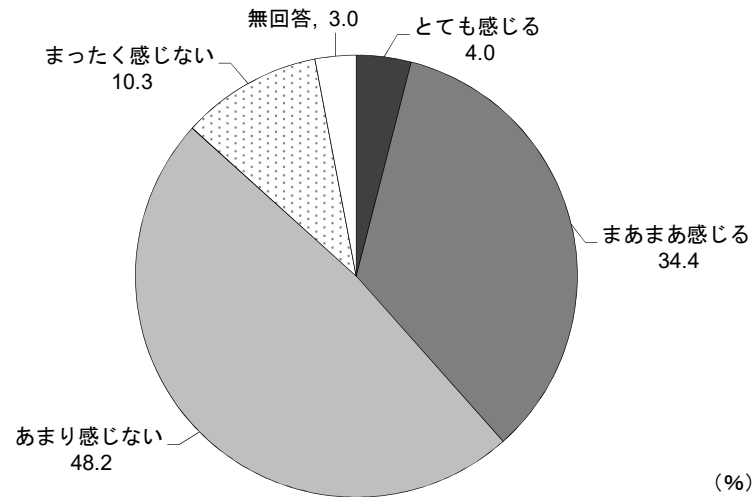
【回答数：2,532件】



問 37 子育てが地域で支えられていると感じるか [単数回答]

○「あまり感じない」が48.2%で最も高くなっています。次いで「まあまあ感じる」が34.4%、「まったく感じない」が10.3%となっています。

【回答数：2,532件】

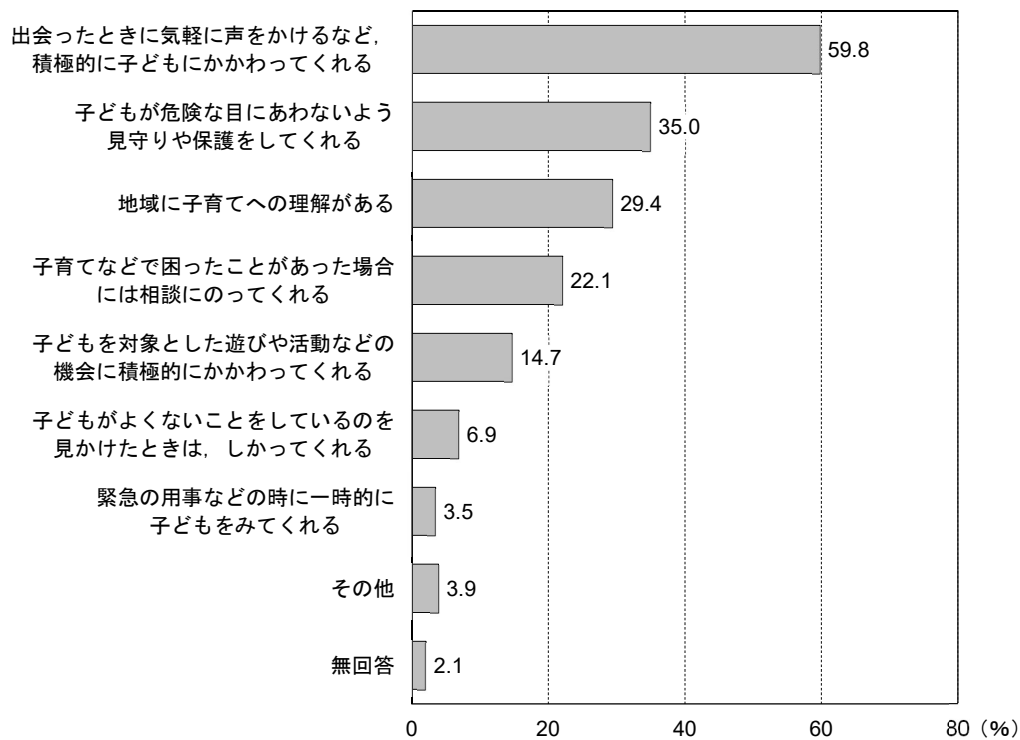


問 37 で「1. とても感じる」または「2. まあまあ感じる」と回答した方を対象とした設問

問 38 子育ての支えになっていると感じること [複数回答]

○「出会ったときに気軽に声をかけるなど、積極的に子どもにかかわってくれる」が 59.8%で最も高くなっています。次いで「子どもが危険な目にあわないよう見守りや保護をしてくれる」が 35.0%、「地域に子育てへの理解がある」が 29.4%となっています。

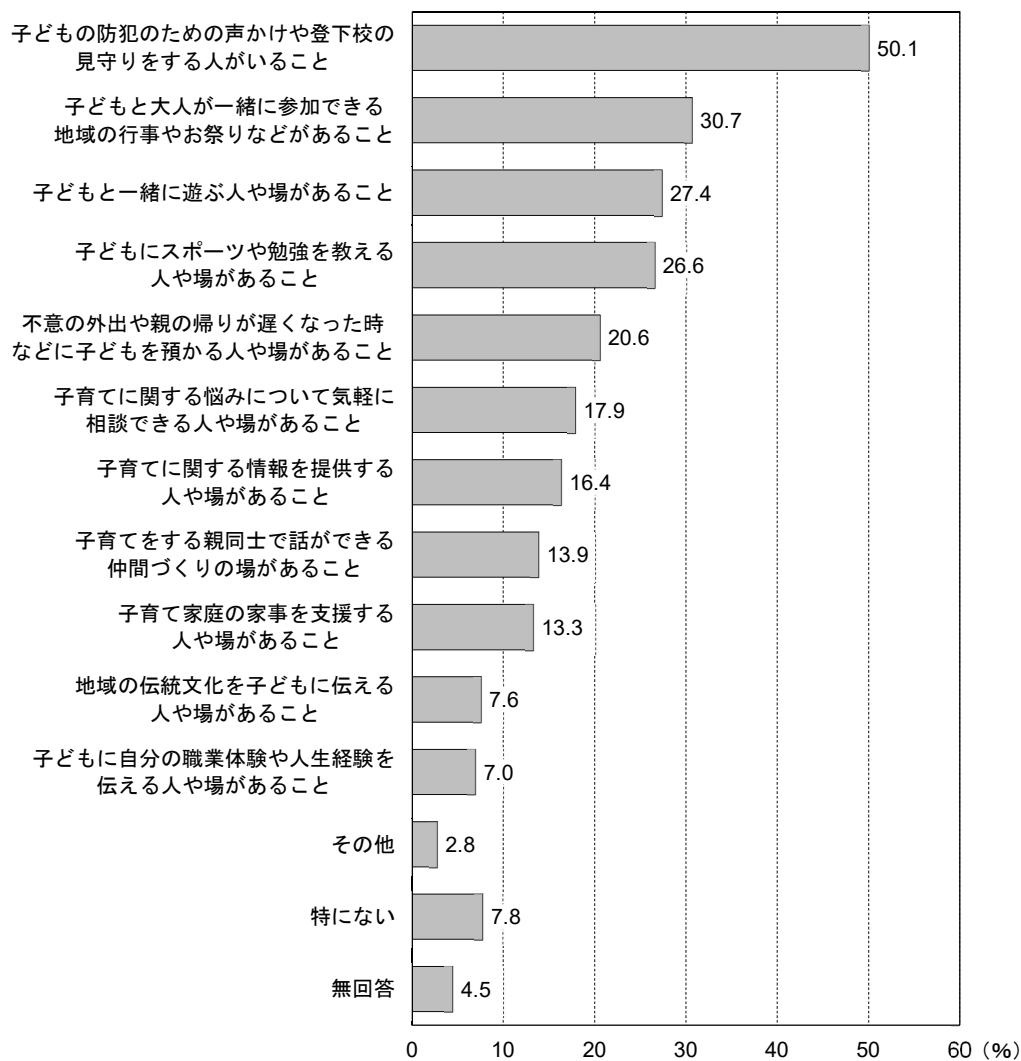
【回答数：973 件】



問 39 地域に期待する子育て支援〔複数回答〕（3つまで）

○「子どもの防犯のための声かけや登下校の見守りをする人がいること」が50.1%で最も高くなっています。次いで「子どもと大人と一緒に参加できる地域の行事やお祭りなどがあること」が30.7%となっています。

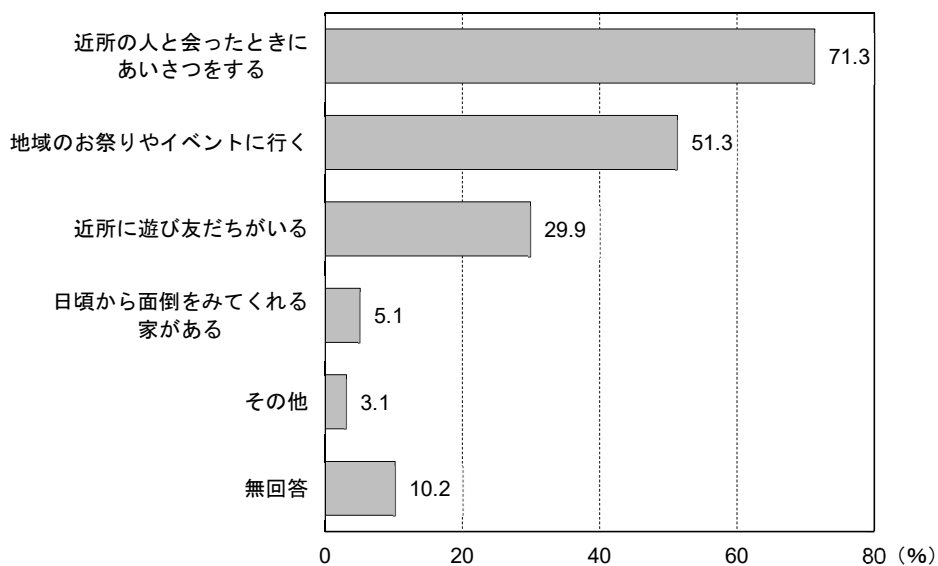
【回答数：2,532件】



問 40 子どもと地域との関わり [複数回答]

○「近所の人と会ったときにあいさつをする」が71.3%で最も高くなっています。次いで「地域のお祭りやイベントに行く」が51.3%となっています。

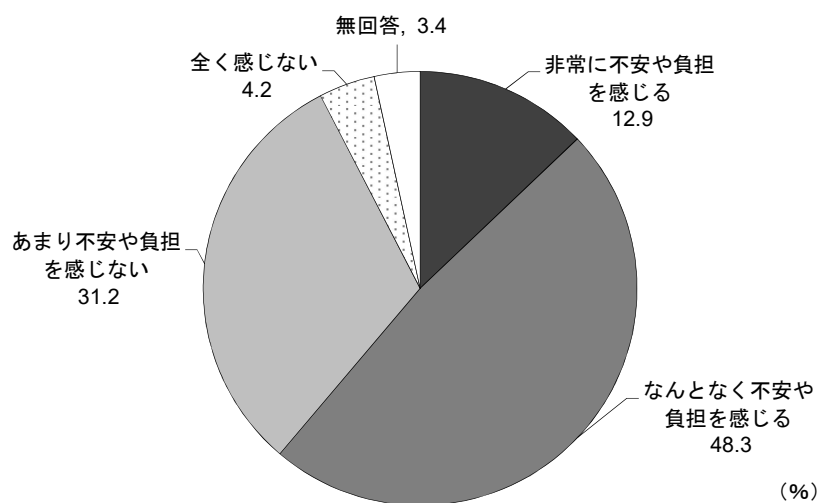
【回答数：2,532件】



問 41 子育てに関して不安や負担などを感じたこと [単数回答]

○「なんとなく不安や負担を感じる」が48.3%で最も高くなっています。次いで「あまり不安や負担を感じない」が31.2%、「非常に不安や負担を感じる」が12.9%となっています。

【回答数：2,532件】

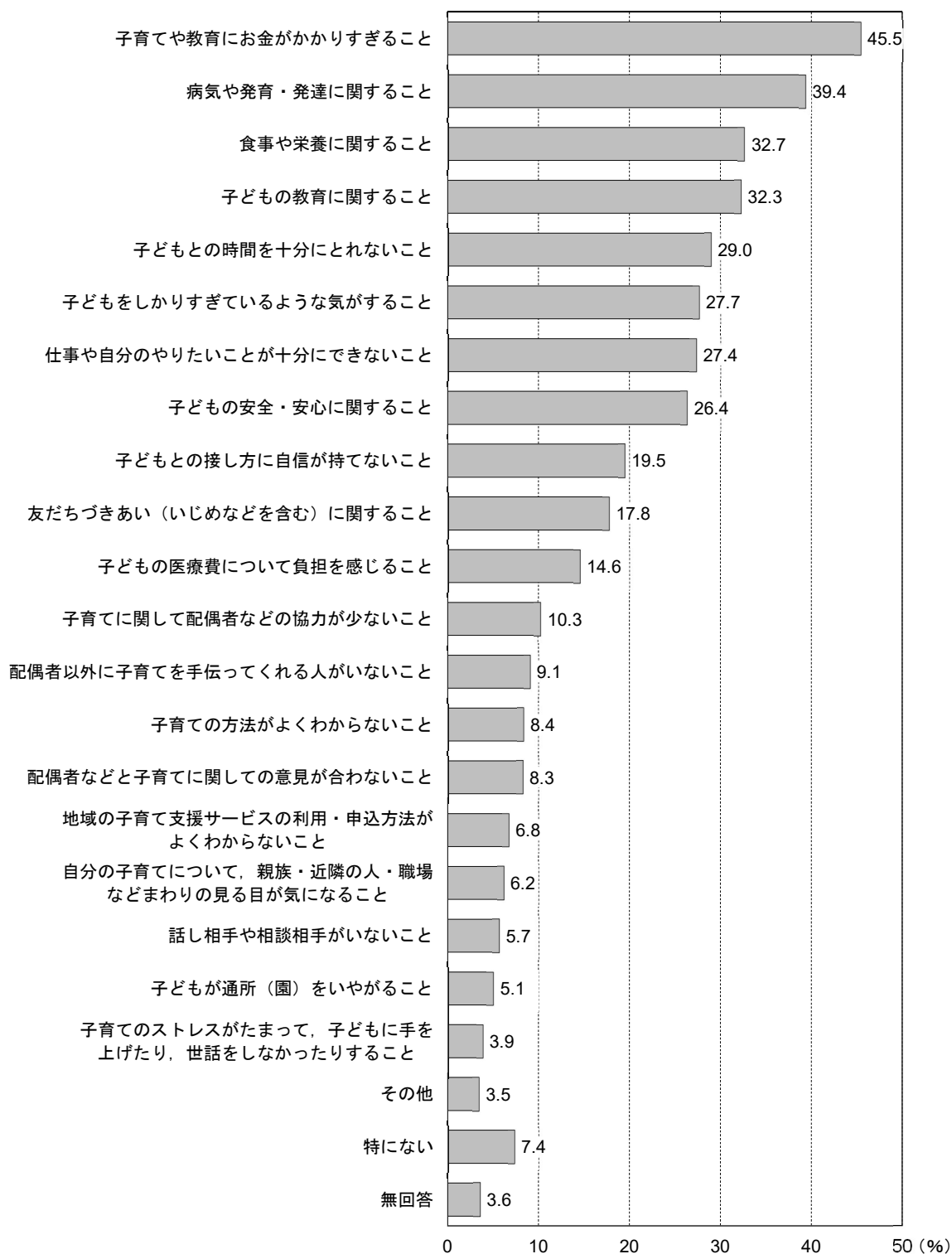


問 42 子育てに関して日常悩んでいること、または気になること [複数回答]

①悩んでいることや気になること [複数回答]

○「子育てや教育にお金がかかりすぎる」が45.5%で最も高くなっています。次いで「病気や発育・発達に関する」が39.4%、「食事や栄養に関する」が32.7%、「子どもの教育に関する」が32.3%となっています。

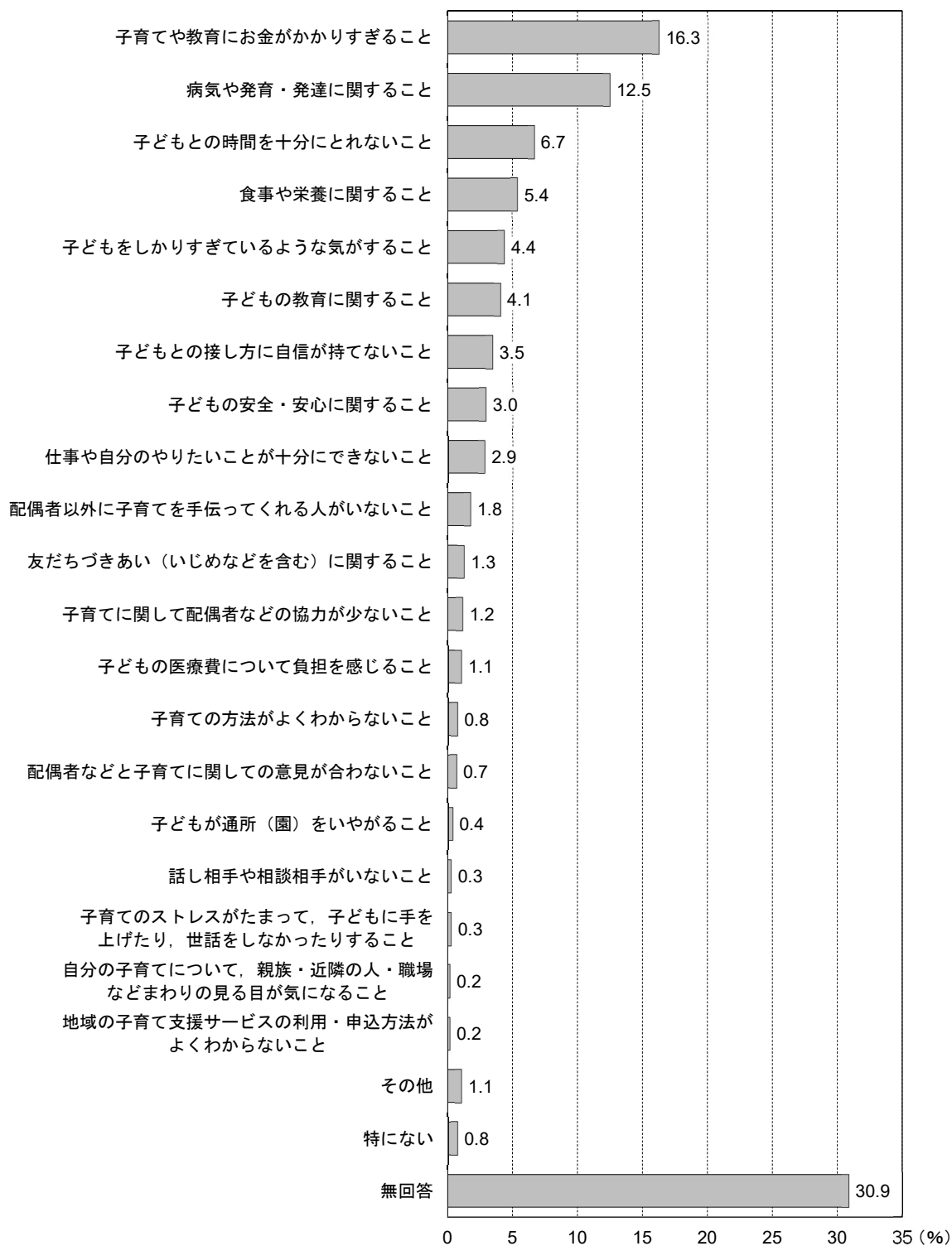
【回答数：2,532件】



②もっとも悩んでいることや気になること [単数回答]

○「子育てや教育にお金がかかりすぎること」が16.3%で最も高くなっています。次いで「病気や発育・発達に関すること」が12.5%、「子どもとの時間を十分にとれないこと」が6.7%となっています。

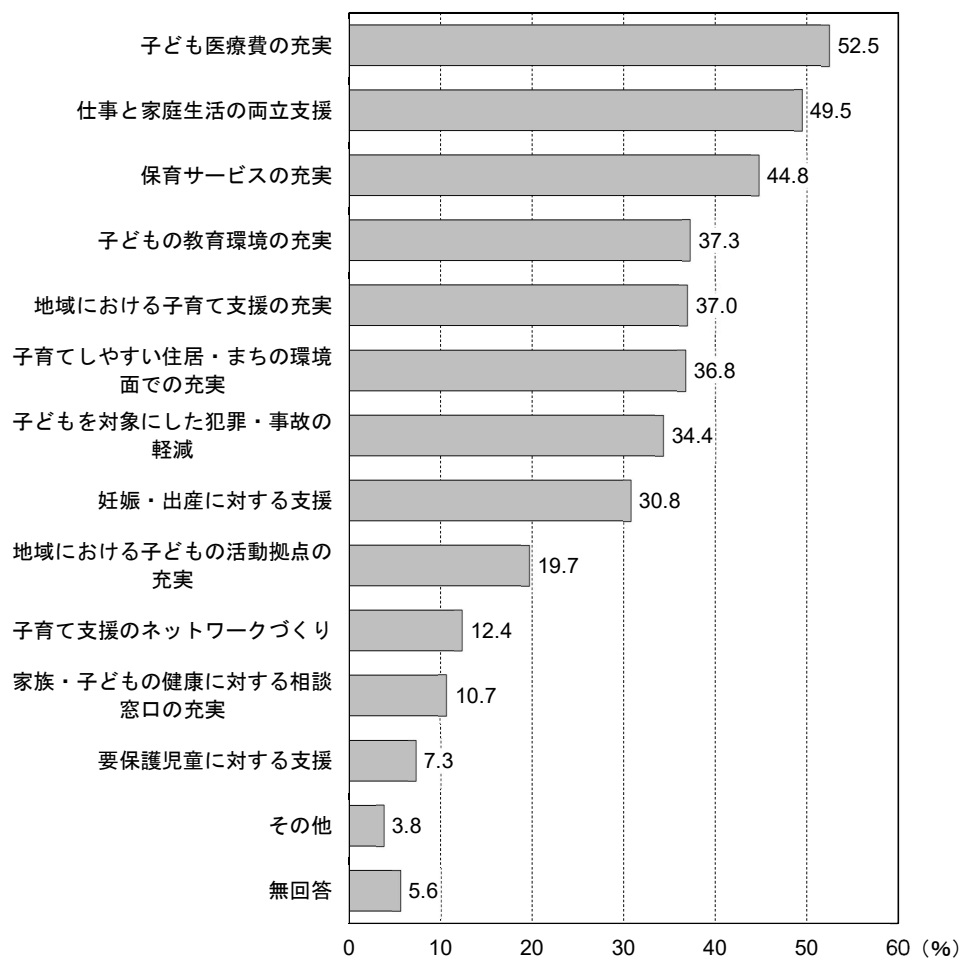
【回答数：2,255件】



問 43 子育てをする中で、有効だと感じる支援・対策〔複数回答〕

○「子ども医療費の充実」が52.5%で最も高くなっています。次いで「仕事と家庭生活の両立支援」が49.5%、「保育サービスの充実」が44.8%となっています。

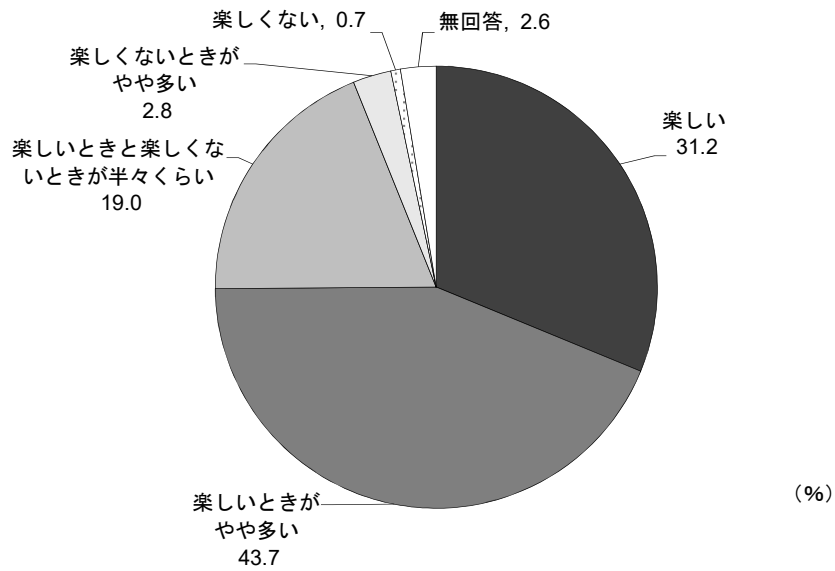
【回答数：2,532件】



問 44 子育てが楽しいと感じるか [単数回答]

○「楽しいときがやや多い」が43.7%で最も大きくなっています。次いで「楽しい」が31.2%、「楽しいときと楽しくないときが半々くらい」が19.0%となっています。

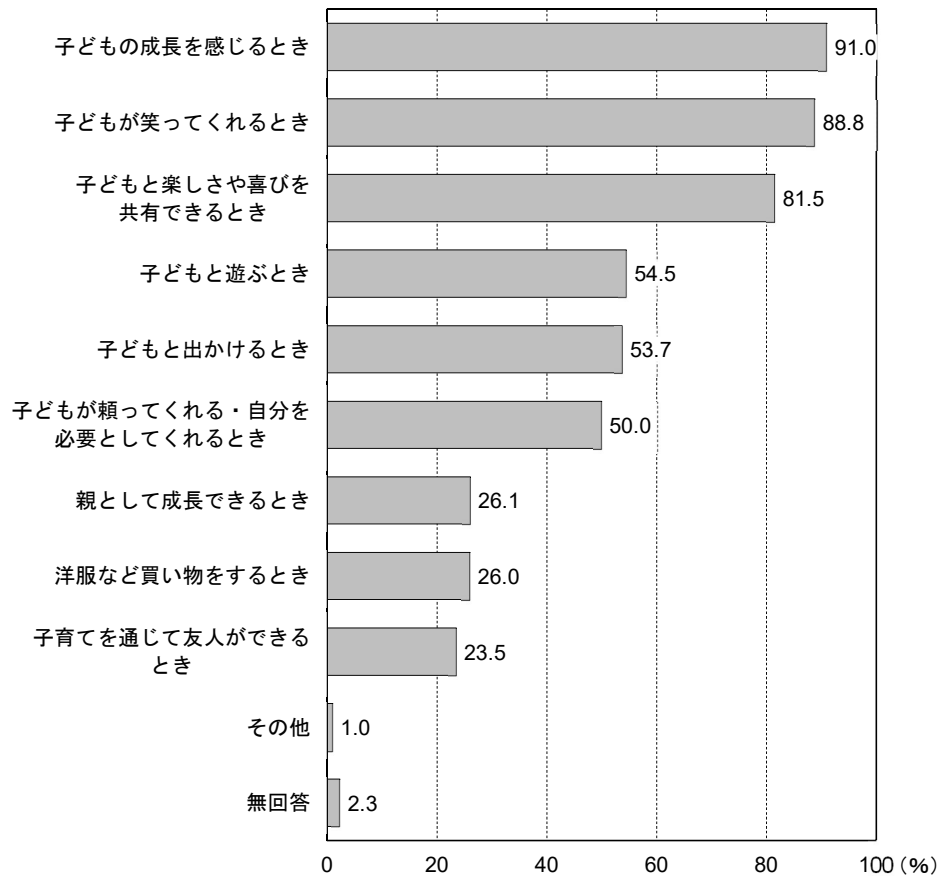
【回答数：2,532件】



問 44-1 子育てをされていて楽しいと感じるとき [複数回答]

○「子どもの成長を感じる時」が91.0%で最も高くなっています。次いで、「子どもが笑ってくれる時」が88.8%、「子どもと楽しさや喜びを共有できる時」が81.5%となっています。

【回答数：2,532件】



問 45 教育・保育環境の充実など子育ての環境や支援に関するご意見 [自由記入]

○回答者 974 名から延べ 2, 221 件の意見が挙げられました。内容に応じた分類結果は以下のとおりとなっています。

【回答数：974 件】

| 項目 | 件数 |
|---|-----|
| 1 子育てについて | 472 |
| ・子育て支援（妊娠・出産・産後など子育て支援策の充実，他市町との比較，本市の子育て支援策への評価 など） | 266 |
| ・一時預かり（一時預かりや夜間・休日保育の充実 など） | 69 |
| ・ネウボラ相談窓口「あのね」（相談窓口の拡充，利用時間の延長 など） | 61 |
| ・情報発信（広報やホームページの充実，支援制度やイベント情報の発信 など） | 52 |
| ・家族の関わり（祖父母や親族等の子育てへの協力に関する要望 など） | 24 |
| 2 経済的支援について | 397 |
| ・子育て世帯への支援（給付金，物価高騰への対応，多子・ひとり親世帯への支援 など） | 202 |
| ・医療費（子ども医療費の無償化・対象年齢の拡大 など） | 117 |
| ・教育費（教育費・給食費の無償化，所得による教育格差の是正 など） | 78 |
| 3 保育所，認定こども園，幼稚園について | 386 |
| ・保育所（保育士の処遇改善，待機児童の解消，兄弟入所，利用条件の緩和，保育所への感謝・満足の声 など） | 226 |
| ・保育料（負担軽減，3歳未満の無償化，多子世帯への軽減 など） | 141 |
| ・幼稚園（土日祝・長期休暇の利用，幼稚園教諭の処遇改善 など） | 19 |
| 4 公園，遊び場について | 238 |
| ・屋内施設（屋内型施設の充実，児童館・公民館のような子どもが集まれる場の設置，科学館の整備 など） | 103 |
| ・公園（遊具の整備，公園の増設，ボール遊びができる広場整備，など） | 97 |
| ・遊び場の環境（駐車場の整備，安心・安全に遊べる場所の整備 など） | 38 |
| 5 小学校について | 183 |
| ・放課後児童クラブ（開設時間の延長，民間委託の要望，利用条件の緩和 など） | 96 |
| ・学校教育（教育水準・学力向上，小学校入学に対する不安 など） | 87 |
| 6 仕事と子育ての両立について | 146 |
| ・職場環境（子育てしやすい職場環境づくり，男性の意識改革 など） | 81 |
| ・子育て支援制度（育休・看護休暇・特別休暇の充実，テレワークの導入 など） | 65 |
| 7 医療・福祉について | 106 |
| ・障がい福祉（発達・保育の相談窓口拡充，支援サービスの充実 など） | 57 |
| ・医療・健康（病児・病後児保育の充実，医療機関（小児科など）や休日診療の拡充，予防接種に関する情報発信 など） | 49 |

| | | |
|----|--|-------|
| 8 | 地域の子育て環境について | 100 |
| | ・地域活動（子育て世帯向けイベントや体験教室の充実，地域での交流機会 など） | 57 |
| | ・子育て支援拠点事業（子育て支援拠点事業の充実，キッズコム駐車場料金補助の拡充 など） | 43 |
| 9 | その他 | 193 |
| | ・本アンケートへの要望について ・通学路・歩道の安全確保について ・人口減少・少子化へのご意見について など | |
| 合計 | | 2,221 |

Ⅲ 小学校児童調査結果

1. お住まいの地域について

問1 居住の小学校区 [単数回答]

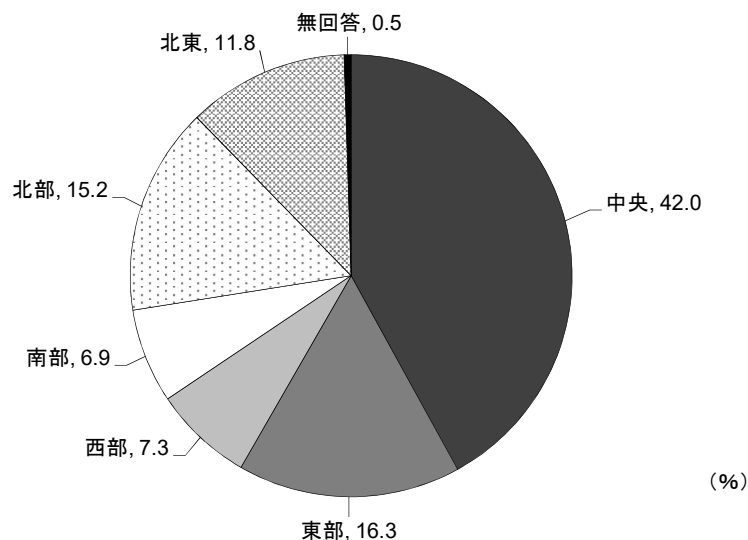
【回答数：1,504件】

| 小学校区 | 件数 | % | 地区 |
|------|----|-----|----|
| 東 | 39 | 2.6 | 中央 |
| 西 | 29 | 1.9 | 中央 |
| 南 | 21 | 1.4 | 中央 |
| 霞 | 20 | 1.3 | 中央 |
| 川口 | 30 | 2.0 | 中央 |
| 手城 | 24 | 1.6 | 中央 |
| 深津 | 29 | 1.9 | 中央 |
| 樹徳 | 31 | 2.1 | 中央 |
| 泉 | 19 | 1.3 | 中央 |
| 旭 | 15 | 1.0 | 中央 |
| 光 | 23 | 1.5 | 中央 |
| 引野 | 26 | 1.7 | 東部 |
| 蔵王 | 11 | 0.7 | 東部 |
| 千田 | 36 | 2.4 | 中央 |
| 御幸 | 45 | 3.0 | 中央 |
| 津之郷 | 17 | 1.1 | 中央 |
| 赤坂 | 13 | 0.9 | 中央 |
| 瀬戸 | 32 | 2.1 | 中央 |
| 熊野 | 7 | 0.5 | 南部 |
| 水呑 | 46 | 3.1 | 南部 |
| 箕島 | 7 | 0.5 | 中央 |
| 高島 | 10 | 0.7 | 南部 |
| 大津野 | 21 | 1.4 | 東部 |
| 坪生 | 39 | 2.6 | 東部 |

| 小学校区 | 件数 | % | 地区 |
|------|----|-----|----|
| 春日 | 28 | 1.9 | 東部 |
| 神村 | 16 | 1.1 | 西部 |
| 本郷 | 15 | 1.0 | 西部 |
| 松永 | 45 | 3.0 | 西部 |
| 柳津 | 6 | 0.4 | 西部 |
| 金江 | 7 | 0.5 | 西部 |
| 藤江 | 2 | 0.1 | 西部 |
| 伊勢丘 | 22 | 1.5 | 東部 |
| 曙 | 23 | 1.5 | 中央 |
| 多治米 | 26 | 1.7 | 中央 |
| 旭丘 | 7 | 0.5 | 東部 |
| 有磨 | 7 | 0.5 | 北部 |
| 福相 | 13 | 0.9 | 北部 |
| 宜山 | 15 | 1.0 | 北部 |
| 駅家 | 54 | 3.6 | 北部 |
| 桜丘 | 12 | 0.8 | 中央 |
| 緑丘 | 37 | 2.5 | 東部 |
| 長浜 | 9 | 0.6 | 東部 |
| 西深津 | 18 | 1.2 | 中央 |
| 野々浜 | 8 | 0.5 | 東部 |
| 幕山 | 12 | 0.8 | 東部 |
| 久松台 | 19 | 1.3 | 中央 |
| 新涯 | 53 | 3.5 | 中央 |
| 山手 | 26 | 1.7 | 中央 |

| 小学校区 | 件数 | % | 地区 |
|-------|-------|-------|----|
| 日吉台 | 19 | 1.3 | 東部 |
| 川口東 | 17 | 1.1 | 中央 |
| 駅家西 | 19 | 1.3 | 北部 |
| 大谷台 | 6 | 0.4 | 東部 |
| 明王台 | 8 | 0.5 | 中央 |
| 常金丸 | 7 | 0.5 | 北部 |
| 網引 | 13 | 0.9 | 北部 |
| 新市 | 15 | 1.0 | 北部 |
| 戸手 | 20 | 1.3 | 北部 |
| 山南 | 6 | 0.4 | 南部 |
| 神辺 | 54 | 3.6 | 北東 |
| 竹尋 | 6 | 0.4 | 北東 |
| 御野 | 23 | 1.5 | 北東 |
| 湯田 | 45 | 3.0 | 北東 |
| 中条 | 7 | 0.5 | 北東 |
| 道上 | 42 | 2.8 | 北東 |
| 遺芳丘 | 19 | 1.3 | 西部 |
| 駅家北 | 19 | 1.3 | 北部 |
| 常石ともに | 6 | 0.4 | 南部 |
| 広瀬学園 | 0 | 0.0 | 北部 |
| 加茂 | 47 | 3.1 | 北部 |
| 鞆の浦 | 5 | 0.3 | 南部 |
| 想青 | 24 | 1.6 | 南部 |
| 無回答 | 7 | 0.5 | - |
| 合計 | 1,504 | 100.0 | - |

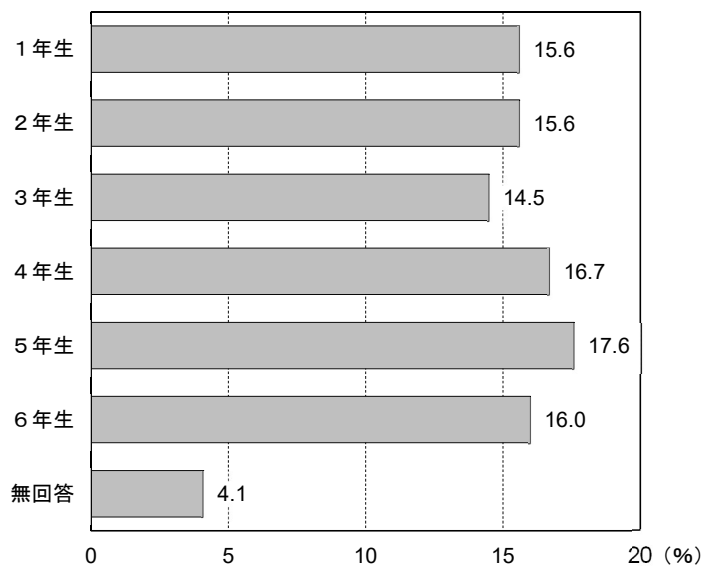
[地区（6地区）]



2. 子どもと家族の状況について

問2 子ども学年 [単数回答]

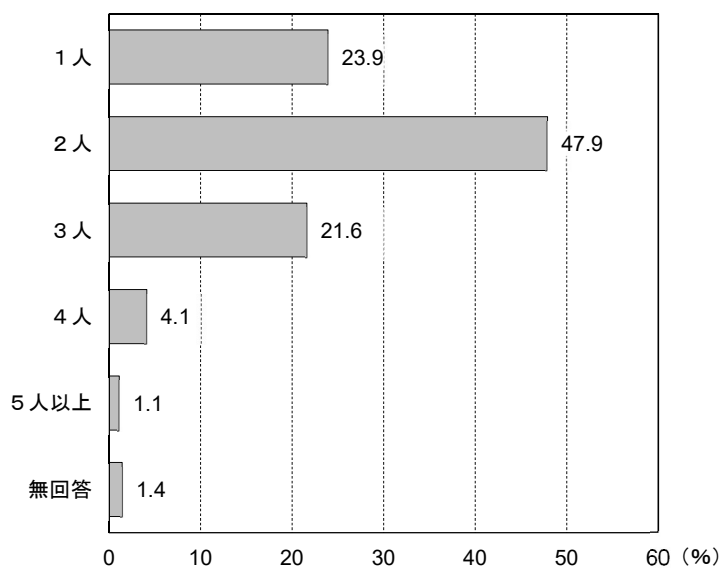
【回答数：1,504件】



問3 きょうだい数 [数値記入]

○「2人」が47.9%で最も高くなっています。次いで「1人」が23.9%、「3人」が21.6%となっています。

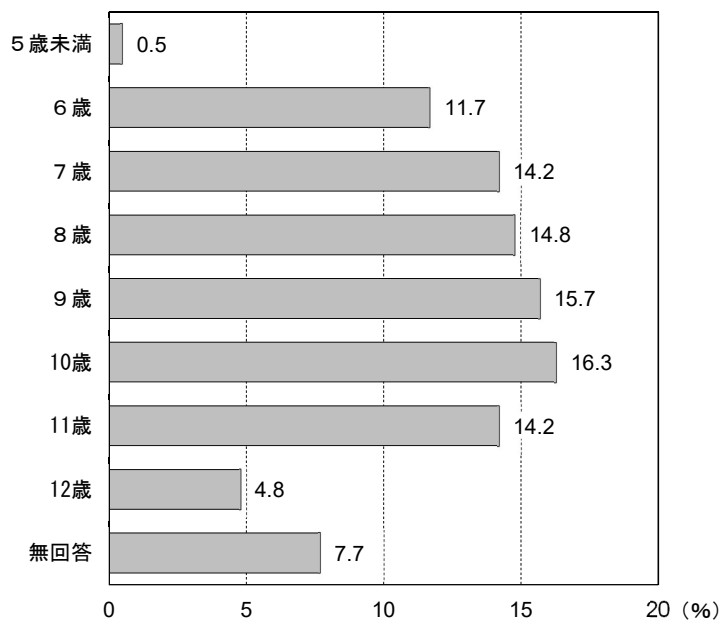
【回答数：1,504件】



問3 末子の年齢 [数値記入]

○「10歳」が16.3%で最も高くなっています。次いで「9歳」が15.7%、「8歳」が14.8%となっています。

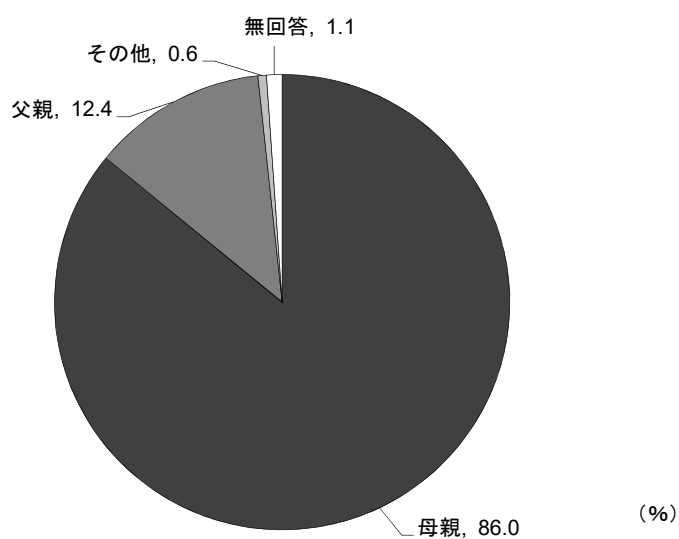
【回答数：1,124件】



問4 調査票の回答者 [単数回答]

○「母親」が86.0%、「父親」が12.4%となっています。

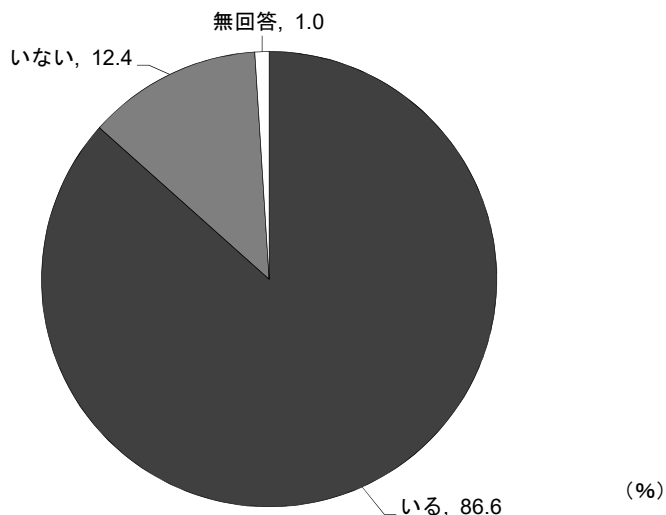
【回答数：1,504件】



問5 配偶者の有無 [単数回答]

○「いる」が86.6%、「いない」が12.4%となっています。

【回答数：1,504件】



< 問5「配偶者の有無」と問8「世帯全員の合計年収」とのクロス集計 >

○世帯全員の合計年収が400万円未満で「いない」の割合が高くなっており、200万円未満では69.0%と特に高くなっています。

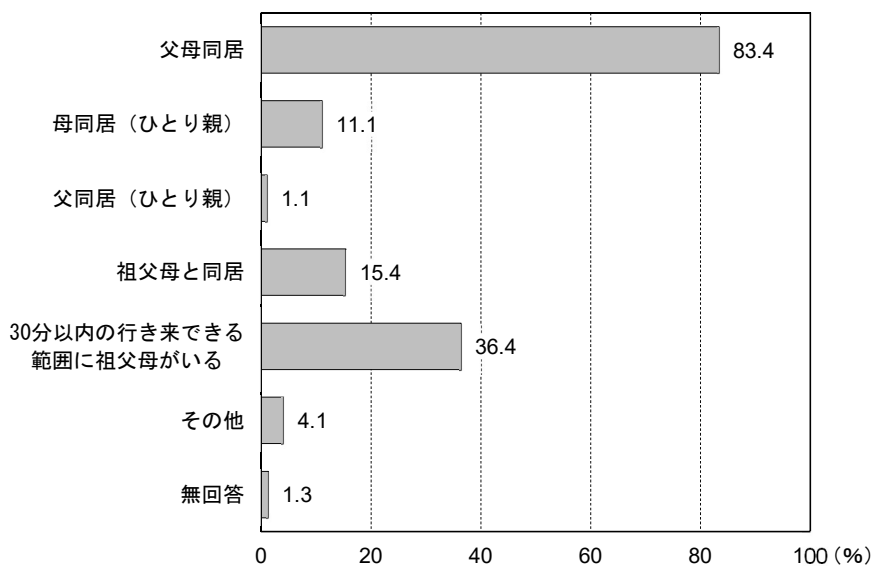
| 区分 | 全体 | いる | いない | 無回答 |
|-------------|-------|-------|------|------|
| 合計 | 1,504 | 1,302 | 187 | 15 |
| | 100.0 | 86.6 | 12.4 | 1.0 |
| 200万円未満 | 100 | 21 | 69 | 10 |
| | 100.0 | 21.0 | 69.0 | 10.0 |
| 200~400万円未満 | 260 | 173 | 85 | 2 |
| | 100.0 | 66.5 | 32.7 | 0.8 |
| 400~600万円未満 | 461 | 438 | 22 | 1 |
| | 100.0 | 95.0 | 4.8 | 0.2 |
| 600~800万円未満 | 346 | 341 | 5 | 0 |
| | 100.0 | 98.6 | 1.4 | 0.0 |
| 800万円以上 | 313 | 308 | 4 | 1 |
| | 100.0 | 98.4 | 1.3 | 0.3 |
| 無回答 | 24 | 21 | 2 | 1 |
| | 100.0 | 87.5 | 8.3 | 4.2 |

上段：回答者数 下段：%

問6 同居の家族 [複数回答]

○「父母同居」が83.4%で最も高くなっています。次いで「30分以内の行き来できる範囲に祖父母がいる」が36.4%、「祖父母と同居」が15.4%となっています。

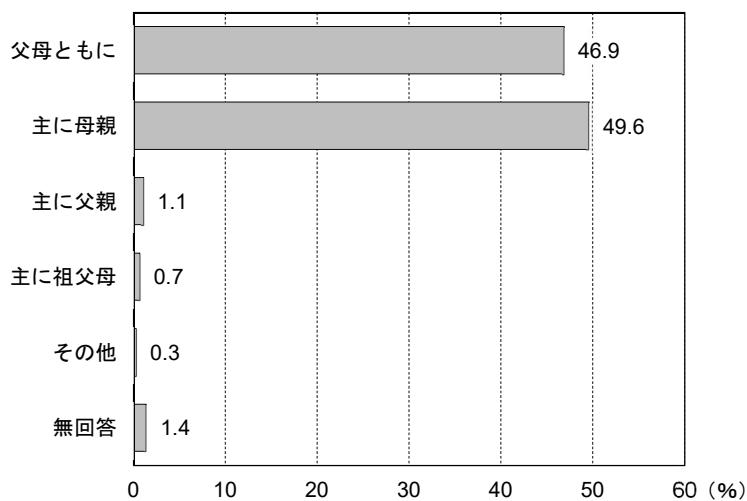
【回答数：1,504件】



問7 子育てを主に行っている方 [単数回答]

○「主に母親」が49.6%で最も高くなっています。次いで「父母ともに」が46.9%となっています。

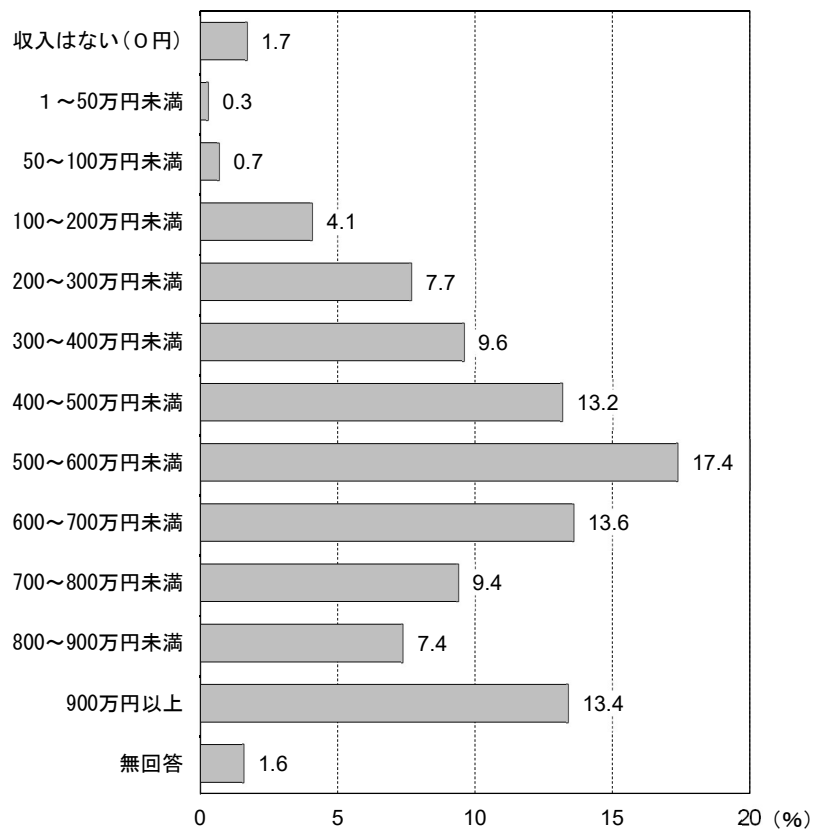
【回答数：1,504件】



問8 世帯全員の合計年収 [単数回答]

○「500～600万円未満」が17.4%で最も高くなっています。次いで「600～700万円未満」が13.6%、「900万円以上」が13.4%となっています。

【回答数：1,504件】



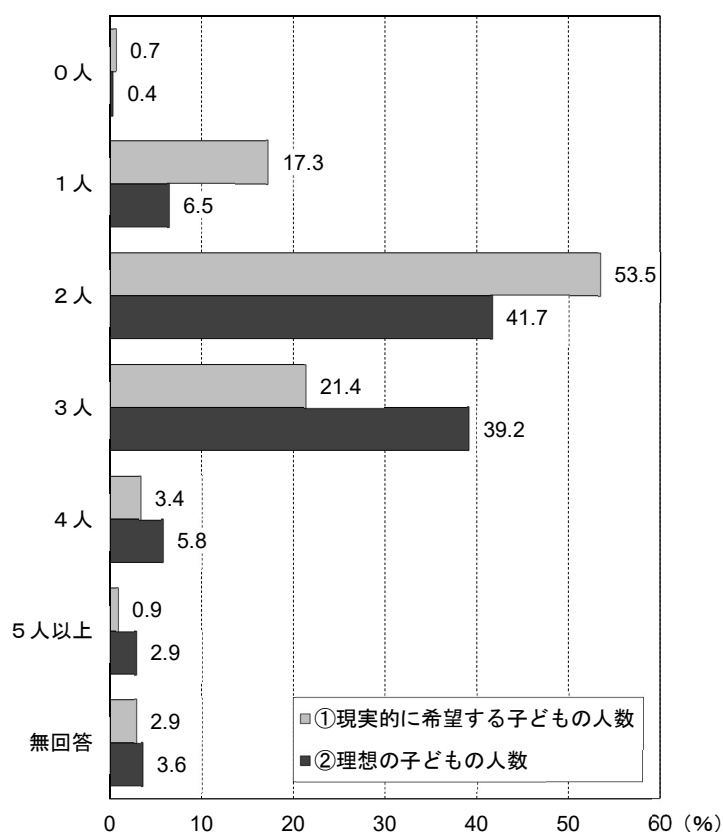
3. 希望する子どもの人数について

問9 希望する子どもの人数 [数値記入]

○① 現実的に希望する子どもの人数をみると、「2人」が53.5%で最も高くなっており、次いで「3人」が21.4%、「1人」が17.3%となっています。

○② 理想の子どもの人数をみると、「2人」が41.7%で最も高くなっており、次いで「3人」が39.2%、「1人」が6.5%となっています。

【回答数：1,504件】

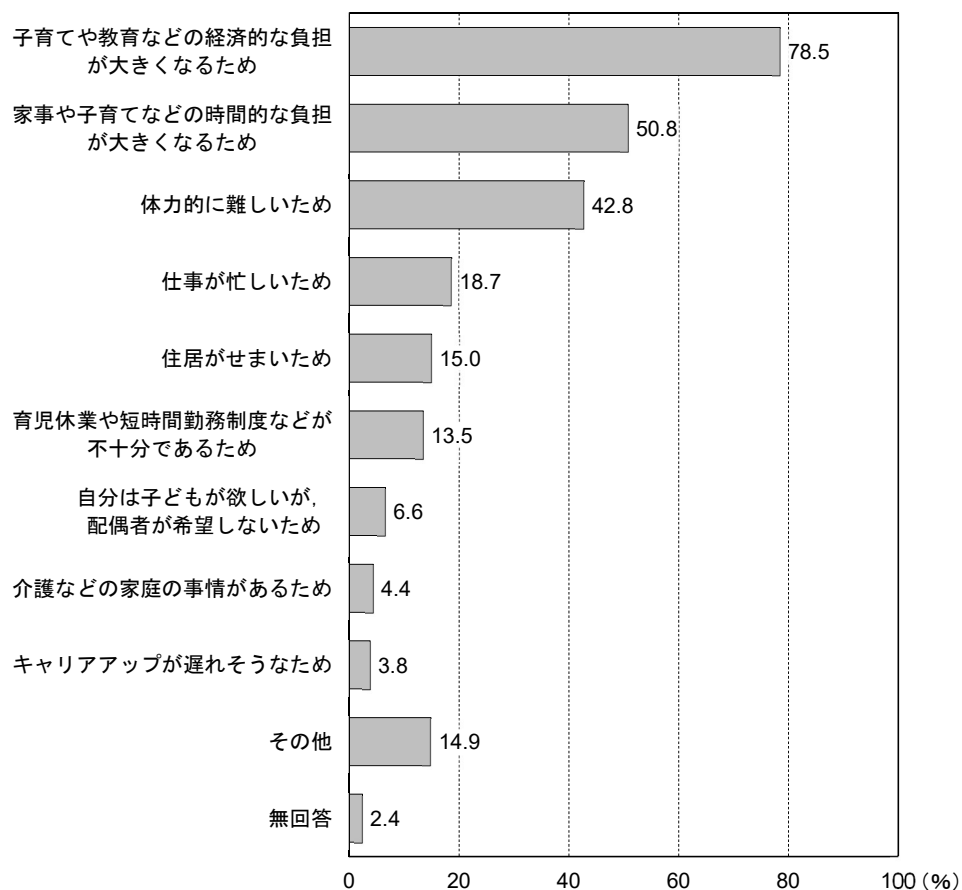


問9で現実的に希望する子どもの人数と理想の人数が異なる方を対象とした設問

問9-1 現実的に希望する人数と理想の人数が異なる理由 [複数回答]

○「子育てや教育などの経済的な負担が大きくなるため」が78.5%で最も高くなっています。次いで「家事や子育てなどの時間的な負担が大きくなるため」が50.8%、「体力的に難しいため」が42.8%となっています。

【回答数：638件】

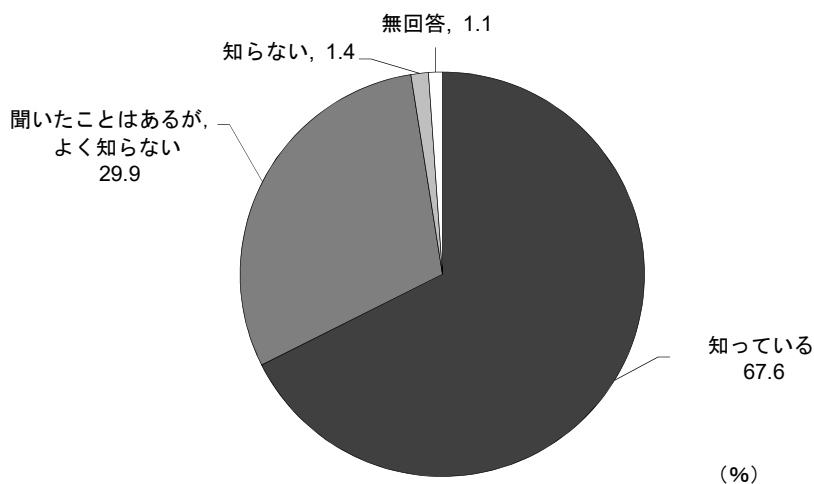


4. 福山ネウボラについて

問 10 「福山ネウボラ」の認知度 [単数回答]

○「知っている」が 67.6%で最も高くなっており、「知らない」と回答した人は 1.4%となっています。

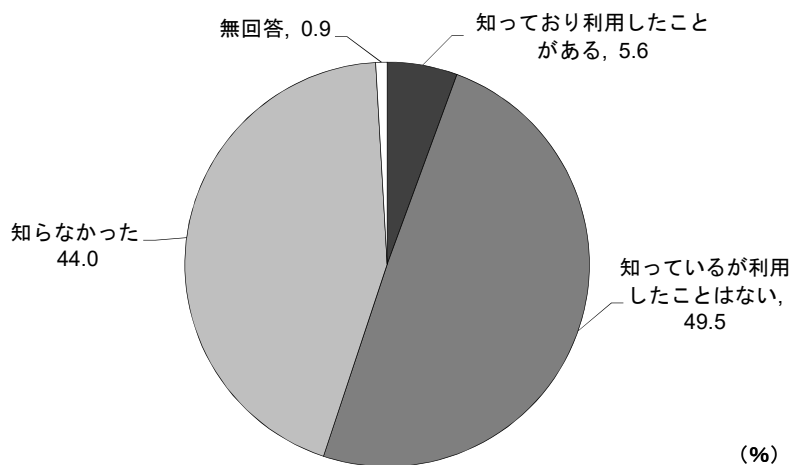
【回答数：1,504 件】



問 11 ネウボラ相談窓口「あのね」の認知度 [単数回答]

○「知らなかった」が 44.0%となっています。一方、「知っているが利用したことはない」が 49.5%、「知っており利用したことがある」が 5.6%であり、これらを合わせた「知っている」割合は 55.1%となっています。

【回答数：1,504 件】



<問11「ネウボラ相談窓口「あのね」の認知度」と問4「回答者」とのクロス集計>

○母親で「知っているが利用したことはない」が52.4%と高くなっているのに対して、父親では32.8%となっています。

○また、父親では「知らなかった」が64.5%と高くなっています。

| | 合計 | 知っており利用したことがある | 知っているが利用したことはない | 知らなかった | 無回答 |
|-----|-------|----------------|-----------------|--------|------|
| 全体 | 1,504 | 84 | 744 | 662 | 14 |
| | 100.0 | 5.6 | 49.5 | 44.0 | 0.9 |
| 母親 | 1,293 | 75 | 677 | 537 | 4 |
| | 100.0 | 5.8 | 52.4 | 41.5 | 0.3 |
| 父親 | 186 | 5 | 61 | 120 | 0 |
| | 100.0 | 2.7 | 32.8 | 64.5 | 0.0 |
| その他 | 9 | 4 | 4 | 1 | 0 |
| | 100.0 | 44.4 | 44.4 | 11.1 | 0.0 |
| 無回答 | 16 | 0 | 2 | 4 | 10 |
| | 100.0 | 0.0 | 12.5 | 25.0 | 62.5 |

上段：回答者数 下段：%

<問11「ネウボラ相談窓口「あのね」の認知度」と問2「子どもの学年」とのクロス集計>

○1年生および2年生では「知っているが利用したことはない」が6割以上となっていますが、3年生以上では学年が上がるごとに低くなる傾向があります。

| | 合計 | 知っており利用したことがある | 知っているが利用したことはない | 知らなかった | 無回答 |
|-----|-------|----------------|-----------------|--------|------|
| 全体 | 1,504 | 84 | 744 | 662 | 14 |
| | 100.0 | 5.6 | 49.5 | 44.0 | 0.9 |
| 1年生 | 234 | 23 | 155 | 56 | 0 |
| | 100.0 | 9.8 | 66.2 | 23.9 | 0.0 |
| 2年生 | 234 | 19 | 143 | 72 | 0 |
| | 100.0 | 8.1 | 61.1 | 30.8 | 0.0 |
| 3年生 | 218 | 15 | 110 | 92 | 1 |
| | 100.0 | 6.9 | 50.5 | 42.2 | 0.5 |
| 4年生 | 251 | 10 | 106 | 134 | 1 |
| | 100.0 | 4.0 | 42.2 | 53.4 | 0.4 |
| 5年生 | 264 | 8 | 119 | 136 | 1 |
| | 100.0 | 3.0 | 45.1 | 51.5 | 0.4 |
| 6年生 | 241 | 5 | 86 | 149 | 1 |
| | 100.0 | 2.1 | 35.7 | 61.8 | 0.4 |
| 無回答 | 62 | 4 | 25 | 23 | 10 |
| | 100.0 | 6.5 | 40.3 | 37.1 | 16.1 |

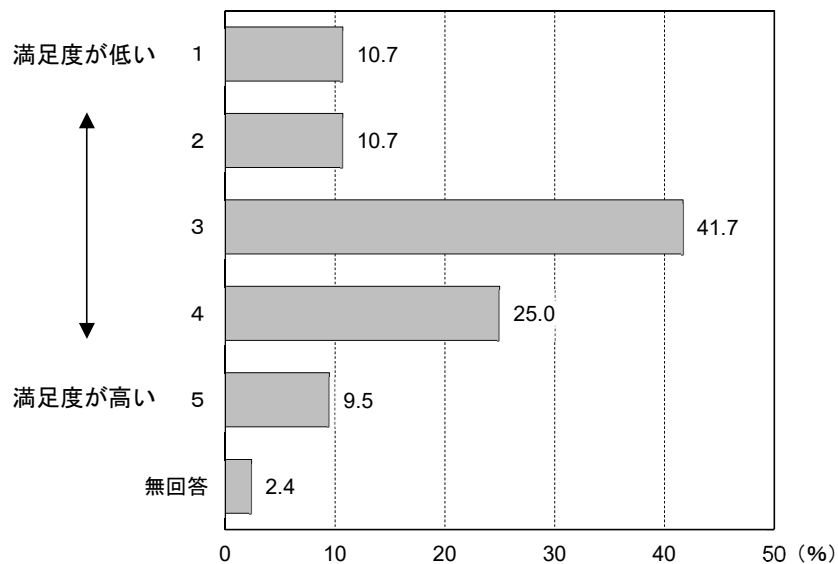
上段：回答者数 下段：%

問 11 で「1. 知っており利用したことがある」と回答した方を対象とした設問

問 11-1 ネウボラ相談窓口「あのね」の満足度 [単数回答]

○「3」が 41.7% で最も高くなっています。次いで、「4」が 25.0% となっています。

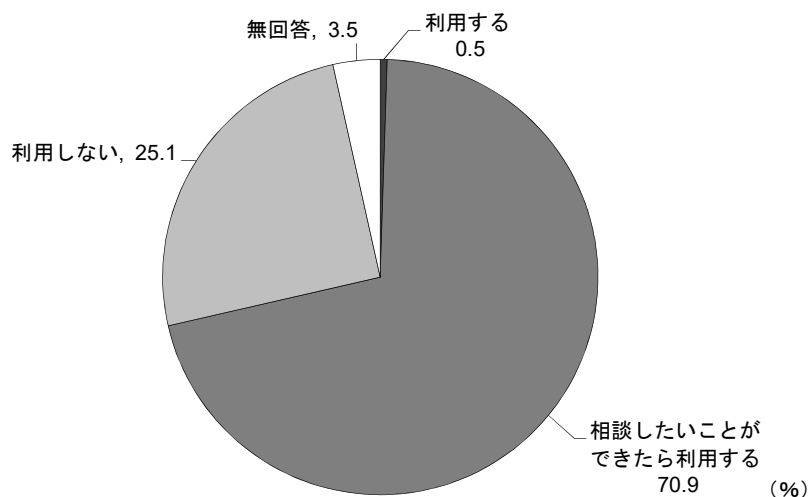
【回答数：1,504 件】



問 12 ネウボラ相談窓口「あのね」の今後の利用 [単数回答]

○「相談したいことができたなら利用する」が 70.9% で最も高くなっています。

【回答数：1,504 件】



問 12 で「3. 利用しない」と回答した方を対象とした設問

問 12-1 利用しない理由 [自由記入]

○回答者 353 名から延べ 379 件の意見が挙げられました。内容に応じた分類結果は以下のとおりとなっています。

【回答数 : 353 件】

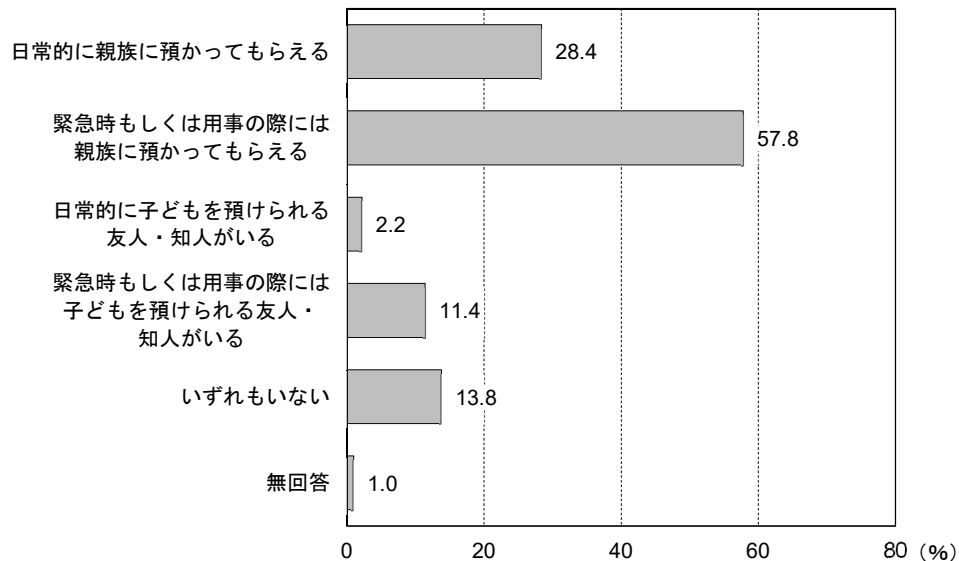
| 項目 | 件数 |
|-------------------------|-----|
| 悩み等がない, 必要性を感じないため | 103 |
| 子どもが大きくなったため | 65 |
| 身近に相談できる人がいるため | 62 |
| 施設・制度・相談できる内容がよくわからないため | 46 |
| 相談しても解決しない, 意味がないため | 30 |
| 相談に行く時間がないため | 20 |
| スタッフの専門性や対応に疑問等があるため | 13 |
| 他人に相談することに不安やためらいがあるため | 10 |
| 障がい児のための専門機関を利用するため | 7 |
| 利用したいと思わないため | 5 |
| 相談窓口が家から遠い, アクセスが悪いため | 2 |
| その他 | 16 |
| 合計 | 379 |

5. 子どもの身近な預け先について

問 13 日頃、子どもを預かってもらえる親族・友人・知人の有無 [複数回答]

○「緊急時もしくは用事の際には親族に預かってもらえる」が57.8%で最も高くなっています。次いで「日常的に親族に預かってもらえる」が28.4%、「いずれもない」が13.8%となっています。

【回答数：1,504件】

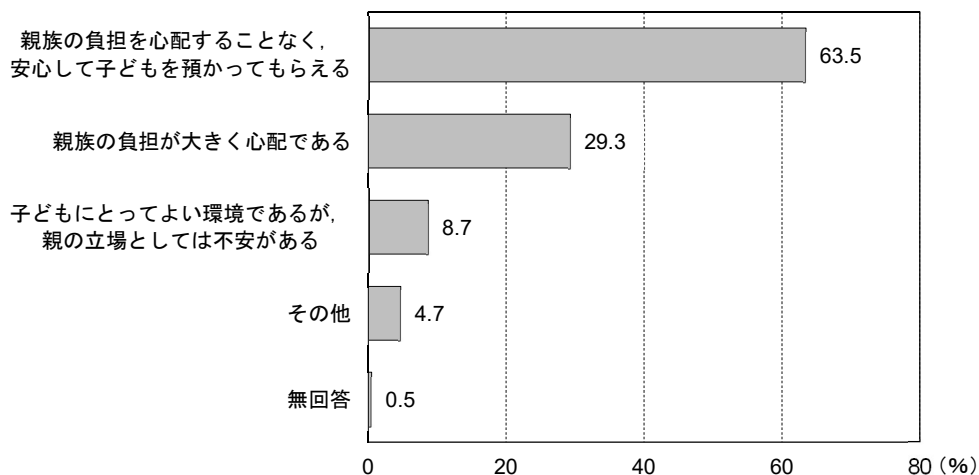


問 13 で「1. 日常的に親族に預かってもらえる」または「2. 緊急時もしくは用事の際には親族に預かってもらえる」と回答した方を対象とした設問

問 13-1 親族に子どもを預かってもらっている状況 [複数回答]

○「親族の負担を心配することなく、安心して子どもを預かってもらえる」が63.5%で最も高くなっています。次いで「親族の負担が大きく心配である」が29.3%となっています。

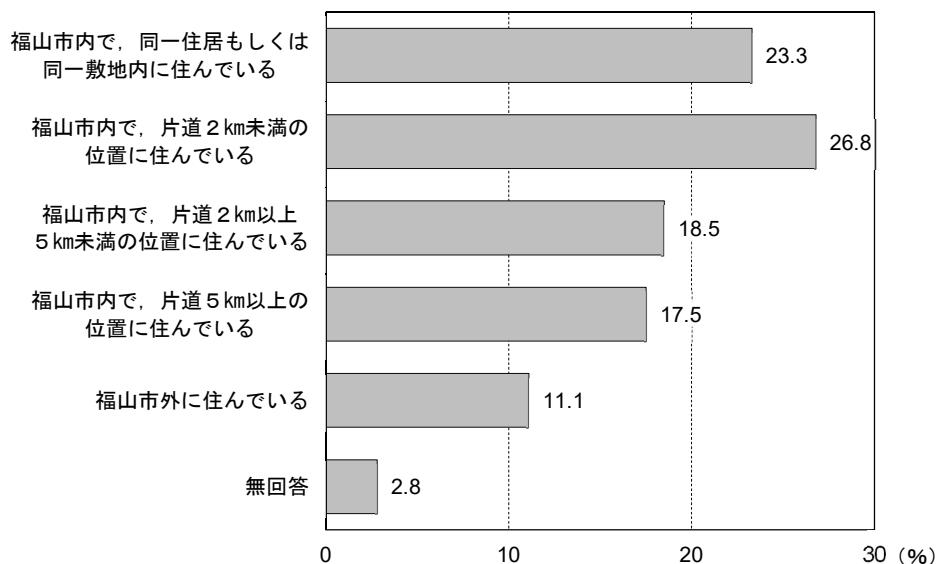
【回答数：1214件】



問 13-2 子どもを主に預かってもらっている親族の居住地域 [単数回答]

○「福山市内で、片道2km未満の位置に住んでいる」が26.8%で最も高くなっています。次いで「福山市内で、同一住居もしくは同一敷地内に住んでいる」が23.3%、「福山市内で、片道2km以上5km未満の位置に住んでいる」が18.5%となっています。

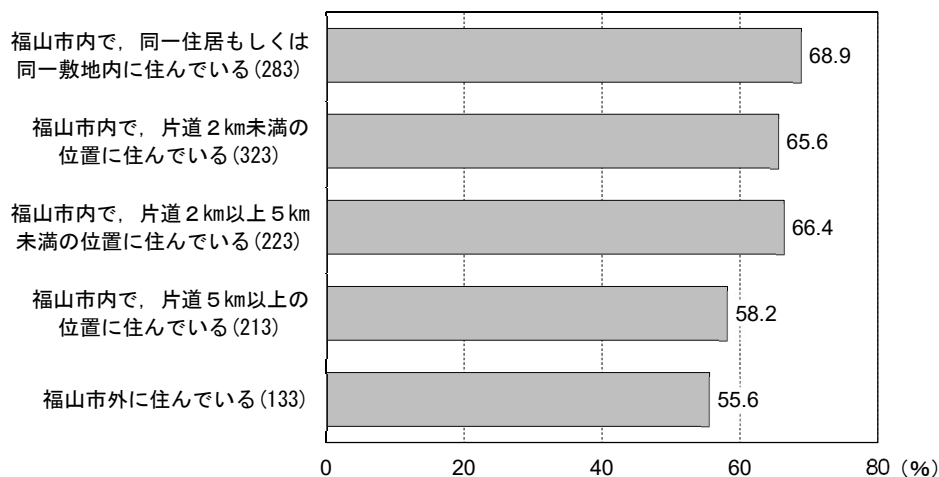
【回答数：1214件】



<問 13-1 と問 13-2 とのクロス集計>

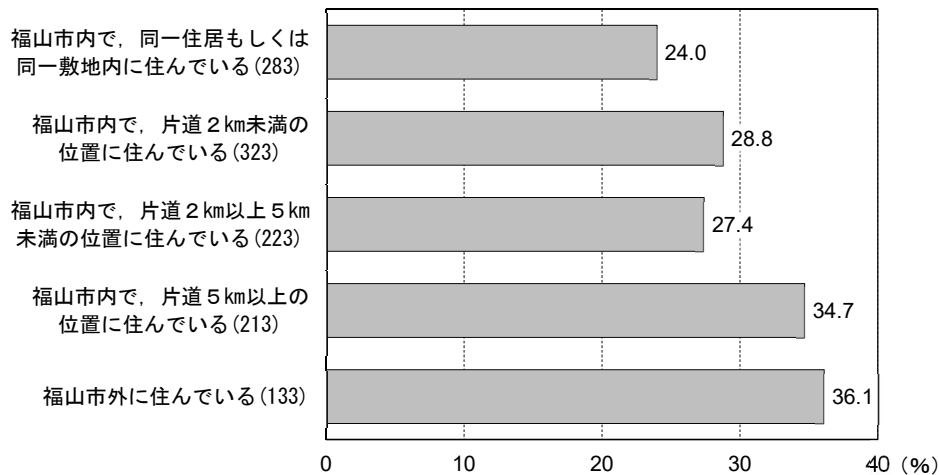
①親族の負担を心配することなく、安心して子どもを預けてもらえる

○「親族の負担を心配することなく、安心して子どもを預けてもらえる」と回答した人の親族の居住地域をみると、「福山市内で、同一住居もしくは同一敷地内に住んでいる」が68.9%で最も高くなっています。次いで「福山市内で、片道2km以上5km未満の位置に住んでいる」が66.4%、「福山市内で、片道2km未満の位置に住んでいる」が65.6%となっています。



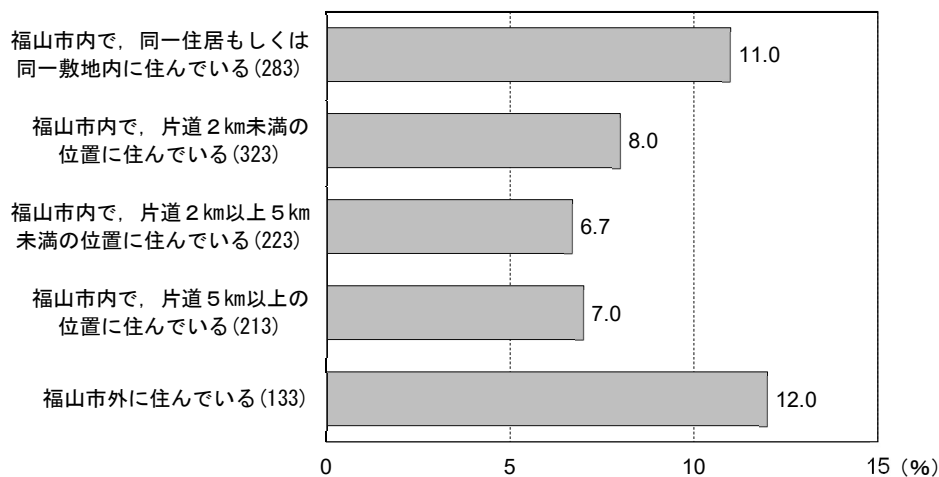
②親族の負担が大きく心配である

○「親族の負担が大きく心配である」と回答した人の親族の居住地域をみると、「福山市外に住んでいる」が36.1%で最も高くなっています。次いで「福山市内で、片道5km以上の位置に住んでいる」が34.7%となっています。



③子どもにとってよい環境であるが、親の立場としては不安がある

○「子どもにとってよい環境であるが、親の立場としては不安がある」と回答した人の親族の居住地域をみると、「福山市外に住んでいる」が12.0%で最も高くなっています。次いで「福山市内で、同一住居もしくは同一敷地内に住んでいる」が11.0%となっています。

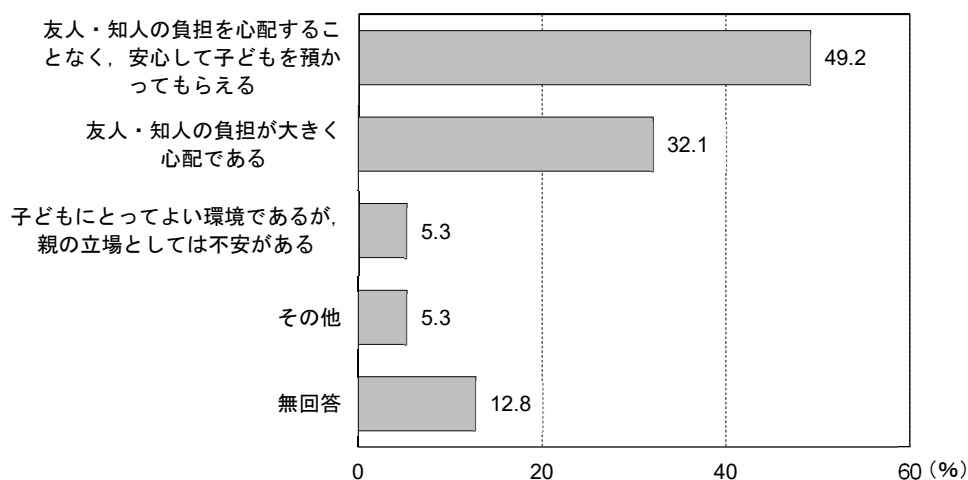


問 13 で「3. 日常的に子どもを預けられる友人・知人がいる」または「4. 緊急時もしくは用事の際には子どもを預けられる友人・知人がいる」と回答した方を対象とした設問

問 13-3 友人・知人に子どもを預かってもらっている状況 [複数回答]

○「友人・知人の負担を心配することなく、安心して子どもを預かってもらえる」が 49.2% で最も高くなっています。次いで「友人・知人の負担が大きく心配である」が 32.1% となっています。

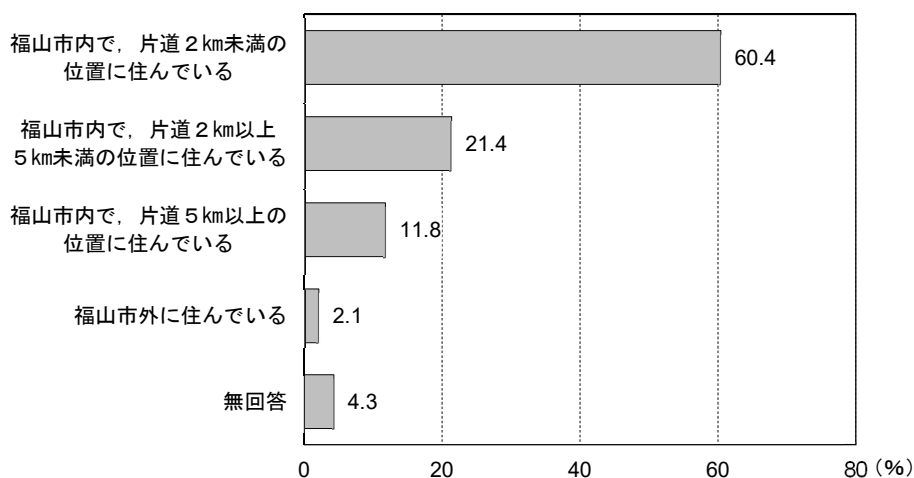
【回答数：187 件】



問 13-4 子どもを主に預かってもらっている友人・知人の居住地についてお答えください。 [単数回答]

○「福山市内で、片道 2 km 未満の位置に住んでいる」が 60.4% で最も高くなっています。次いで「福山市内で、片道 2 km 以上 5 km 未満の位置に住んでいる」が 21.4%、「福山市内で、片道 5 km 以上の位置に住んでいる」が 11.8% となっています。

【回答数：187 件】

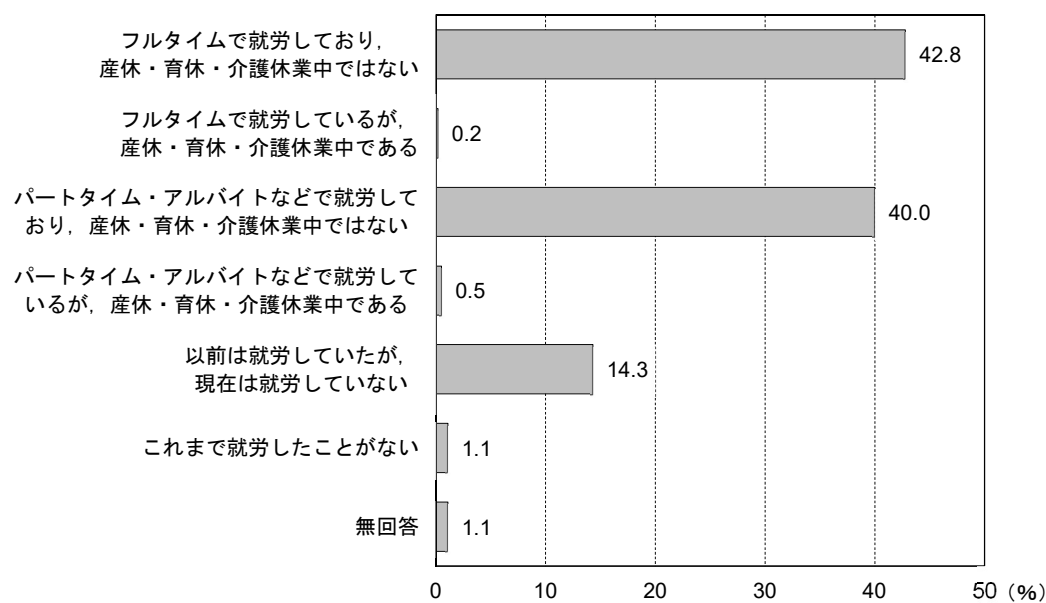


6. 保護者の就労状況について

問 14 子育てを主に行っている方の就労状況 [単数回答]

○「フルタイムで就労しており、産休・育休・介護休業中ではない」が42.8%で最も高くなっています。次いで「パートタイム・アルバイトなどで就労しており、産休・育休・介護休業中ではない」が40.0%、「以前は就労していたが、現在は就労していない」が14.3%となっています。

【回答数：1,504件】



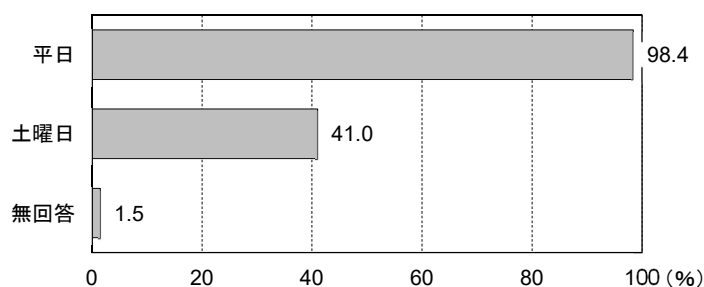
問 14 で「1. フルタイムで就労しており、産休・育休・介護休業中ではない」または「3. パートタイム・アルバイトなどで就労しており、産休・育休・介護休業中ではない」と回答した方を対象とした設問

問 14-1 子育てを主に行っている方の 1 日の就労時間、就労日数 [数値記入]

働いている曜日と就労時間・就労日数

- 主に子育てを行っている方の働いている曜日を見ると、「平日」が 98.4%、「土曜日」が 41.0%となっています。
- 就労の開始時刻の平均は、平日、土曜日ともに 8:50 前後であり、終了時刻の平均は平日 16:14、土曜日 15:55 となっています。
- 1 週間の平均就労日数 4.8 日となっています。

【回答数：1245 件】

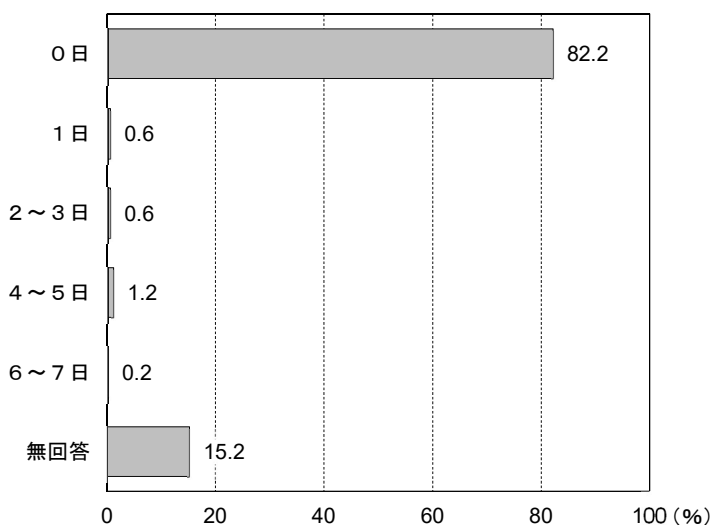


| | 平均就労状況 | | |
|-----|--------|-------|-------|
| | 開始時刻 | 終了時刻 | 日数/週 |
| 平日 | 8:49 | 16:14 | 4.8 日 |
| 土曜日 | 8:50 | 15:55 | |

テレワークの実施状況

- 主に子育てを行っている方のテレワーク実施状況をみると、「0 日」が 82.2%で最も高くなっています。
- 一方テレワークを実施している人は 2.6%にとどまっています。

【回答数：1,245 件】

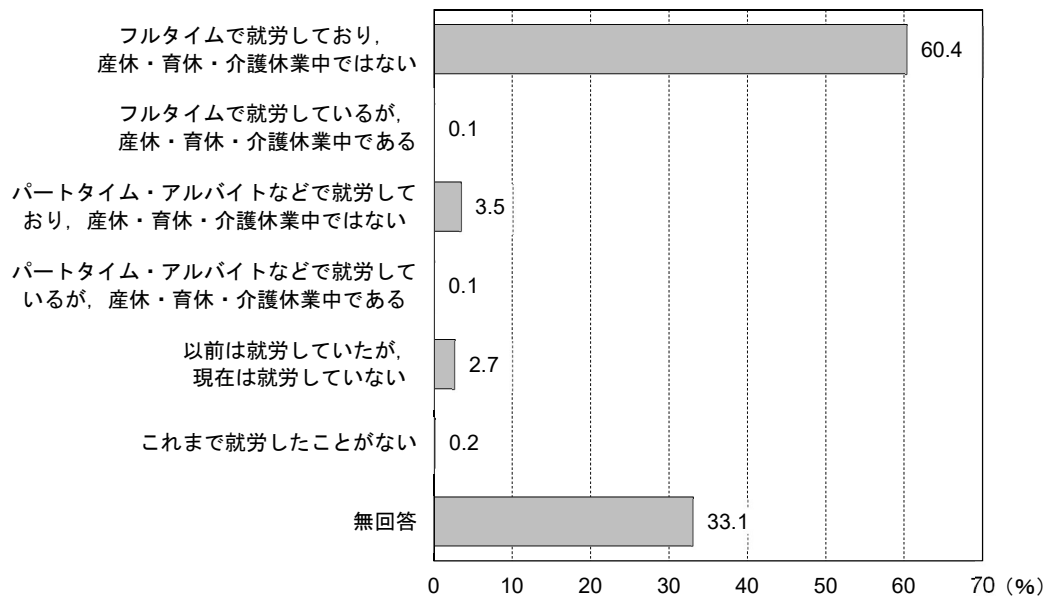


子育てを行っている方がお二方いる方を対象とした設問

問 15 もう一方の就労状況について [単数回答]

○もう一方の就労状況をみると、「フルタイムで就労しており，産休・育休・介護休業中ではない」が 60.4%で最も高くなっています。

【回答数：1,504 件】



子どもとの続柄 (人)

| | |
|-----|-----|
| 父 | 526 |
| 母 | 128 |
| 祖母 | 8 |
| その他 | 9 |

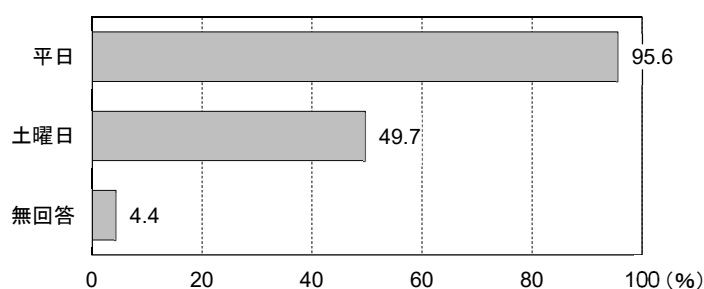
問 15 で「1. フルタイムで就労しており、産休・育休・介護休業中ではない」または「3. パートタイム・アルバイトなどで就労しており、産休・育休・介護休業中ではない」と回答した方を対象とした設問

問 15-1 もう一方の 1 日の就労時間、就労日数 [数値記入]

働いている曜日と就労時間・就労日数

- もう一方の働いている曜日をみると、「平日」が 95.6%、「土曜日」が 49.7%となっています。
- 就労の開始時刻の平均は、平日が 9:46、土曜日が 8:34 であり、終了時刻の平均は平日 17:36、土曜日 17:05 となっています。
- 1 週間の平均就労日数は 5.2 日となっています。

【回答数：960 件】

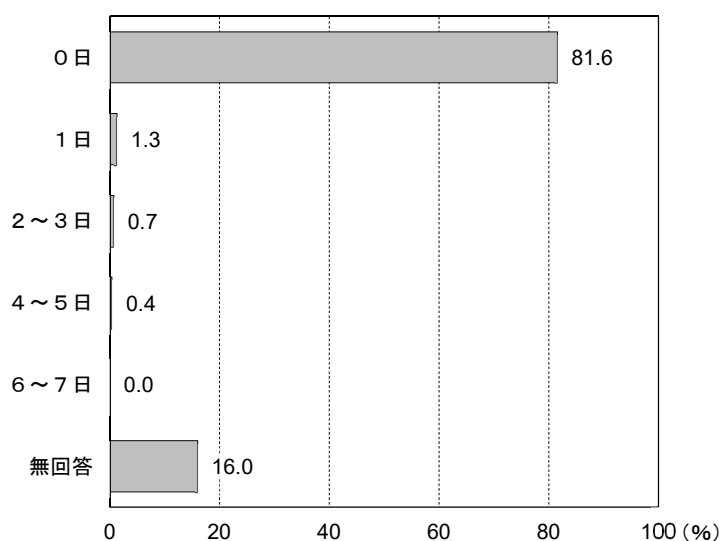


| | 平均就労状況 | | |
|-----|--------|-------|-------|
| | 開始時刻 | 終了時刻 | 日数/週 |
| 平日 | 9:46 | 17:36 | 5.2 日 |
| 土曜日 | 8:34 | 17:05 | |

テレワークの実施状況

- もう一方のテレワーク実施状況をみると、「0 日」が 81.6%で最も高くなっています。
- 一方テレワークを実施している人は 2.4%にとどまっています。

【回答数：960 件】

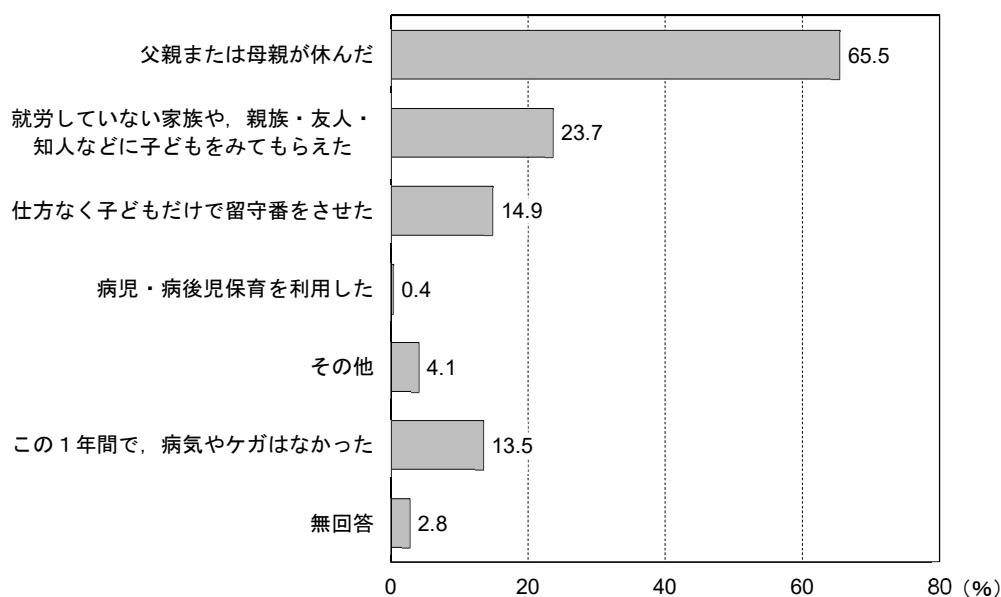


7. 病児・病後児保育の利用について

問 16 子どもが病気やケガで学校に行けなかった場合の対処方法, 日数 [複数回答] [数値記入]

○「父親または母親が休んだ」が65.5%で最も高くなっており, 年間平均日数は7.3日となっています。次いで「就労していない家族や, 親族・友人・知人などに子どもをみてもらえた」が23.7%, 年間平均日数は6.8日となっています。

【回答数: 1,504 件】



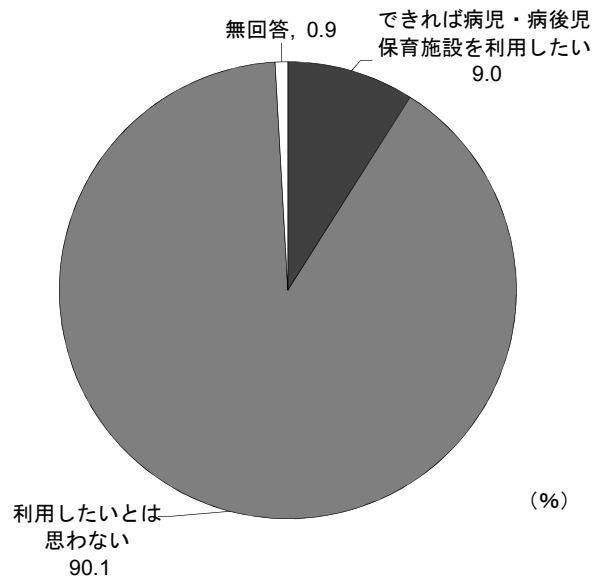
| | 年間平均日数 |
|-----------------------------------|--------|
| 父親または母親が休んだ | 7.3日 |
| 病児・病後児保育を利用した | 2.8日 |
| 仕方なく子どもだけで留守番をさせた | 4.1日 |
| 就労していない家族や, 親族・友人・知人などに子どもをみてもらえた | 6.8日 |
| その他 | 6.8日 |

問 16 で「1. 父親または母親が休んだ」を選択した方を対象とした設問

問 16-1 病児・病後児保育施設の利用意向, 利用したい日数 [単数回答] [数値記入]

○「利用したいとは思わない」が 90.1%, 「できれば病児・病後児保育施設を利用したい」が 9.0% となっています。

【回答数 : 985 件】



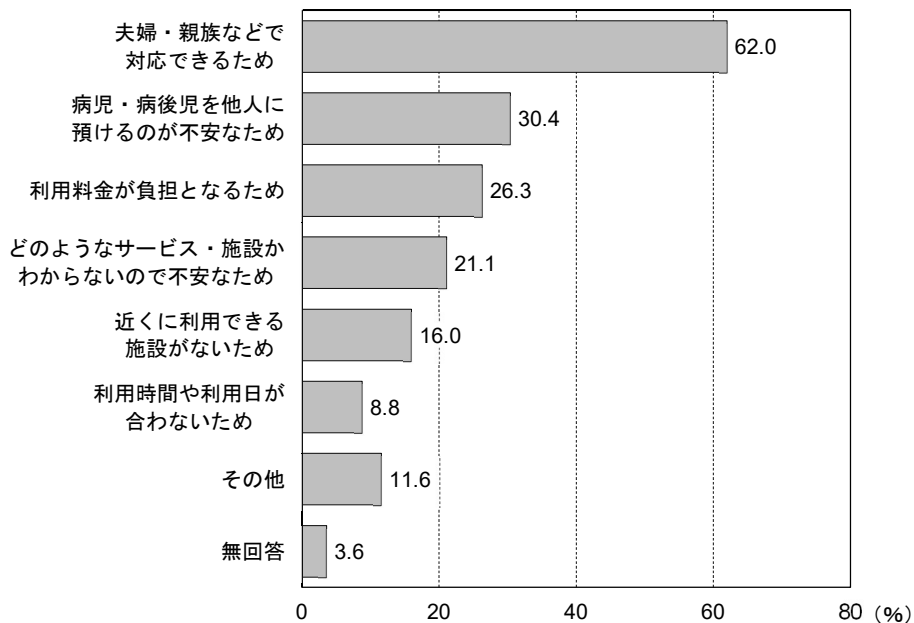
| |
|------------|
| 年間平均利用希望日数 |
| 7.4 日 |

問 16-1 で「2. 利用したいとは思わない」と回答した方を対象とした設問

問 16-2 病児・病後児保育施設を利用したいと思わない理由 [複数回答]

○「夫婦・親族などで対応できるため」が 62.0%で最も高くなっています。次いで「病児・病後児を他人に預けるのが不安なため」が 30.4%、「利用料金が負担となるため」が 26.3%となっています。

【回答数：887 件】

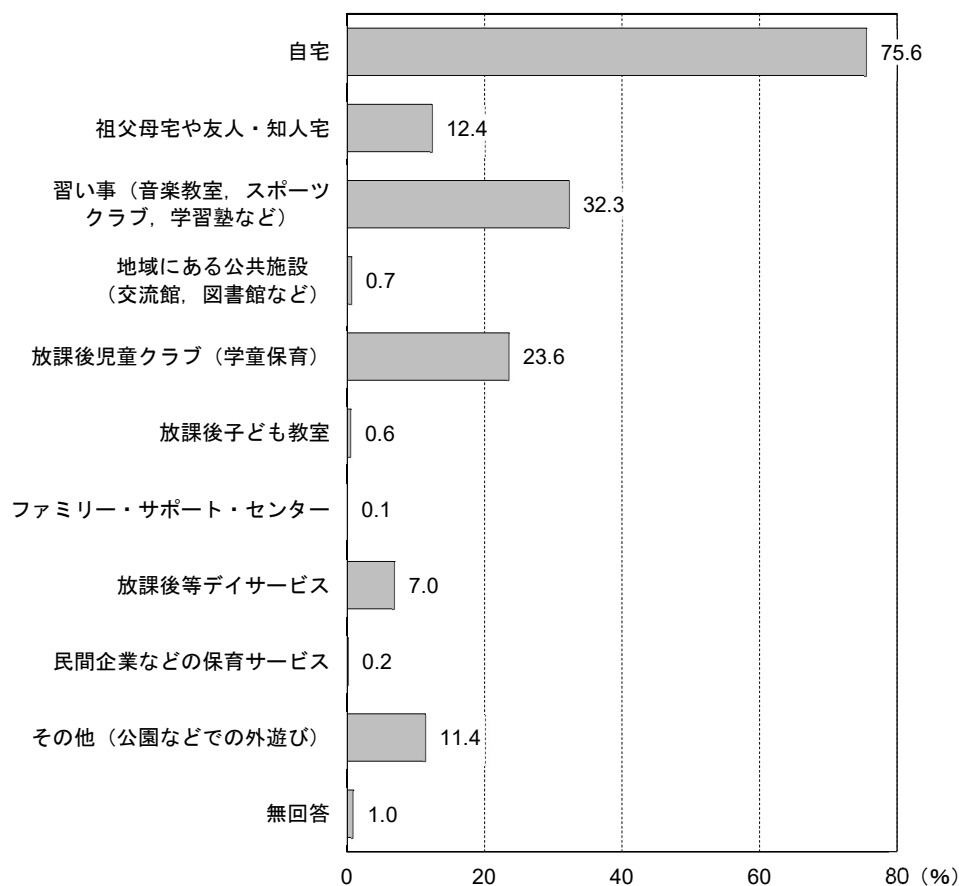


8. 放課後や長期休暇中（夏休みなど）の過ごし方について

問 17 放課後（平日の小学校終業後）の過ごし方，1週当たりの日数〔複数回答〕〔数値記入〕

○「自宅」が75.6%で最も高くなっており，1週当たりの平均日数は4.5日となっています。次いで「習い事（音楽教室，スポーツクラブ，学習塾など）」が32.3%で日数は2.5日，「放課後児童クラブ（学童保育）」が23.6%で日数は4.5日となっています。

【回答数：1,504件】



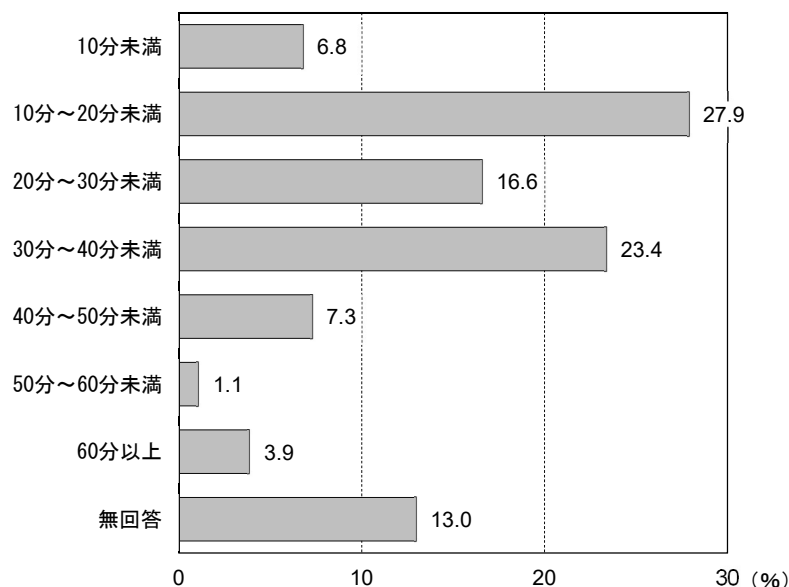
| | 1週当たり平均日数 |
|-------------------------|-----------|
| 自宅 | 4.5日 |
| 祖父母宅や友人・知人宅 | 2.9日 |
| 習い事（音楽教室，スポーツクラブ，学習塾など） | 2.5日 |
| 地域にある公共施設（交流館，図書館など） | 1.2日 |
| 放課後児童クラブ（学童保育） | 4.5日 |
| 放課後子ども教室 | 1.0日 |
| ファミリー・サポート・センター | 1.0日 |
| 放課後等デイサービス | 3.1日 |
| 民間企業などの保育サービス | 4.7日 |
| その他（公園などでの外遊び） | 2.5日 |

問 17 で「5. 放課後児童クラブ」に○をつけ、子どもを迎えに行かれている方を対象とした設問

問 17-1 仕事先から放課後児童クラブまでの所要時間 [数値記入]

○「10分～20分未満」が27.9%、「30分～40分未満」が23.4%で高くなっています。次いで「20分～30分未満」が16.6%となっています。

【回答数：355 件】

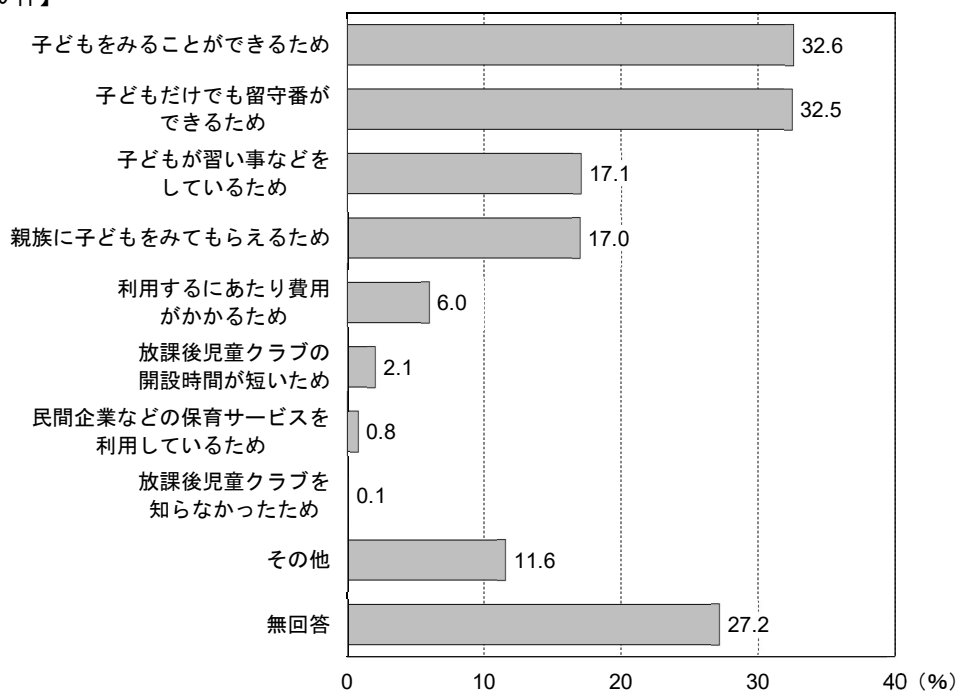


問 17 で「5. 放課後児童クラブ」以外を選択した方を対象とした設問

問 17-2 放課後児童クラブを利用していない理由 [複数回答]

○「子どもをみることができるため」が32.6%、「子どもだけでも留守番ができるため」が32.5%で高くなっています。

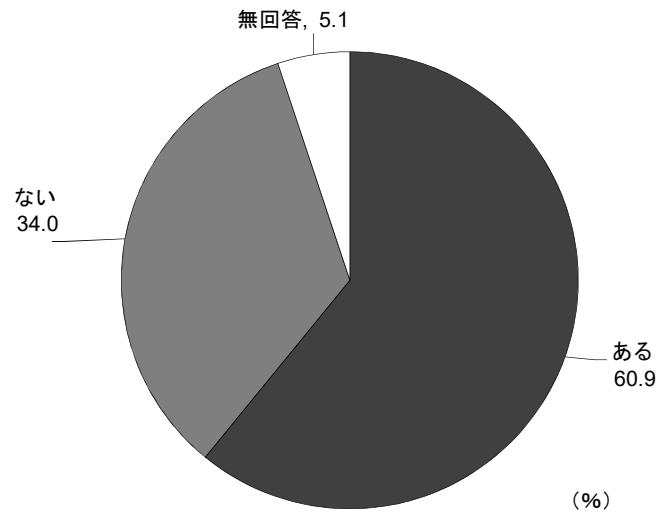
【回答数：1309 件】



問 17-3 放課後児童クラブの利用経験 [単数回答]

○「ある」が60.9%となっています。

【回答数：1,504 件】

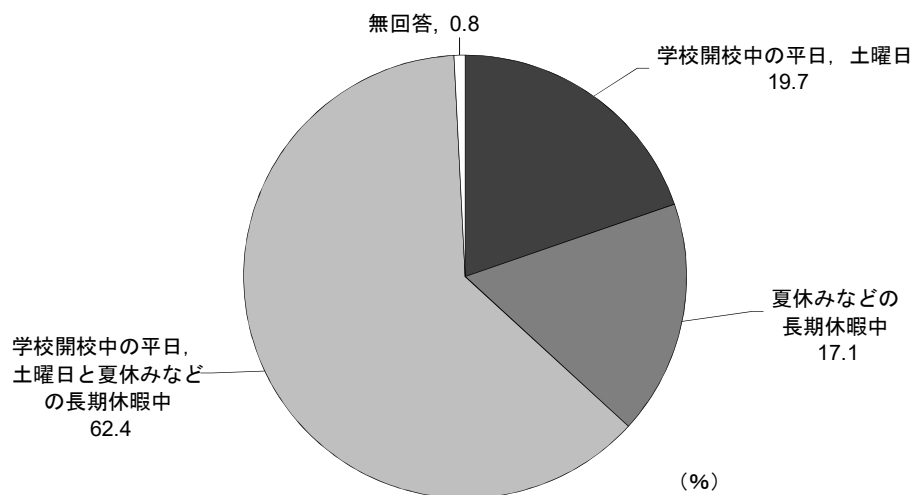


問 17-3 で「1. ある」と回答した方を対象とした設問

問 17-4 利用したことがある期間 [単数回答]

○「学校開校中の平日，土曜日と夏休みなどの長期休暇中」が62.4%で最も高くなっています。

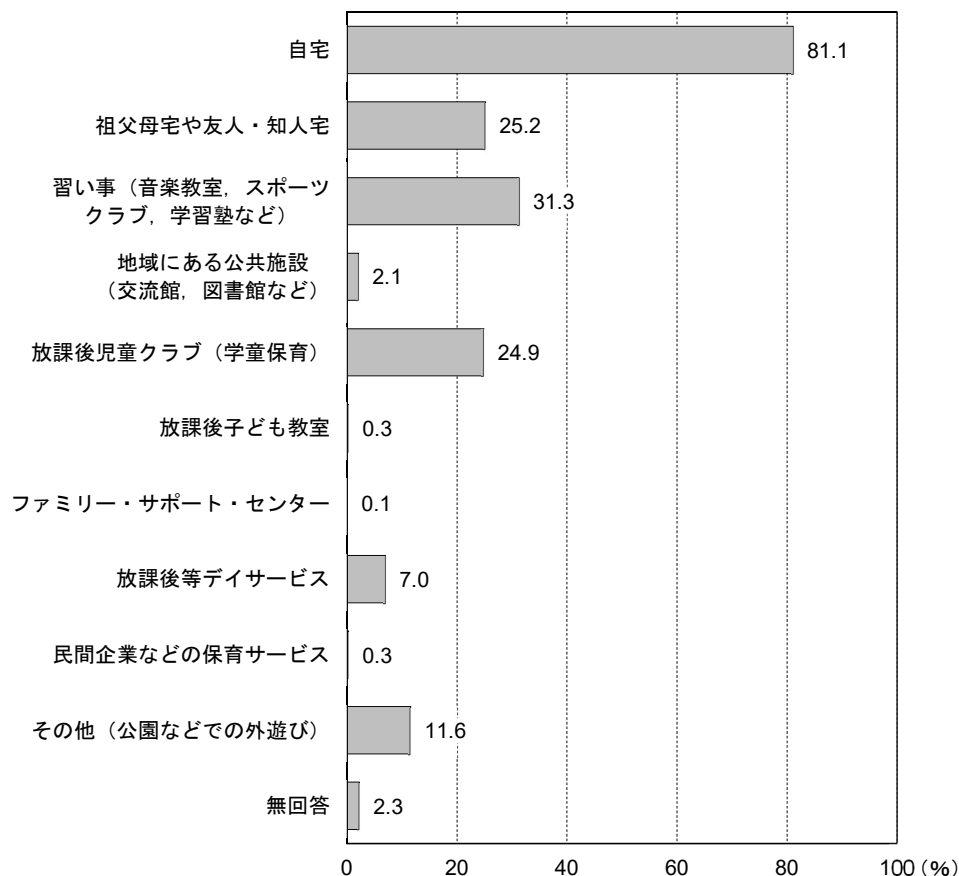
【回答数：916 件】



問 18 夏休みなどの長期休暇の過ごし方，1週当たりの日数 [複数回答] [数値記入]

○「自宅」が81.1%で最も高くなっており，1週当たりの平均日数は5.0日となっています。次いで「習い事（音楽教室，スポーツクラブ，学習塾など）」が31.3%で日数は2.8日，「祖父母宅や友人・知人宅」が25.2%で日数は2.7日となっています。

【回答数：1,504件】



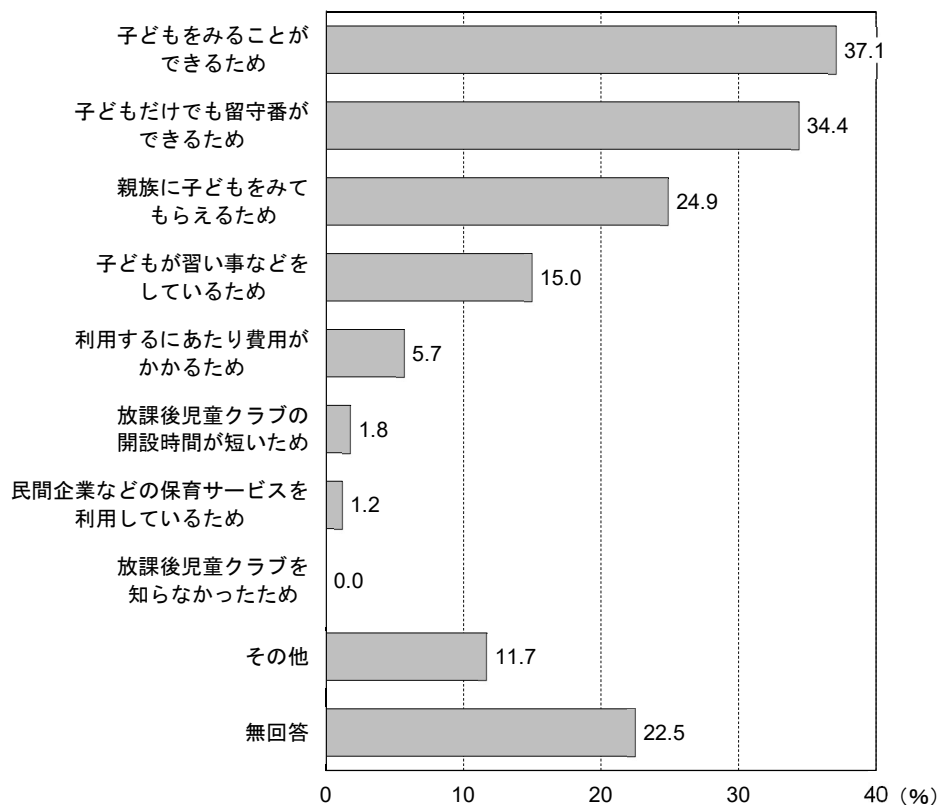
| | 1週当たり平均日数 |
|----------------------------|-----------|
| 自宅 | 5.0日 |
| 祖父母宅や友人・知人宅 | 2.7日 |
| 習い事 (音楽教室, スポーツクラブ, 学習塾など) | 2.8日 |
| 地域にある公共施設 (交流館, 図書館など) | 1.4日 |
| 放課後児童クラブ (学童保育) | 4.4日 |
| 放課後子ども教室 | 2.2日 |
| ファミリー・サポート・センター | - |
| 放課後等デイサービス | 3.1日 |
| 民間企業などの保育サービス | 4.3日 |
| その他 (公園などでの外遊び) | 2.3日 |

問 18 で「5. 放課後児童クラブ」以外を選択した方を対象とした設問

問 18-1 夏休みなどの長期休暇中に、放課後児童クラブを利用していない理由 [複数回答]

○「子どもをみることができるため」が 37.1%で最も高くなっています。次いで「子どもだけでも留守番ができるため」が 34.4%、「親族に子どもをみてもらえるため」が 24.9%となっています。

【回答数：1362 件】

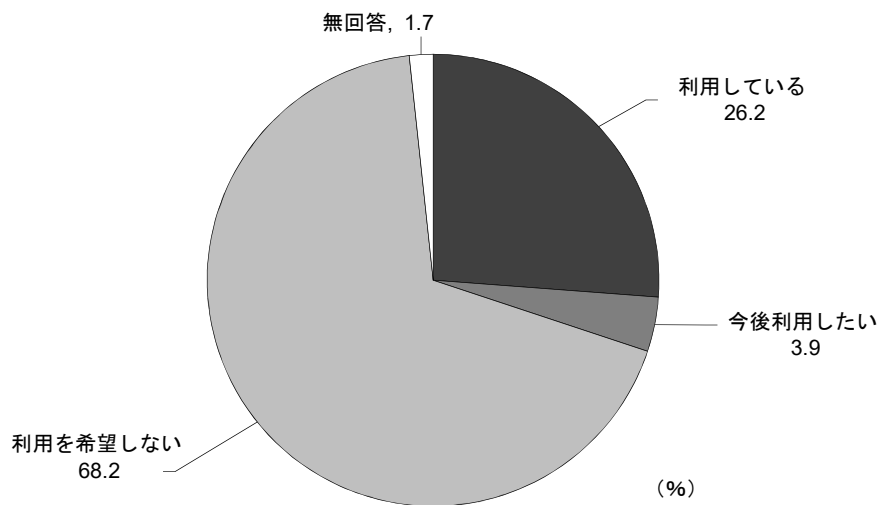


9. 福山市の放課後児童クラブの利用意向について

問 19 放課後児童クラブの利用状況（希望）〔単数回答〕

- 「利用を希望しない」が 68.2%で最も高くなっています。
- 「利用している」または「今後利用したい」人の希望する利用時間をみると、学校開校期間の平日の平均希望終了時間は 17：36 となっています。
- 土曜日は、平均希望開始時間が 8：14、平均希望終了時間が 17：10、夏休みなど長期休暇中の平日での平均希望開始時間が 8：16、平均希望終了時間が 17：11 となっています。

【回答数：1,504 件】

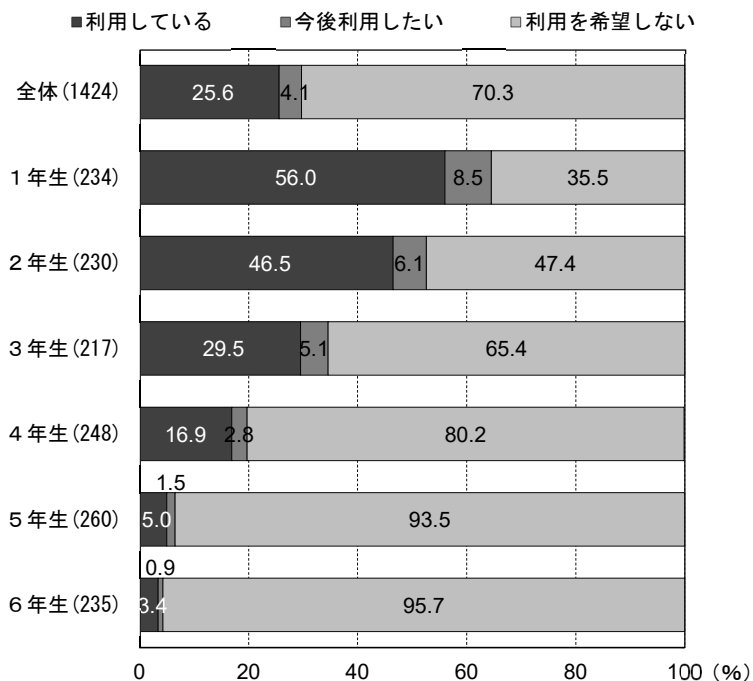


【回答数：354 件】

| | 平均希望時刻 | |
|---------------|--------|-------|
| | 開始 | 終了 |
| 学校開校期間の平日 | | 17:36 |
| 土曜日 | 8:14 | 17:10 |
| 夏休みなど長期休暇中の平日 | 8:16 | 17:11 |

< 問 19 と問 2 「子どもの学年」とのクロス集計 >

- 放課後児童クラブの利用状況を子どもの学年別にみると、1年生では「利用している」が56.0%と最も高くなっており、「今後利用したい」も8.5%で他の学年よりも高くなっています。
- また、放課後児童クラブの利用状況および利用希望は学年が進むにつれて低下する傾向にあり、6年生では「利用している」が3.4%、「今後利用したい」が0.9%と低くなっています。



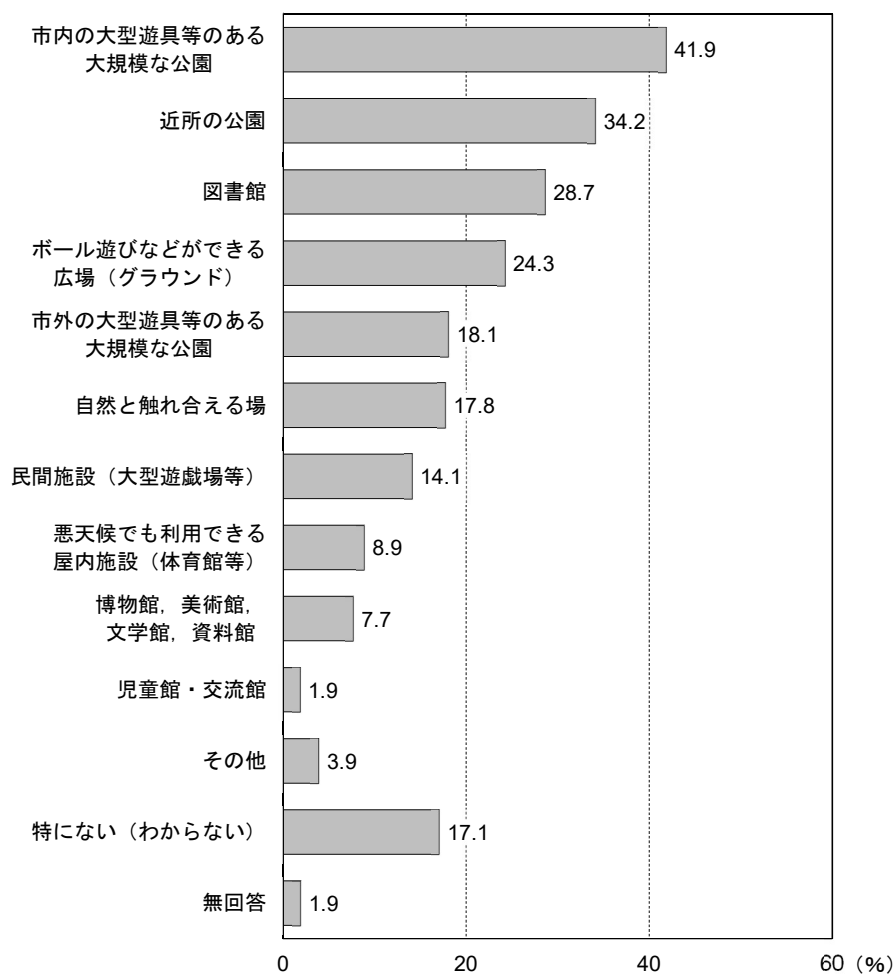
10. 子どもと楽しめる場所（公園，図書館等）について

問 20 子どもと楽しめる場所 [複数回答] (3つまで)

① 気に入っている場所

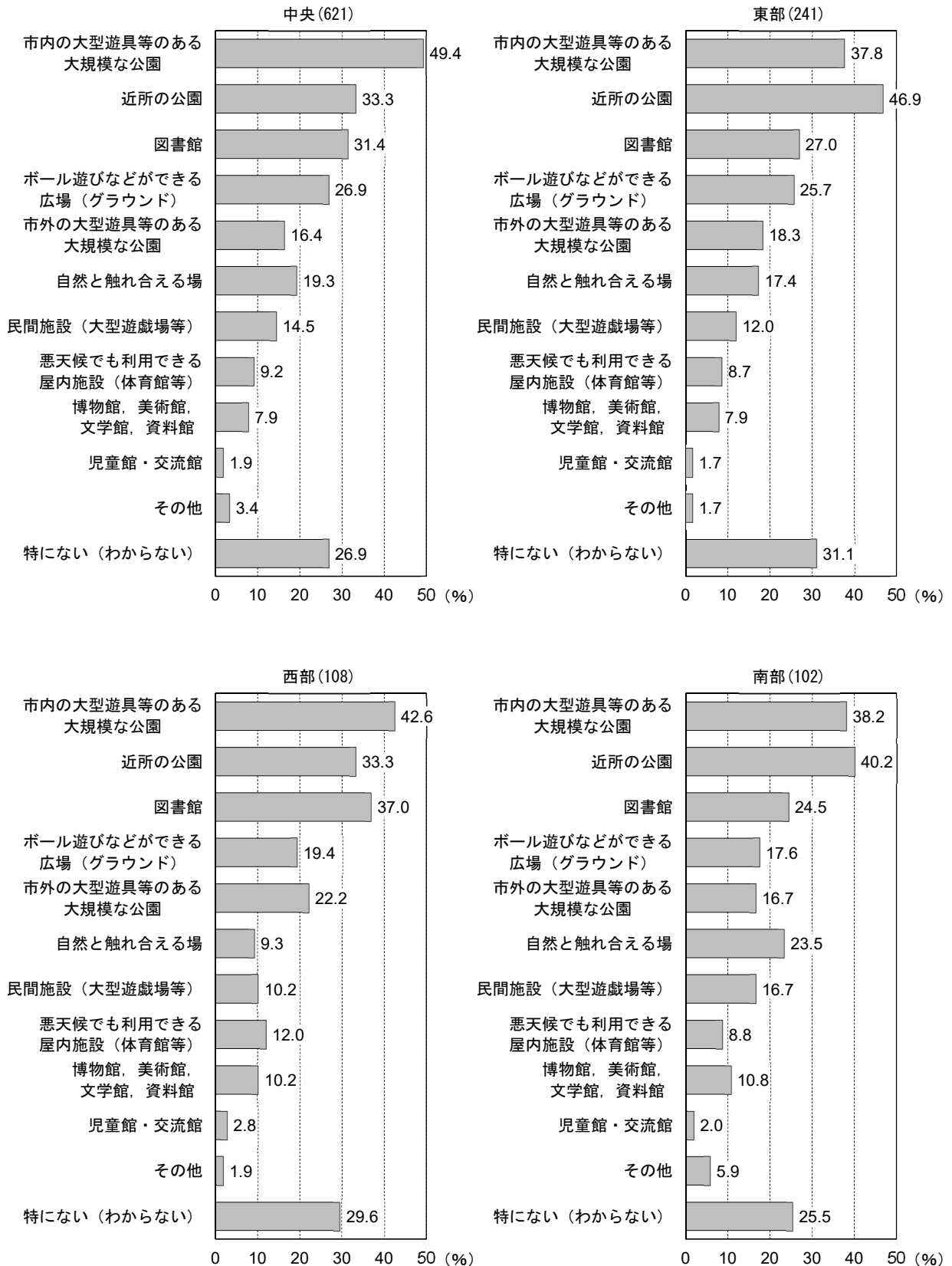
○「市内の大型遊具等のある大規模な公園」が41.9%で最も高くなっています。次いで「近所の公園」が34.2%，「図書館」が28.7%となっています。

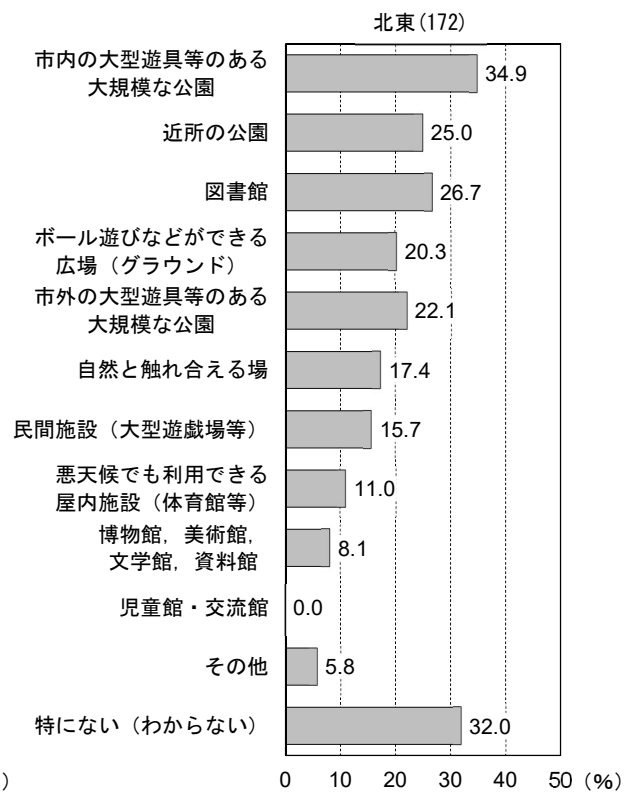
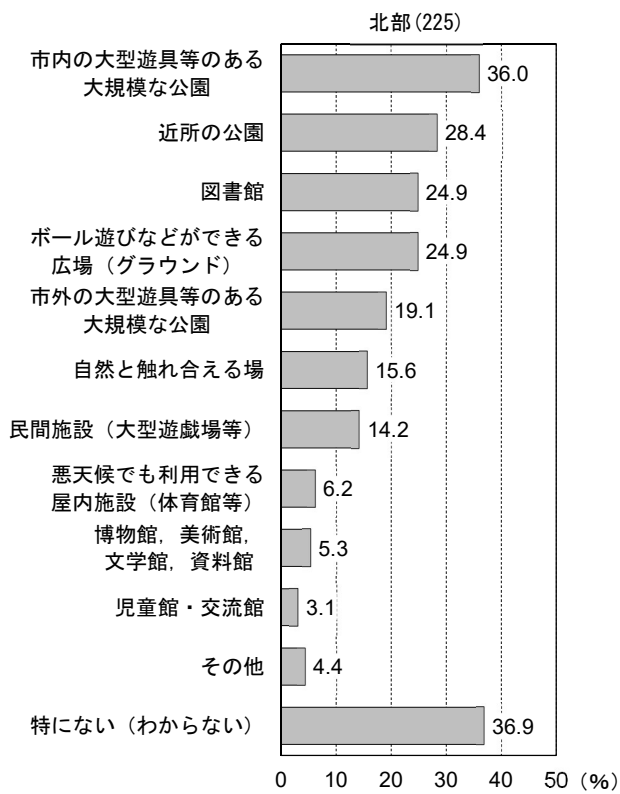
【回答数：1,504件】



< 問 20 「① 気に入っている場所」と問 1 「お住まいの地区」とのクロス集計 >

○気に入っている場所別に、お住まいの地区を比較すると、「市内の大型遊具等のある大規模な公園」は中央が、「近所の公園」は東部・南部が、「図書館」は西部が、「自然と触れ合える場」は南部が高くなっています。

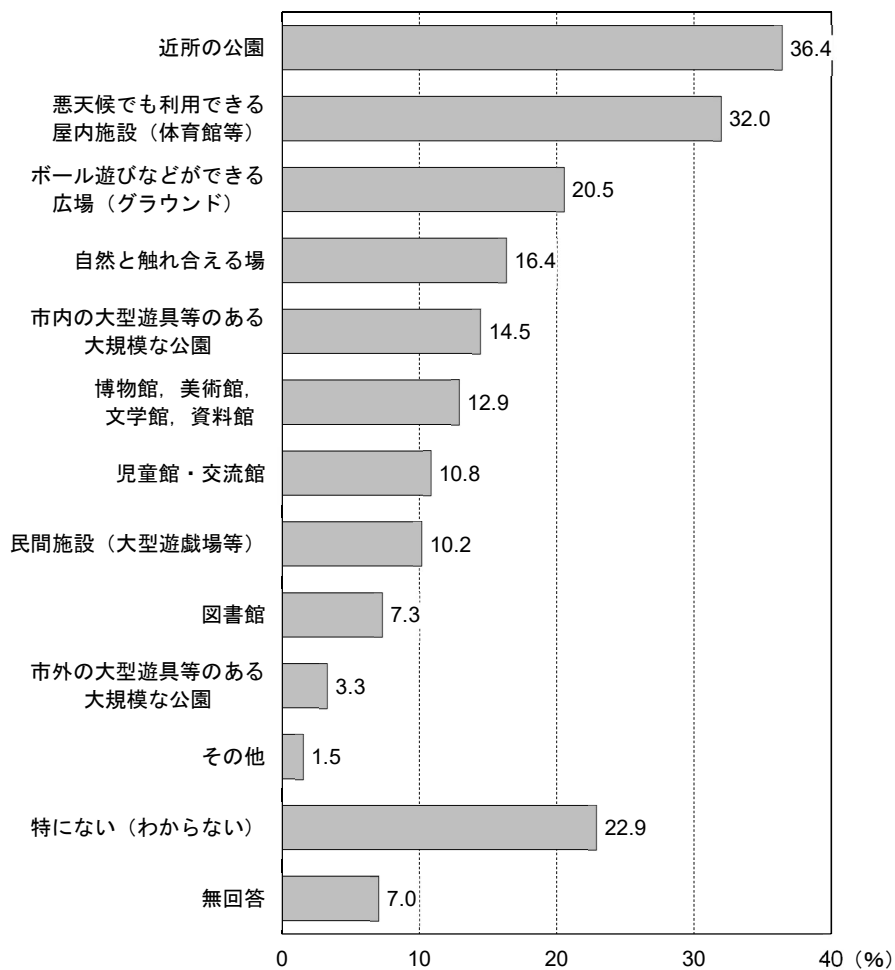




② 物足りないと感じている場所

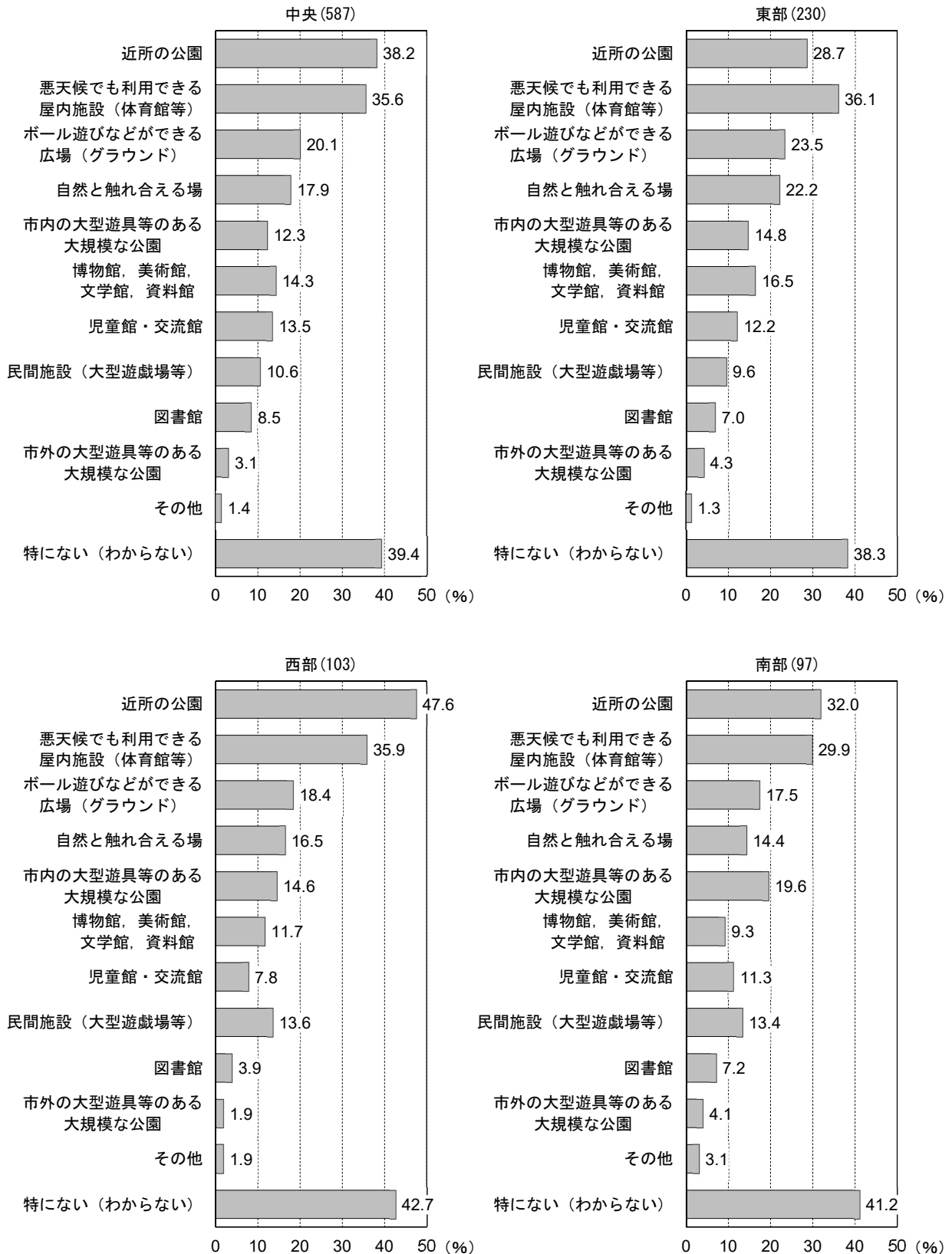
○「近所の公園」が36.4%で最も高くなっています。次いで「悪天候でも利用できる屋内施設（体育館等）」が32.0%、「ボール遊びなどができる広場（グラウンド）」が20.5%となっています。

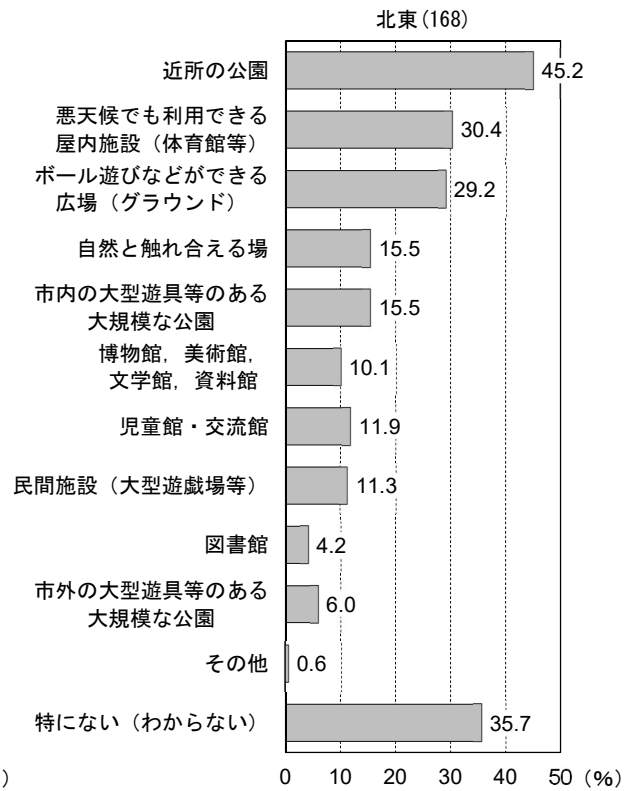
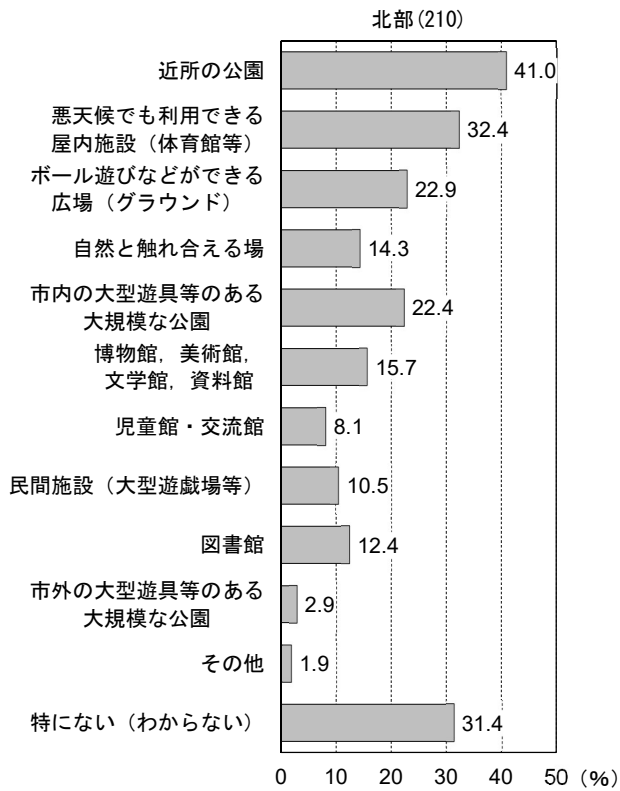
【回答数：1,504件】



< 問 20 「② 物足りないと感じている場所」と問 1 「お住まいの地区」とのクロス集計 >

○物足りないと感じている場所別に、お住まいの地区を比較すると、「近所の公園」は西部・北東が、「ボール遊びなどができる広場（グラウンド）」は北東が、「自然と触れ合える場」は東部が、「市内の大型遊具等のある大規模な公園」は北部・南部が高くなっています。





①気に入っている理由

- 気に入っている場所で最も高かった「市内の大型遊具等のある大規模な公園」を気に入っている理由では、「遊具や設備などが充実しているため」(63.0%)や「十分な広さがあるため」(35.6%),「利用料金が安い(無料である)ため」(30.8%)が高くなっています。
- 次いで「近所の公園」では、「自宅から近いため」(93.0%)や「安全に遊べる(過ごせる)ため」(13.0%),「十分な広さがあるため」(11.1%)が高くなっています。
- また、「図書館」では、「利用料金が安い(無料である)ため」(38.7%)や「自宅から近いため」(32.5%),「施設やその周辺に駐車場があるため」(27.1%)が高くなっています。

| 施設等 | 理由 | 総回答数 | 自宅から近いため | 遊具や設備などが充実しているため | 十分な広さがあるため | 安全に遊べる(過ごせる)ため | 利用料金が安い(無料である)ため | 施設やその周辺に駐車場があるため |
|----------------------|----|------|----------|------------------|------------|----------------|------------------|------------------|
| 全体 | | 1504 | 67.1 | 53.5 | 50.5 | 45.2 | 44.1 | 43.3 |
| 市内の大型遊具等のある大規模な公園 | | 630 | 18.9 | 63.0 | 35.6 | 22.1 | 30.8 | 30.6 |
| 近所の公園 | | 514 | 93.0 | 3.5 | 11.1 | 13.0 | 8.6 | 1.8 |
| 図書館 | | 431 | 32.5 | 5.8 | 10.2 | 22.3 | 38.7 | 27.1 |
| ボール遊びなどができる広場(グラウンド) | | 365 | 38.1 | 11.2 | 60.3 | 28.8 | 17.0 | 12.6 |
| 市外の大型遊具等のある大規模な公園 | | 272 | 5.5 | 66.2 | 36.8 | 23.9 | 27.6 | 34.2 |
| 自然と触れ合える場 | | 267 | 10.5 | 1.1 | 16.1 | 13.5 | 17.6 | 16.1 |
| 民間施設(大型遊戯場等) | | 212 | 11.3 | 39.6 | 10.8 | 25.0 | 6.6 | 34.9 |
| 悪天候でも利用できる屋内施設(体育館等) | | 134 | 13.4 | 29.1 | 21.6 | 44.0 | 22.4 | 22.4 |
| 博物館, 美術館, 文学館, 資料館 | | 116 | 12.1 | 8.6 | 6.9 | 25.9 | 12.1 | 26.7 |
| 児童館・交流館 | | 28 | 42.9 | 7.1 | 7.1 | 28.6 | 28.6 | 17.9 |

| 理由 | トイレや手洗い場等があるため | 施設・設備が清潔で整っているため | リラックスできるため | アクセスしやすいため | スタッフの対応が良いため | 訪れている人同士がコミュニケーションをとりやすいため |
|----------------------|----------------|------------------|------------|------------|--------------|----------------------------|
| 施設等 | | | | | | |
| 全体 | 32.1 | 29.9 | 25.0 | 23.7 | 4.9 | 3.1 |
| 市内の大型遊具等のある大規模な公園 | 22.2 | 12.2 | 3.2 | 12.4 | 0.2 | 1.0 |
| 近所の公園 | 5.4 | 1.4 | 2.5 | 8.0 | - | 3.9 |
| 図書館 | 18.1 | 31.1 | 20.9 | 19.3 | 6.7 | - |
| ボール遊びなどができる広場(グラウンド) | 12.3 | 3.0 | 4.1 | 8.8 | 0.5 | 1.1 |
| 市外の大型遊具等のある大規模な公園 | 22.4 | 18.4 | 8.1 | 9.6 | 1.1 | 0.7 |
| 自然と触れ合える場 | 10.5 | 6.4 | 53.6 | 5.2 | 1.9 | 0.7 |
| 民間施設(大型遊戯場等) | 20.8 | 24.5 | 8.5 | 17.0 | 3.8 | 0.5 |
| 悪天候でも利用できる屋内施設(体育館等) | 23.9 | 29.1 | 4.5 | 12.7 | 6.7 | 3.0 |
| 博物館, 美術館, 文学館, 資料館 | 12.1 | 44.0 | 31.0 | 16.4 | 6.0 | 0.9 |
| 児童館・交流館 | 14.3 | 14.3 | 10.7 | 17.9 | 28.6 | 21.4 |

② 物足りないと感じる理由

- 物足りないと感じている場所で最も高かった「近所の公園」を物足りないと感じている理由では、「遊具や設備などが不十分なため」(58.9%)や「十分な広さがないため」(28.3%),「安全に遊べない(過ごせない)ため」(16.8%)が高くなっています。
- 次いで「悪天候でも利用できる屋内施設(体育館等)」では、「自宅から遠いため」(34.7%)や「遊具や設備などが不十分なため」(24.5%),「利用料金が高いため」(20.0%)が高くなっています。
- また、「ボール遊びなどができる広場(グラウンド)」では、「自宅から遠いため」(33.3%)や「十分な広さがないため」(28.8%),「遊具や設備などが不十分なため」(21.0%)が高くなっています。

| 施設等 | 理由 | 総回答数 | 自宅から遠いため | 遊具や設備などが不十分なため | 十分な広さがないため | アクセスしにくい | 利用料金が高いため | 安全に遊べない(過ごせない)ため |
|----------------------|----|------|----------|----------------|------------|----------|-----------|------------------|
| 全体 | | 1504 | 55.3 | 47.3 | 22.3 | 17.5 | 17.3 | 14.6 |
| 近所の公園 | | 548 | 15.5 | 58.9 | 28.3 | 1.1 | 0.2 | 16.8 |
| 悪天候でも利用できる屋内施設(体育館等) | | 481 | 34.7 | 24.5 | 4.8 | 13.9 | 20.0 | 3.3 |
| ボール遊びなどができる広場(グラウンド) | | 309 | 33.3 | 21.0 | 28.8 | 6.8 | 1.0 | 20.1 |
| 自然と触れ合える場 | | 246 | 51.2 | 13.4 | 4.1 | 18.7 | 4.1 | 8.5 |
| 市内の大型遊具等のある大規模な公園 | | 218 | 45.4 | 28.0 | 11.0 | 13.3 | 3.2 | 6.0 |
| 博物館, 美術館, 文学館, 資料館 | | 194 | 35.1 | 16.0 | 2.6 | 11.9 | 31.4 | 1.0 |
| 児童館・交流館 | | 163 | 21.5 | 23.9 | 6.1 | 14.1 | 3.7 | 1.8 |
| 民間施設(大型遊戯場等) | | 153 | 34.0 | 12.4 | 3.9 | 15.0 | 39.9 | 2.6 |
| 図書館 | | 110 | 39.1 | 10.0 | 8.2 | 13.6 | 4.5 | - |
| 市外の大型遊具等のある大規模な公園 | | 50 | 66.0 | 6.0 | - | 14.0 | 8.0 | 2.0 |

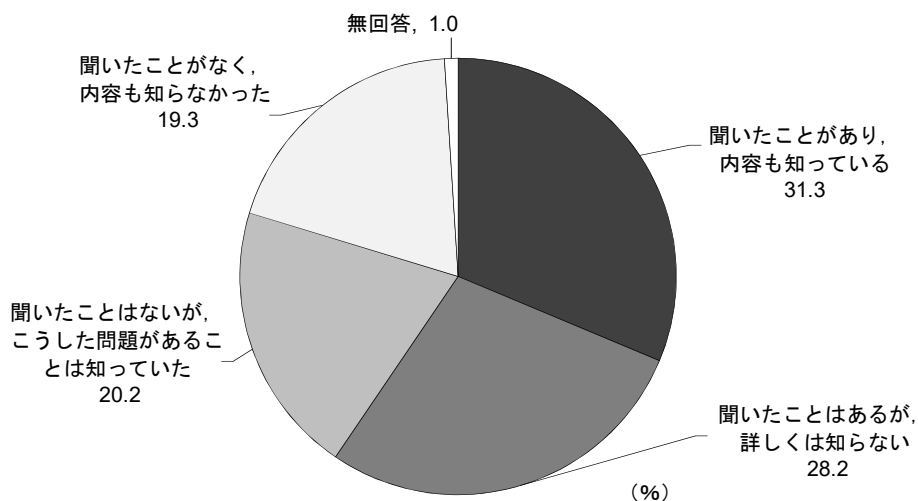
| 理由 | 施設やその周辺に駐車場がないため | 施設・設備が清潔ではないため | リラクセスできないため | トイレや手洗い場等がないため | 訪れている人同士がコミュニケーションをとりにくい | スタッフの対応が悪い |
|----------------------|------------------|----------------|-------------|----------------|--------------------------|------------|
| 施設等 | | | | | | |
| 全体 | 12.4 | 10.7 | 7.9 | 6.1 | 2.8 | 0.9 |
| 近所の公園 | 10.6 | 13.9 | 3.6 | 10.0 | 1.3 | 0.2 |
| 悪天候でも利用できる屋内施設（体育館等） | 4.4 | 3.1 | 4.0 | 0.4 | 1.5 | 0.4 |
| ボール遊びなどができる広場（グラウンド） | 10.0 | 5.8 | 3.6 | 3.6 | 0.6 | 0.3 |
| 自然と触れ合える場 | 6.5 | 8.1 | 4.1 | 6.9 | 0.8 | 0.4 |
| 市内の大型遊具等のある大規模な公園 | 4.1 | 5.5 | 6.4 | 0.5 | 1.4 | 0.5 |
| 博物館、美術館、文学館、資料館 | 10.8 | 2.6 | 5.2 | - | 1.5 | 0.5 |
| 児童館・交流館 | 5.5 | 6.1 | 8.6 | - | 6.1 | 3.1 |
| 民間施設（大型遊戯場等） | 5.2 | 2.0 | 5.2 | 0.7 | 0.7 | - |
| 図書館 | 3.6 | 0.9 | 10.0 | - | 2.7 | 0.9 |
| 市外の大型遊具等のある大規模な公園 | 8.0 | - | - | - | - | - |

11. 子育てと介護（ダブルケア）について

問 21 「ダブルケア」という言葉について [単数回答]

○「聞いたことがあり、内容も知っている」が31.3%で最も高くなっています。次いで「聞いたことはあるが、詳しくは知らない」が28.2%、「聞いたことはないが、こうした問題があることは知っていた」が20.2%となっています。

【回答数：1,504件】

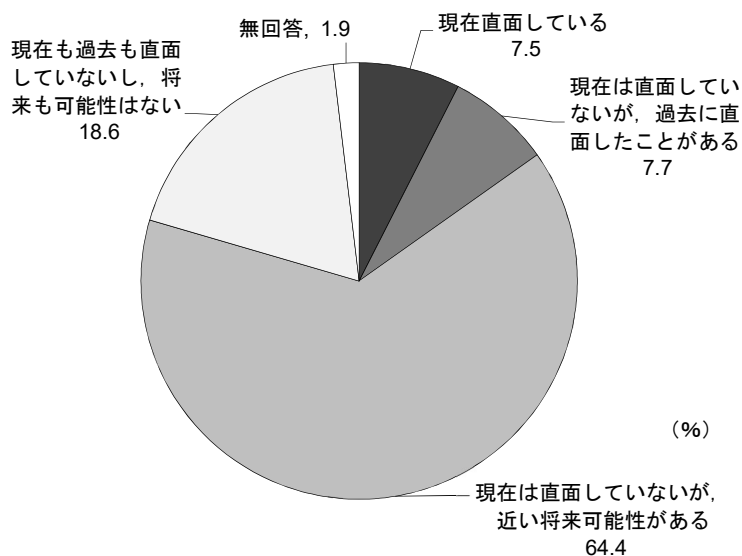


問 22 ダブルケアの状況に直面した経験 [単数回答]

○「現在は直面していないが、近い将来可能性がある」が64.4%で最も高くなっています。次いで「現在も過去も直面していないし、将来も可能性はない」が18.6%となっています。

○一方、「現在直面している」は7.5%、「現在は直面していないが、過去に直面したことがある」は7.7%となっています。

【回答数：1,504件】

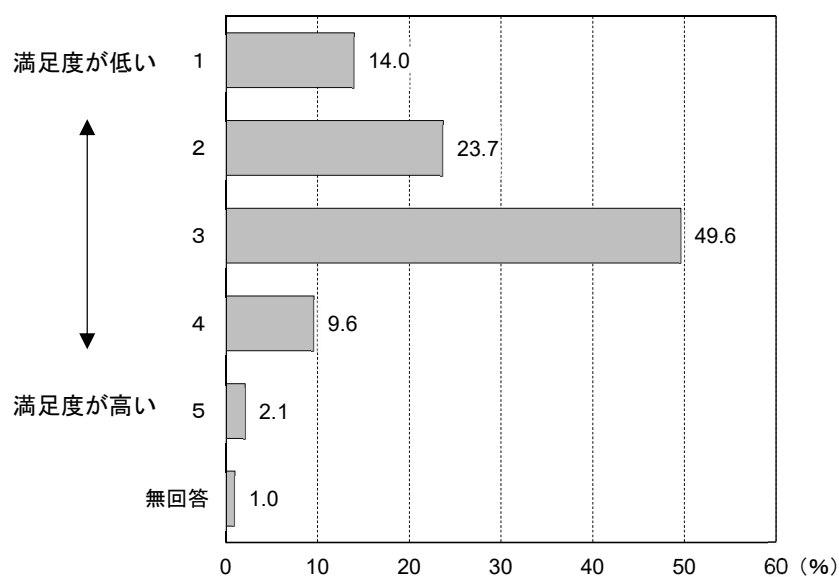


12. 子育て全般について

問 23 お住まいの地域における子育ての環境や支援への満足度について [単数回答]

○「3」が49.6%で最も高くなっています。次いで「2」が23.7%、「1」が14.0%となっています。

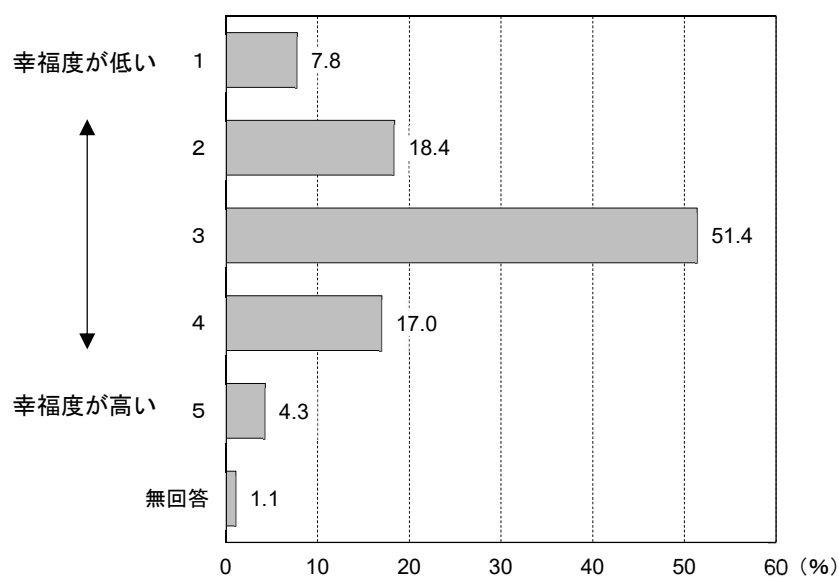
【回答数：1,504件】



問 24 お住まいの地域で生活することの幸福度について [単数回答]

○「3」が51.4%で最も高くなっています。次いで「2」が18.4%、「4」が17.0%となっています。

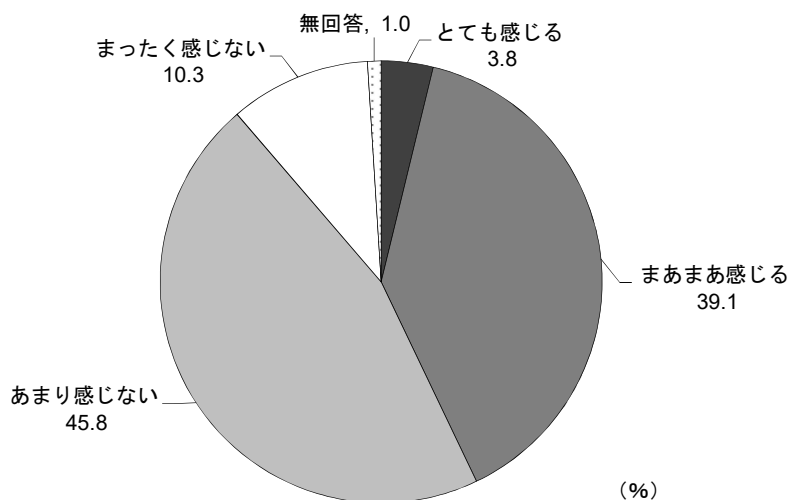
【回答数：1,504件】



問 25 子育てが地域で支えられていると感じること [単数回答]

○「あまり感じない」が45.8%で最も高くなっています。次いで「まあまあ感じる」が39.1%、「まったく感じない」が10.3%となっています。

【回答数：1,504件】

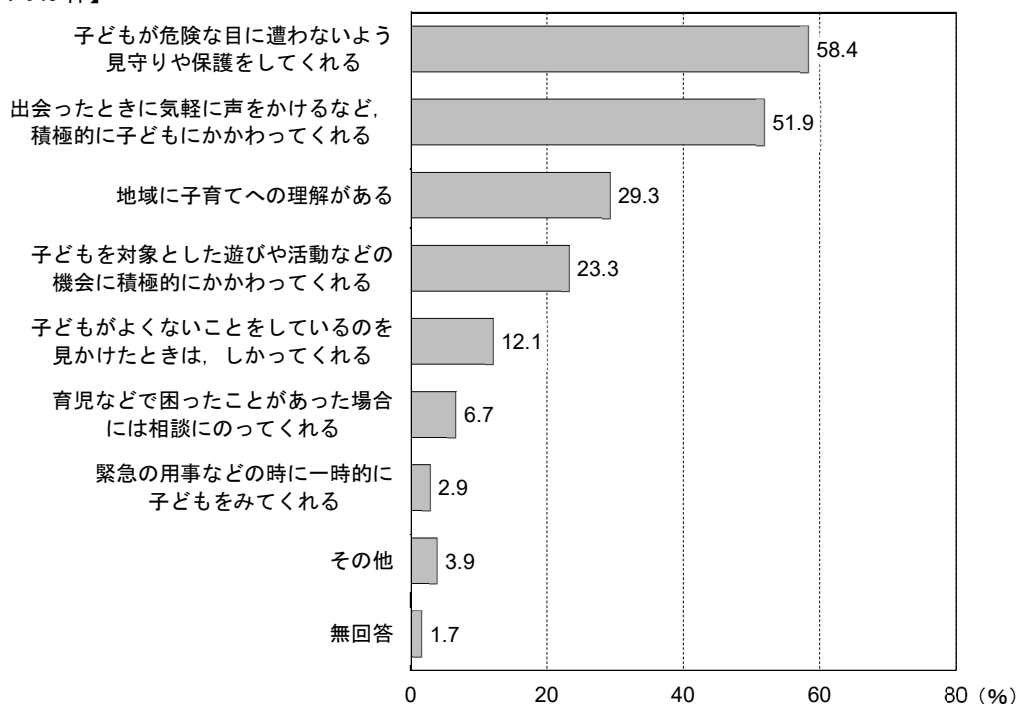


問 25 で「1. とても感じる」または「2. まあまあ感じる」と回答した方を対象とした設問

問 25-1 子育ての支えになっていると感じること [複数回答]

○「子どもが危険な目に遭わないよう見守りや保護をしてくれる」が58.4%で最も高くなっています。次いで「出会ったときに気軽に声をかけるなど、積極的に子どもにかかわってくれる」が51.9%、「地域に子育てへの理解がある」が29.3%となっています。

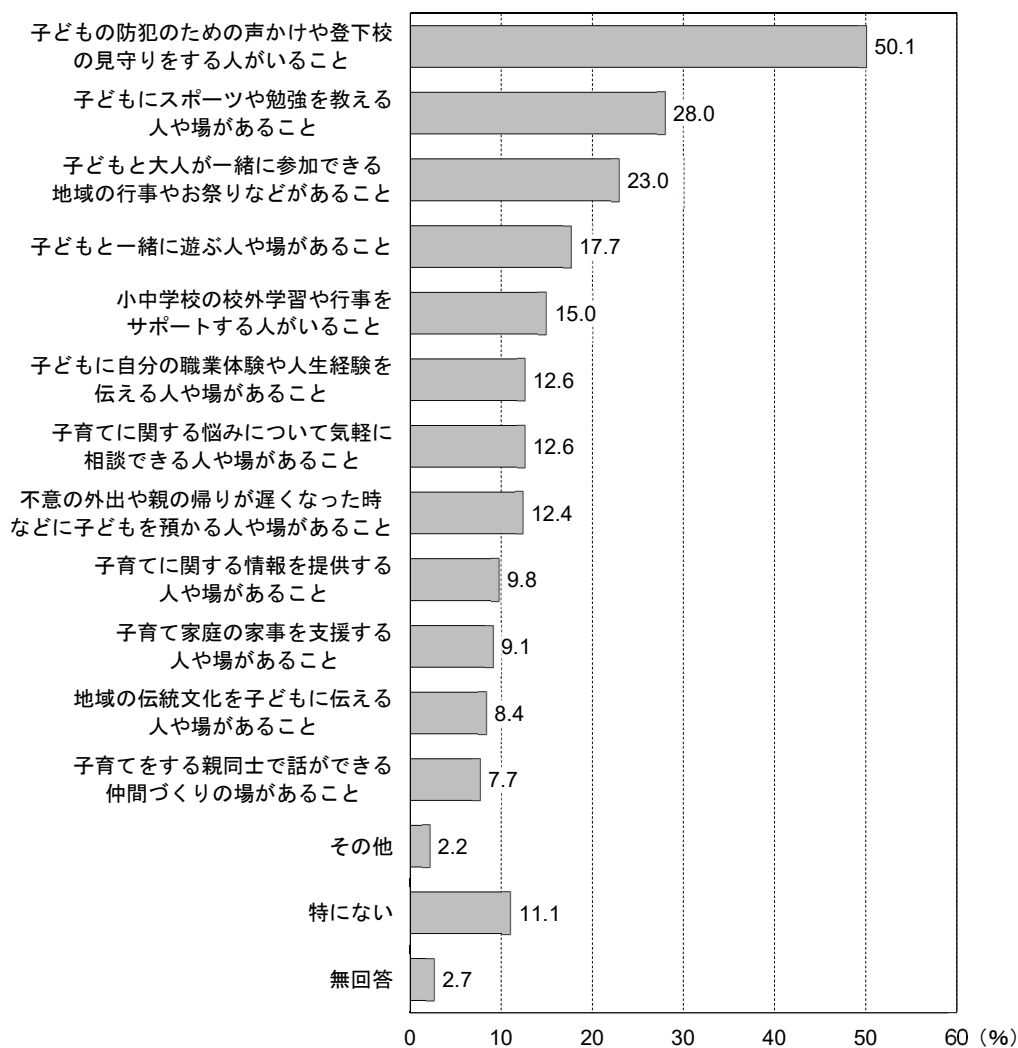
【回答数：645件】



問 26 地域に期待する子育て支援〔複数回答〕（3つまで）

○「子どもの防犯のための声かけや登下校の見守りをする人がいること」が50.1%で最も高くなっています。次いで「子どもにスポーツや勉強を教える人や場があること」が28.0%、「子どもと大人と一緒に参加できる地域の行事やお祭りなどがあること」が23.0%となっています。

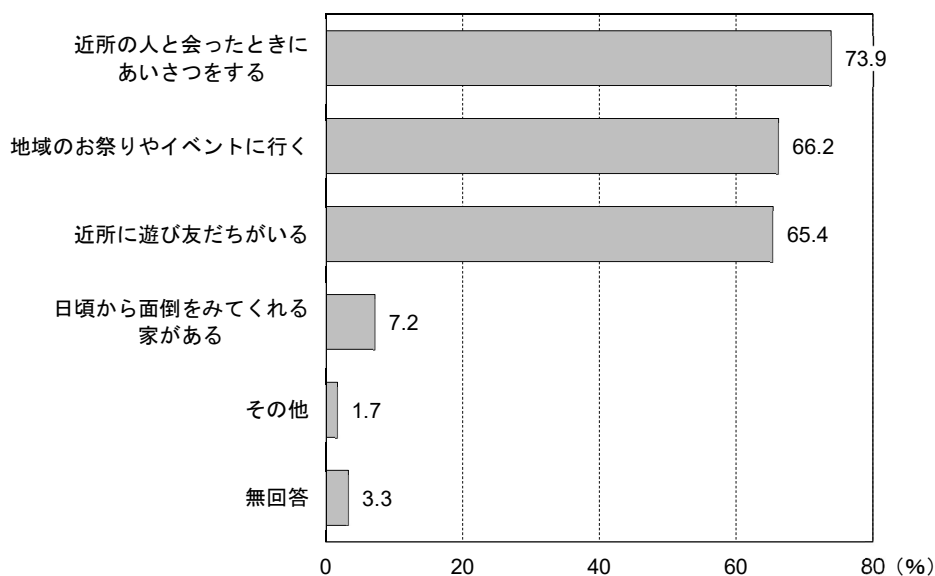
【回答数：1,504件】



問 27 子どもと地域との関わり [複数回答]

○「近所の人と会ったときにあいさつをする」が73.9%で最も高くなっています。次いで「地域のお祭りやイベントに行く」が66.2%、「近所に遊び友だちがいる」が65.4%となっています。

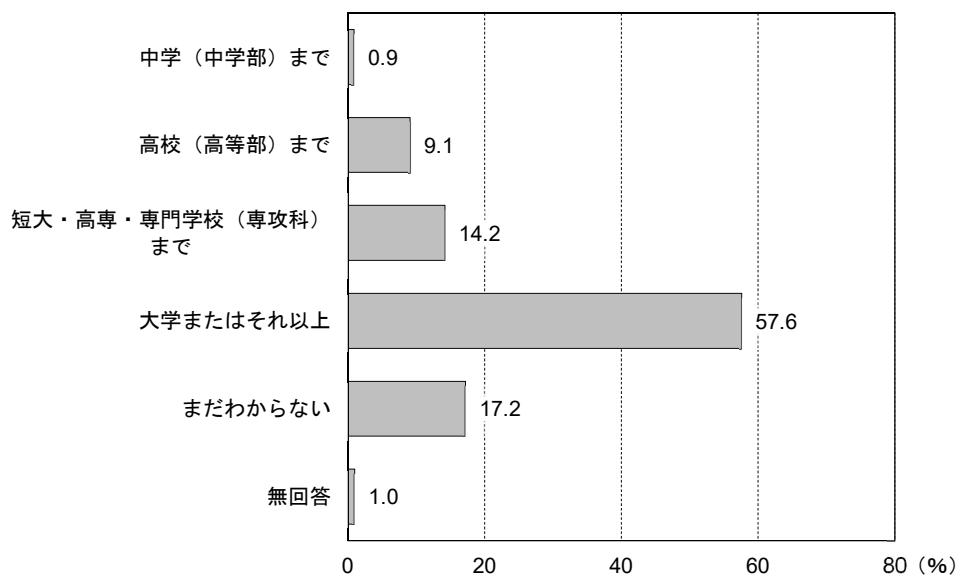
【回答数：1,504件】



問 28 保護者が期待する子どもの将来の進路 [単数回答]

○「大学またはそれ以上」が57.6%で最も高くなっています。次いで「まだわからない」が17.2%、「短大・高専・専門学校（専攻科）まで」が14.2%となっています。

【回答数：1,504件】

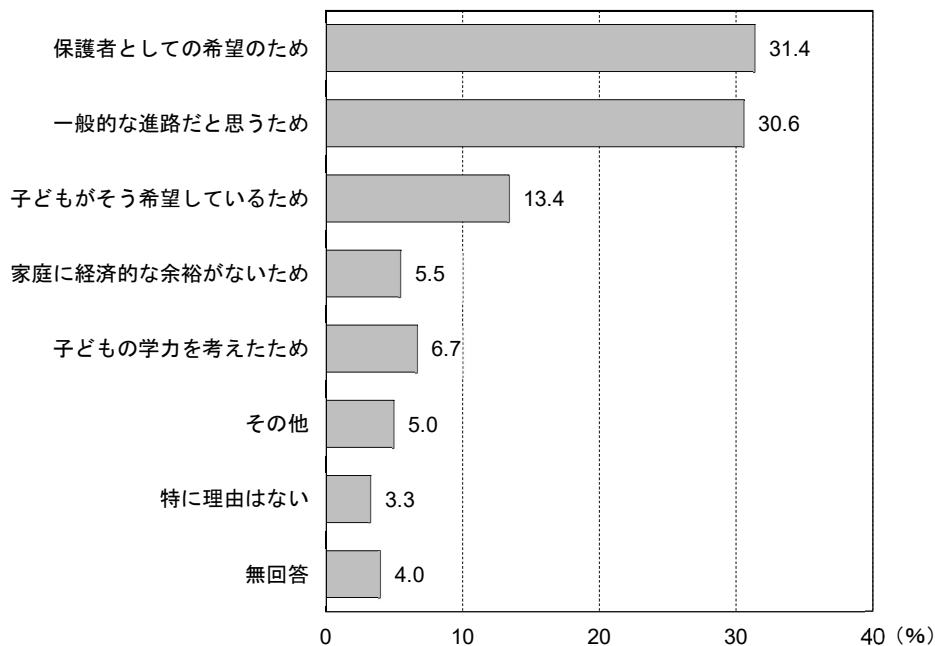


問 28 で「1」～「4」の進路のいずれかを選択した方を対象とした設問

問 28-1 その理由 [単数回答]

○「保護者としての希望のため」が 31.4%で最も高くなっています。次いで「一般的な進路だと思うため」が 30.6%、「子どもがそう希望しているため」が 13.4%となっています。

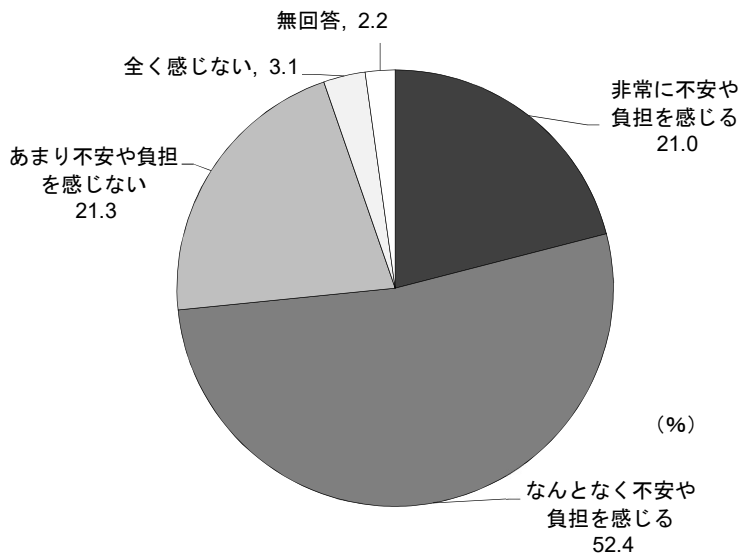
【回答数：1231 件】



問 29 子育てに関して不安や負担などを感じたこと [単数回答]

○「なんとなく不安や負担を感じる」が 52.4%で最も高くなっています。次いで「あまり不安や負担を感じない」が 21.3%、「非常に不安や負担を感じる」が 21.0%となっています。

【回答数：1,504 件】

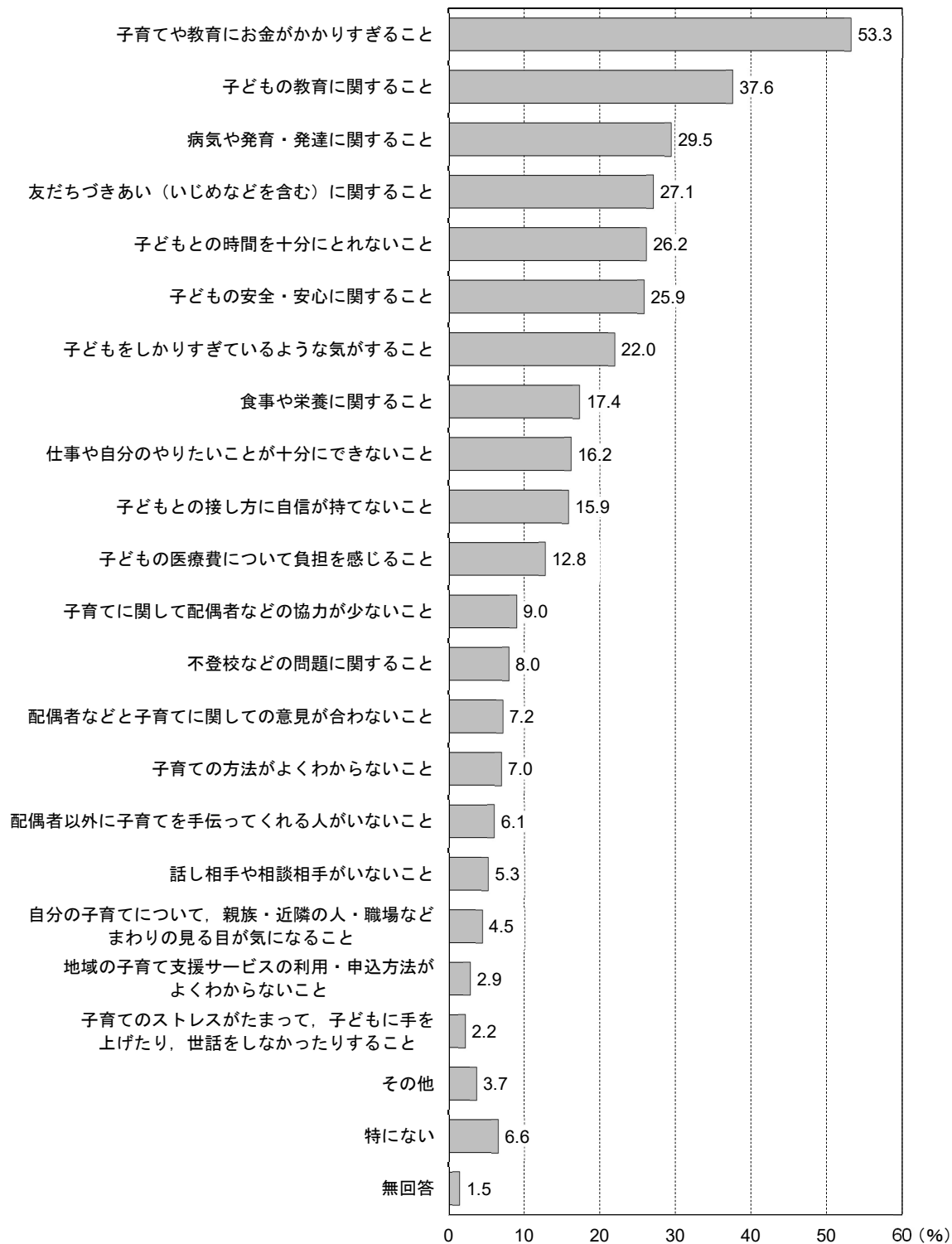


問 30 子育てに関して日常悩んでいること、または気になること [複数回答] [単数回答]

①悩んでいることや気になること [複数回答]

○「子育てや教育にお金がかかりすぎる」が53.3%で最も高くなっています。次いで「子どもの教育に関する」が37.6%、「病気や発育・発達に関する」が29.5%となっています。


【回答数：1,504件】



②もっとも悩んでいることや気になること [単数回答]

○「子育てや教育にお金がかかりすぎる」が24.4%で最も高くなっています。次いで「病気や発育・発達に関する」が8.7%、「子どもの教育に関する」が7.8%となっています。

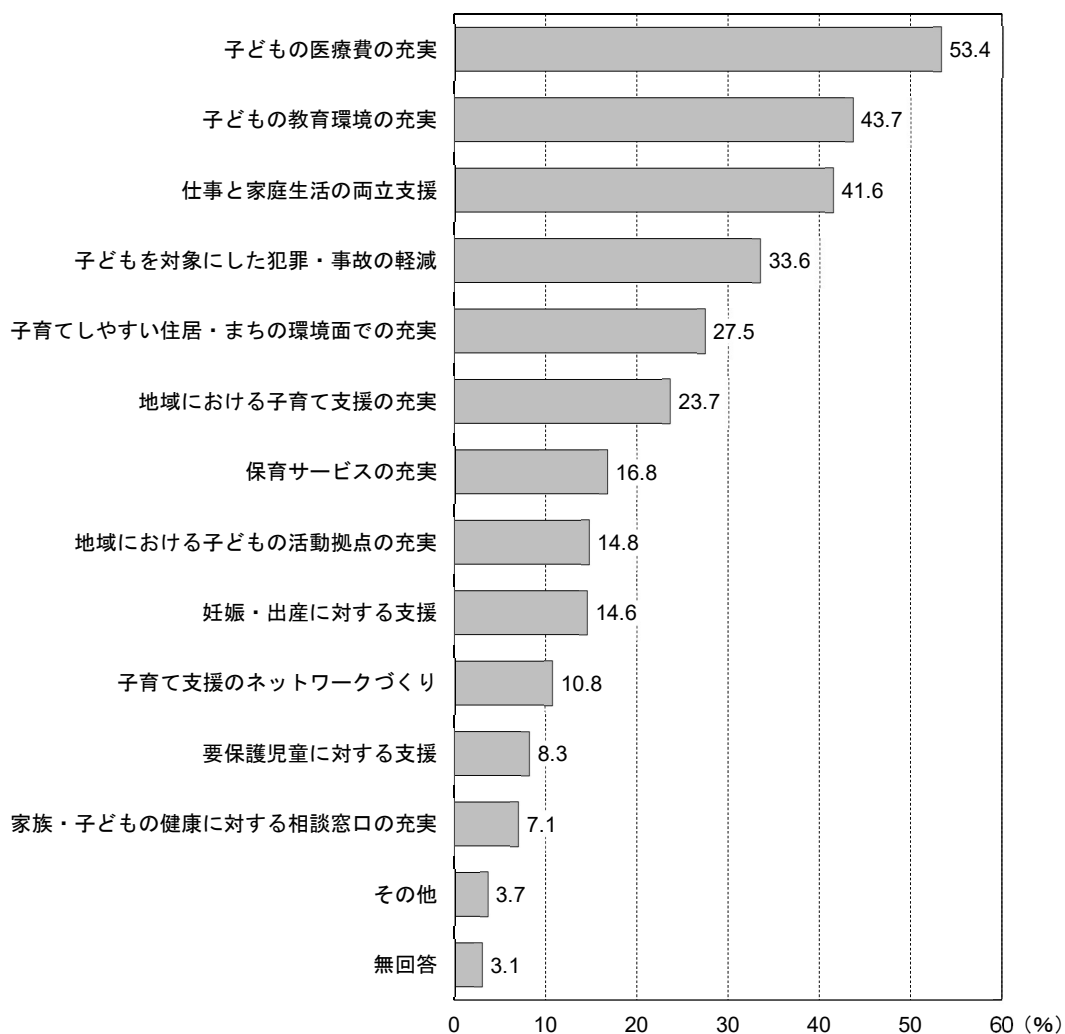
【回答数：1,504件】



問 31 子育てをする中で、有効だと感じる支援・対策 [複数回答]

○「子どもの医療費の充実」が53.4%で最も高くなっています。次いで「子どもの教育環境の充実」が43.7%、「仕事と家庭生活の両立支援」が41.6%、「子どもを対象にした犯罪・事故の軽減」が33.6%となっています。

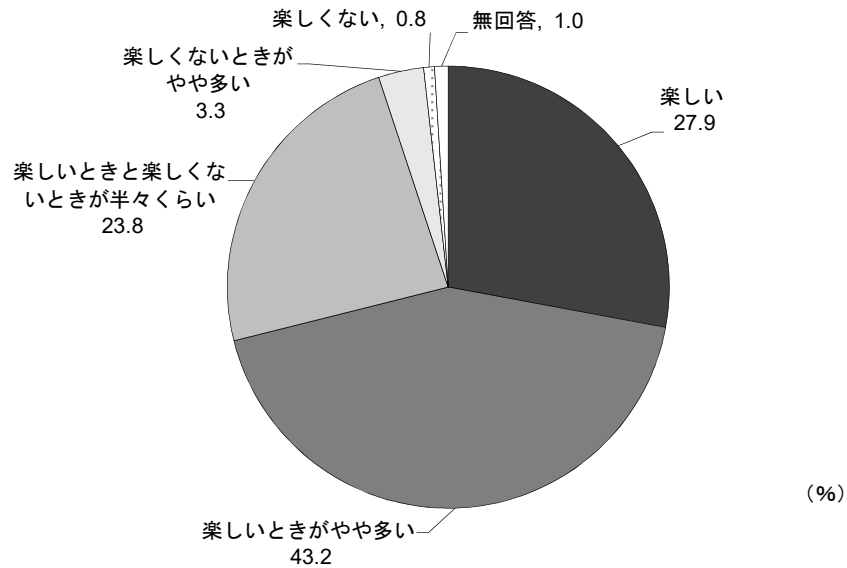
【回答数：1,504件】



問 32 子育てが楽しいと感じるか [単数回答]

○「楽しいときがやや多い」が43.2%で最も大きくなっています。次いで「楽しい」が27.9%、「楽しいときと楽しくないときが半々くらい」が23.8%となっています。

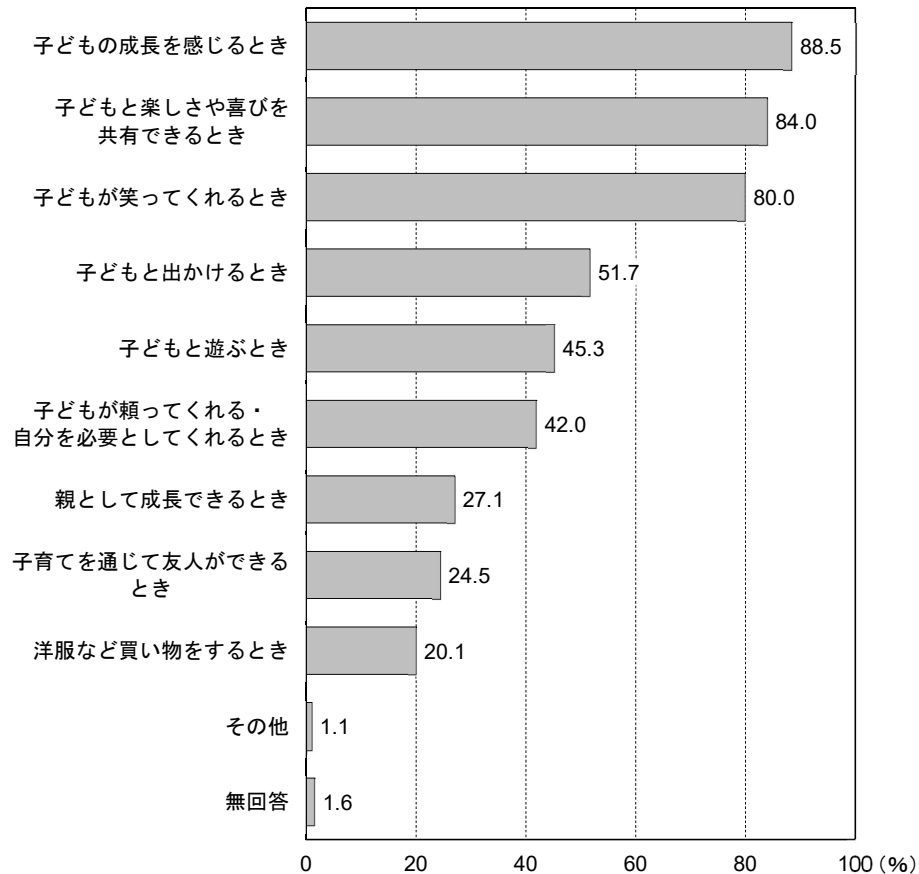
【回答数：1,504件】



問 32-1 子育てをされていて楽しいと感じるとき [複数回答]

○「子どもの成長を感じる時」が88.5%で最も高くなっています。次いで「子どもと楽しさや喜びを共有できる時」が84.0%、「子どもが笑ってくれる時」が80.0%、「子どもと出かける時」が51.7%となっています。

【回答数：1,504件】



問 33

最後に、教育・保育環境の充実など子育ての環境や支援に関してご意見などありましたら、ご記入ください。[自由記入]

○回答者 492 名から延べ 903 件の意見が挙げられました。内容に応じた分類結果は以下のとおりとなっています。

【回答数：492 件】

| | | |
|----|---|-----|
| 1 | 小・中学校について | 245 |
| | ・学校教育（教育水準・学力向上，教職員の対応，放課後チャレンジ教室などの学習支援の実施，夏休み期間 など） | 117 |
| | ・放課後児童クラブ（開設時間の延長，指導員への要望，利用条件の緩和 など） | 67 |
| | ・学校設備・環境（エアコンやトイレなどの学校設備，学区再編 など） | 61 |
| 2 | 経済的支援について | 236 |
| | ・教育費（教育費に関する不安，給食費の無償化，所得による教育格差の是正 など） | 87 |
| | ・子育て世帯への支援（給付金，物価高騰への対応，多子・ひとり親世帯への支援 など） | 78 |
| | ・医療費（子ども医療費の無償化・対象年齢の拡大 など） | 71 |
| 3 | 公園，遊び場について | 115 |
| | ・公園（遊具の整備，公園の増設，ボール遊びができる広場整備 など） | 67 |
| | ・放課後の活動拠点（児童館・公民館などの交流の場における居場所づくり，科学館の整備 など） | 48 |
| 4 | 子育てについて | 106 |
| | ・子育て支援（子育て支援策の充実・情報提供，家事・子どもの送迎等のサポート など） | 38 |
| | ・ネウボラ相談窓口「あのね」（相談窓口の拡充，利用時間の延長 など） | 34 |
| | ・預け先（子どもの預け先の充実，親族等の子育てへの協力，休日・一時・夜間保育 など） | 34 |
| 5 | 地域の子育て環境について | 77 |
| | ・子ども会・町内会活動（子ども会存続の重要性，役員をすることの負担 など） | 38 |
| | ・交通安全・防犯（通学路の安全確保，地域住民による見守り活動 など） | 27 |
| | ・子育て世帯向けのイベント（体験や遊び，学びができるイベントの充実 など） | 12 |
| 6 | 医療・福祉について | 44 |
| | ・障がい福祉（発達・発育の相談窓口拡充，支援サービスの充実 など） | 35 |
| | ・医療・健康（予防接種に関する情報，病児・病後児保育の充実 など） | 9 |
| 7 | 仕事と子育ての両立について | 21 |
| | ・職場環境（労働環境の改善，子どもとの時間の確保 など） | 21 |
| 8 | その他 | 59 |
| | ・本アンケートへの要望について | |
| | ・人口減少・少子化へのご意見について | |
| | ・ゲームやスマホの利用について など | |
| 合計 | | 903 |

就学前児童保護者用



ばらのまち福山
イメージキャラクター
「ローラ」

福山市 子ども・子育て支援に関するアンケート調査



ご回答にあたってのお願い

アンケート用紙の返送方法について

○ご記入いただいたアンケート用紙は、**2023年 8月 28日（月）までに**
同封の返信用封筒により、切手を貼らずにそのまま投函してください。

○本調査の返送先は、福山市より業務委託している事業者宛となっております。
業務委託事業者 公益財団法人 中国地域創造研究センター

回答について

○パソコンやスマートフォンからもご回答いただけます。

右のURL・QRコードから回答画面に移行します。

※パソコンやスマートフォンからご回答いただく場合は、アンケート用紙をご返送いただく必要はありません。

URL

https://apply.e-tumo.jp/city-fukuyama-hiroshima-u/offer/offerList_detail?tempSeq=14552

(やさしいにほんご)

https://apply.e-tumo.jp/city-fukuyama-hiroshima-u/offer/offerList_detail?tempSeq=14553

QRコード

(やさしいにほんご)



問合せ先

福山市 保健福祉局 ネウボラ推進部 子ども企画課

電話：084-928-1296

E-mail：kodomokikaku@city.fukuyama.hiroshima.jp

※本調査は無記名としており、どなたのものか分からないようになっています。お答えいただいた内容については、すべて統計的に処理し、本調査の目的以外に用いることはありません。

1. お住まいの地域について

問1

お住まいの小学校区・義務教育学校区として当てはまる番号1つに○をつけてください。

| | | | | |
|---------|-----------|----------|---------|---------|
| 1. 東 | 2. 西 | 3. 南 | 4. 霞 | 5. 川口 |
| 6. 手城 | 7. 深津 | 8. 樹徳 | 9. 泉 | 10. 旭 |
| 11. 光 | 12. 引野 | 13. 蔵王 | 14. 千田 | 15. 御幸 |
| 16. 津之郷 | 17. 赤坂 | 18. 瀬戸 | 19. 熊野 | 20. 水呑 |
| 21. 箕島 | 22. 高島 | 23. 大津野 | 24. 坪生 | 25. 春日 |
| 26. 神村 | 27. 本郷 | 28. 松永 | 29. 柳津 | 30. 金江 |
| 31. 藤江 | 32. 伊勢丘 | 33. 曙 | 34. 多治米 | 35. 旭丘 |
| 36. 有磨 | 37. 福相 | 38. 宜山 | 39. 駅家 | 40. 桜丘 |
| 41. 緑丘 | 42. 長浜 | 43. 西深津 | 44. 野々浜 | 45. 幕山 |
| 46. 久松台 | 47. 新涯 | 48. 山手 | 49. 日吉台 | 50. 川口東 |
| 51. 駅家西 | 52. 大谷台 | 53. 明王台 | 54. 常金丸 | 55. 網引 |
| 56. 新市 | 57. 戸手 | 58. 山南 | 59. 神辺 | 60. 竹尋 |
| 61. 御野 | 62. 湯田 | 63. 中条 | 64. 道上 | 65. 遺芳丘 |
| 66. 駅家北 | 67. 常石ともに | 68. 広瀬学園 | 69. 加茂 | 70. 鞆の浦 |
| 71. 想青 | | | | |

⇒小学校区・義務教育学校区がわからない場合は住所をご記入ください
 () 町 () 丁目・大字 (字) ()

2. お子さんご家族の状況について

問2

お子さんの生まれた年月について、当てはまる年月1つに○をつけてください。

| | | | | | | | | | | | | |
|----|------------------|------------------|-----------------------|-----------------|-----------------|-----------------|-----------------|----|----|-----|-----|-----|
| ①年 | 2017年 (平成29年) | 2018年 (平成30年) | 2019年 (平成31年・令和元年) | 2020年 (令和2年) | 2021年 (令和3年) | 2022年 (令和4年) | 2023年 (令和5年) | | | | | |
| ②月 | 1月 | 2月 | 3月 | 4月 | 5月 | 6月 | 7月 | 8月 | 9月 | 10月 | 11月 | 12月 |

問3

お子さんを含め、きょうだいは何人いますか。()内に数字をご記入ください。2人以上のお子さんがある場合は、末子の2023年(令和5年)6月1日現在の年齢をご記入ください。

| | |
|--------------|-------------|
| きょうだい数 () 人 | 末子の年齢 () 歳 |
|--------------|-------------|

問4

このアンケートを回答する方はどなたですか。お子さんからみた関係でお答えください。当てはまる番号1つに○をつけてください。

| | | |
|-------|-------|------------|
| 1. 母親 | 2. 父親 | 3. その他 () |
|-------|-------|------------|

問5

このアンケートを回答する方の配偶者(夫または妻)はいますか。当てはまる番号1つに○をつけてください。

| | |
|-------|--------|
| 1. いる | 2. いない |
|-------|--------|

問6

同居のご家族について、お子さんからみた関係で当てはまる番号すべてに○をつけてください。

- | | | | |
|--------------------------|--------------|--------------|-----------|
| 1. 父母同居 | 2. 母同居（ひとり親） | 3. 父同居（ひとり親） | 4. 祖父母と同居 |
| 5. 30分以内の行き来できる範囲に祖父母がいる | | 6. その他（ ） | |

問7

子育てを主に行っているのはどなたですか。お子さんからみた関係で当てはまる番号1つに○をつけてください。

- | | | | |
|-----------|---------|---------|----------|
| 1. 父母ともに | 2. 主に母親 | 3. 主に父親 | 4. 主に祖父母 |
| 5. その他（ ） | | | |

問8

あなたの世帯全員の合計年収は次のどれですか。当てはまる番号1つに○をつけてください。

- | | | |
|-----------------|-----------------|----------------|
| 1. 収入はない（0円） | 2. 1～50万円未満 | 3. 50～100万円未満 |
| 4. 100～200万円未満 | 5. 200～300万円未満 | 6. 300～400万円未満 |
| 7. 400～500万円未満 | 8. 500～600万円未満 | 9. 600～700万円未満 |
| 10. 700～800万円未満 | 11. 800～900万円未満 | 12. 900万円以上 |

3. 希望する子どもの人数について

問9

あなたのご家庭で、現実的に希望する子どもの人数は何人ですか。また、理想の子ども的人数は何人ですか。①、②それぞれで（ ）内に数字でご記入ください。

- | | | |
|-----------------|------|------------------|
| ①現実的に希望する子どもの人数 | （ ）人 | } ⇒ 人数が同じ場合 問10へ |
| ②理想の子ども的人数 | （ ）人 | |

問9で現実的に希望する子どもの人数と理想の人数が異なる方にうかがいます。

問9-1

子どもの人数に現実と理想に差がある場合、その理由は何ですか。当てはまる番号すべてに○をつけてください。

- | |
|----------------------------|
| 1. 家事や子育てなどの時間的な負担が大きくなるため |
| 2. 子育てや教育などの経済的な負担が大きくなるため |
| 3. 体力的に難しいため |
| 4. 住居がせまいため |
| 5. 仕事が忙しいため |
| 6. 育児休業や短時間勤務制度などが不十分であるため |
| 7. キャリアアップが遅れそうのため |
| 8. 介護などの家庭の事情があるため |
| 9. 自分は子どもが欲しいが、配偶者が希望しないため |
| 10. その他（ ） |

4. 福山ネウボラについて

問10 「福山ネウボラ」*を知っていますか。当てはまる番号1つに○をつけてください。

1. 知っている
2. 聞いたことはあるが、よく知らない
3. 知らない

(1) 福山ネウボラ…福山市の妊娠・出産・子育てに関する切れ目のない支援制度です。

問11 ネウボラ相談窓口「あのね」*を知っていますか。当てはまる番号1つに○をつけてください。

- | | |
|--------------------|----------|
| 1. 知っており利用したことがある | ⇒ 問11-1へ |
| 2. 知っているが利用したことはない | ⇒ 問12へ |
| 3. 知らなかった | |

(2) ネウボラ相談窓口「あのね」…市内13か所に開設している妊娠・出産・子育てに関する総合相談窓口で専門の相談員に様々な相談ができます。

問11で「1」に○をつけた方にうかがいます。

問11-1 ネウボラ相談窓口「あのね」の満足度について、当てはまる番号1つに○をつけてください。

| | | | | |
|--------|---|---|--------|---|
| 満足度が低い | ← | → | 満足度が高い | |
| 1 | 2 | 3 | 4 | 5 |

問12 ネウボラ相談窓口「あのね」の今後の利用について、当てはまる番号1つに○をつけてください。

- | | |
|----------------------|----------|
| 1. 利用する | ⇒ 問13へ |
| 2. 相談したいことができたなら利用する | |
| 3. 利用しない | ⇒ 問12-1へ |

問12で「3」に○をつけた方にうかがいます。

問12-1 利用しない理由をご記入ください。

問13 福山市子育て支援アプリ「あのね育ナビ」を知っていますか。当てはまる番号1つに○をつけてください。

- | | |
|--------------------|----------|
| 1. 知っており利用したことがある | ⇒ 問13-1へ |
| 2. 知っているが利用したことはない | ⇒ 問14へ |
| 3. 知らなかった | |

問13で「1」に○をつけた方にうかがいます。

問13-1 「あのね育ナビ」の満足度について当てはまる番号1つに○をつけてください。

| | | | | |
|--------|---------|--------|---|---|
| 満足度が低い | ←—————→ | 満足度が高い | | |
| 1 | 2 | 3 | 4 | 5 |

問14

子育てするうえで知りたい情報・充実してほしい内容などがありましたら、ご記入ください。

| |
|--|
| |
|--|

5. お子さんの身近な預け先・相談先について

問15

日頃、お子さんをみてもらえる親族・友人・知人はいますか。当てはまる番号すべてに○をつけてください。

| | |
|------------------------------|------------|
| 1. 日常的に親族にみてもらえる | } ⇒ 問15-1へ |
| 2. 緊急時もしくは用事の際には親族にみてもらえる | |
| 3. 日常的に友人・知人にみてもらえる | } ⇒ 問15-3へ |
| 4. 緊急時もしくは用事の際には友人・知人にみてもらえる | |
| 5. いずれもない | ⇒ 問16へ |

問15で「1」または「2」に○をつけた方にうかがいます。

問15-1

親族にお子さんをみてもらっている状況についてお答えください。当てはまる番号すべてに○をつけてください。

| |
|----------------------------------|
| 1. 親族の負担を心配することなく、安心して子どもをみてもらえる |
| 2. 親族の負担が大きく心配である |
| 3. 子どもにとってよい環境であるが、親の立場としては不安がある |
| 4. その他 () |

問15-2

お子さんを主にみてもらっている親族の居住地について、当てはまる番号1つに○をつけてください。

| |
|--------------------------------|
| 1. 福山市内で、同一住居もしくは同一敷地内に住んでいる |
| 2. 福山市内で、片道2km未満の位置に住んでいる |
| 3. 福山市内で、片道2km以上5km未満の位置に住んでいる |
| 4. 福山市内で、片道5km以上の位置に住んでいる |
| 5. 福山市外に住んでいる |

問15で「3」または「4」に○をつけた方にうかがいます。

問15-3

友人・知人にお子さんをみてもらっている状況についてお答えください。当てはまる番号すべてに○をつけてください。

- | |
|-------------------------------------|
| 1. 友人・知人の負担を心配することなく、安心して子どもをみてもらえる |
| 2. 友人・知人の負担が大きく心配である |
| 3. 子どもにとってよい環境であるが、親の立場としては不安がある |
| 4. その他 () |

問15-4

お子さんを主にみてもらっている友人・知人の居住地についてお答えください。当てはまる番号 1つに○をつけてください。

- | |
|--------------------------------|
| 1. 福山市内で、片道2km未満の位置に住んでいる |
| 2. 福山市内で、片道2km以上5km未満の位置に住んでいる |
| 3. 福山市内で、片道5km以上の位置に住んでいる |
| 4. 福山市外に住んでいる |

問16

子育てをするうえで、気軽に相談できる人、もしくは相談できる場所がありますか。当てはまる番号 1つに○をつけてください。

- | | |
|-------------------|------------------|
| 1. いる／ある ⇒ 問16-1へ | 2. いない／ない ⇒ 問17へ |
|-------------------|------------------|

問16で「1」に○をつけた方にうかがいます。

問16-1

子育てに関して、気軽に相談できる先は、誰（どこ）ですか。当てはまる番号 すべてに○をつけてください。

- | | |
|-----------------------|---------------------------|
| 1. 親族 | 2. 友人や知人 |
| 3. 近所の人 | 4. 子育て支援ボランティア（キラキラサポーター） |
| 5. 保健師 | 6. 保育士 |
| 7. ネウボラ相談窓口「あのね」 | 8. 幼稚園教諭 |
| 9. 民生委員・児童委員 | 10. 子育て支援施設（地域子育て支援センター） |
| 11. かかりつけの医師 | 12. 児童発達支援 |
| 13. その他【例】ベビーシッター () | |

6. 保護者の就労状況について

⇒ 配偶者のいない方は、問 18 へお進みください。

- 問17 ①現在の就労状況と、②1年以内に希望する就労状況についてお答えください。①、②それぞれで当てはまる番号1つに○をつけてください。（「働いている」には、自営業、家族従事者、産休・育休・介護休暇中を含みます。）

| ①現在の就労状況 | ②1年以内に希望する就労状況 | |
|----------|----------------|-----------------------------------|
| 1 | 1 | 2人ともフルタイムで働いている |
| 2 | 2 | 1人はフルタイム、1人はパートタイムで働いている |
| 3 | 3 | 1人はフルタイムまたはパートタイムで働いていて、1人は働いていない |
| 4 | 4 | 2人ともパートタイムで働いている |
| 5 | 5 | 2人とも働いていない |
| | 6 | 就労状況は変わらないが転職している |

- 問17-1 問17②で回答された1年以内に希望する就労状況を希望する理由についてお答えください。当てはまる番号すべてに○をつけてください。

| |
|--------------------------|
| 1. 子育てなどに必要な生活費を得るため |
| 2. 育児と仕事の両立をしたいため |
| 3. 自身の仕事のスキルを維持・向上させたいため |
| 4. やりたい仕事が見つからないため |
| 5. 働いてもいいと思える賃金が期待できないため |
| 6. 健康に不安があるため |
| 7. 保育サービスが利用できないため |
| 8. 自身が求めるキャリアを形成できないため |
| 9. 就労への家族の理解がないため |
| 10. その他 () |

問17①で「1」～「4」のいずれかに○をつけた方にうかがいます。

問17-2

1日平均就労時間、就労日数を①、②それぞれに数字をご記入ください。また、就労場所について、当てはまる番号1つに○をつけてください。

| | ①母親 | ②父親 |
|---------------|--------------------|--------------------|
| 1日平均就労時間 | _____時間_____分 | _____時間_____分 |
| 就労日数 | 週_____日 | 週_____日 |
| 就労場所 | 1. 市内 2. 市外 | 1. 市内 2. 市外 |
| テレワークの実施状況・日数 | 週_____日 | 週_____日 |
| 育児休業の取得期間 | _____か月(または_____日) | _____か月(または_____日) |

7. 教育・保育事業※や地域の子育て支援事業などの利用状況について

問18

お子さんは、現在、平日にどのような教育・保育事業を、どのくらい利用していますか。①現在の利用状況、②1年以内の利用希望について、それぞれ当てはまる番号すべてに○をつけてください。また、現在の利用時間と希望する利用時間について、(例) 9:30～18:30のように24時間制で()内に数字でご記入ください。

| ① 現在の 利用状況 | ② 1年以内の 利用希望 | |
|------------------|--------------------|--|
| 1 | 1 | 幼稚園(通常就園時間) 現在の利用時間: 週()日・時間(:)～(:) 希望する利用時間: 週()日・時間(:)～(:) |
| 2 | 2 | 幼稚園の預かり保育(通常の利用に加え、時間を延長して預かってもらう事業) 現在の利用時間: 週()日・時間(:)～(:) 希望する利用時間: 週()日・時間(:)～(:) |
| 3 | 3 | 認定こども園(教育部分) 現在の利用時間: 週()日・時間(:)～(:) 希望する利用時間: 週()日・時間(:)～(:) |
| 4 | 4 | 保育所、認定こども園(保育部分)、小規模保育事業 現在の利用時間: 週()日・時間(:)～(:) 希望する利用時間: 週()日・時間(:)～(:) |
| 5 | 5 | 家庭的保育事業(保育士などがその自宅などで子どもを預かる事業「保育ママ」など) 現在の利用時間: 週()日・時間(:)～(:) 希望する利用時間: 週()日・時間(:)～(:) |
| 6 | 6 | 事業所内保育事業(病院や企業が、主に従業員のために子どもを預かる事業) 現在の利用時間: 週()日・時間(:)～(:) 希望する利用時間: 週()日・時間(:)～(:) |
| 7 | 7 | 居宅訪問型保育事業(保育者が自宅を訪問して子どもをみてる事業) 現在の利用時間: 週()日・時間(:)～(:) 希望する利用時間: 週()日・時間(:)～(:) |

※ 教育・保育事業…幼稚園、保育所、認定こども園、地域型保育事業、認可外保育事業などの事業をいいます。親族・友人・知人による預かりは含みません。

| ① 現在の 利用状況 | ② 1年以内の 利用希望 | |
|------------------|--------------------|---|
| 8 | 8 | ファミリー・サポート・センター (子育てを応援してほしい人と子育てを応援したい人が互いに会員となつて、地域で子育てを助け合う事業) 現在の利用時間：週()日・時間(:)～(:) 希望する利用時間：週()日・時間(:)～(:) |
| 9 | 9 | その他の認可外の保育施設 現在の利用時間：週()日・時間(:)～(:) 希望する利用時間：週()日・時間(:)～(:) |
| 10 | 10 | 児童発達支援 (療育が必要とされる子どもに、日常生活における基本的な動作の指導や集団生活への適応のための訓練などを行う事業) 現在の利用時間：週()日・時間(:)～(:) 希望する利用時間：週()日・時間(:)～(:) |
| 11 | 11 | 教育・保育事業などを利用していない、利用希望はない |

問18①で「1」～「10」のいずれかに○をつけた方にうかがいます。

問18-1

平日に定期的に教育・保育事業などを利用されている理由は何ですか。当てはまる番号すべてに○をつけてください。

1. 子どもの教育や発達のため
2. 子育てをしている方が現在就労しているため
3. 子育てをしている方が就労の予定があるため／求職中であるため
4. 子育てをしている方が家族・親族などを介護しているため
5. 子育てをしている方が病気や障がいがあるため
6. 子育てをしている方が学生であるため
7. 子育てをしている方が出産後間もない／妊娠中であるため
8. その他()

問18①・②で「1」～「10」のいずれかに○をつけた方にうかがいます。

問18-2

現在利用している、また、今後利用したい教育・保育事業などの実施場所についてうかがいます。①、②それぞれ当てはまる番号1つに○をつけてください。

| | | |
|------------|---------|----------|
| ①現在の利用 | 1. 福山市内 | 2. 他の市町村 |
| ②1年以内の利用希望 | 1. 福山市内 | 2. 他の市町村 |

問18①で「11」に○をつけた方にうかがいます。

問18-3 利用していない理由は何ですか。当てはまる番号すべてに○をつけてください。

- | |
|-----------------------------------|
| 1. 子育ては家庭でできているなどの理由で、利用する必要がないため |
| 2. 親族がみているため |
| 3. 近所の人や友人・知人がみているため |
| 4. 利用したいが、事業に空きがないため |
| 5. 利用したいが、経済的な理由で事業を利用できないため |
| 6. 利用したいが、延長・夜間などの時間帯の条件が合わないため |
| 7. 利用したいが、質や場所など、子どもに合った事業がないため |
| 8. 子どもがまだ小さいため |
| 9. その他 () |

問18②で幼稚園(「1」, 「2」)と保育事業(「4」～「9」)も併せて利用を希望している方にうかがいます。

問18-4 幼稚園(幼稚園の預かり保育を含む)の利用を強く希望しますか。当てはまる番号1つに○をつけてください。

- | | |
|-------|--------|
| 1. はい | 2. いいえ |
|-------|--------|

問19 利用している、利用していないにかかわらず、お子さんの平日の教育・保育事業などを選ぶ際に、重視する点はどのようなことですか。当てはまる番号すべてに○をつけてください。

- | | |
|---|----------------------|
| 1. 自宅の近く | 2. 子どもが将来通う小学校区内にある |
| 3. 職場の近く | 4. 駅の近く () 駅 |
| 5. 兄弟姉妹が通っている | 6. 夜間や休日、延長保育に対応している |
| 7. 乳児保育を実施している | 8. 施設・設備が清潔で整っている |
| 9. 送迎サービスを行っている | 10. 地域の評判がよい |
| 11. スタッフの対応や施設の印象がよい | 12. 行事が充実している |
| 13. さまざまな教育プログラムを提供している | |
| 14. 教育方針(自然とふれあう、しつけを重視、英才教育、コミュニケーションなど) | |
| 15. その他 () | |

問20 現在、地域子育て支援拠点事業*などを利用していますか。当てはまる番号すべてに○をつけてください。また、おおよその利用回数(頻度)を()内に数字でご記入ください。

- | |
|---|
| 1. 地域子育て支援拠点事業 1週当たり () 回 もしくは 1か月当たり () 回 |
| 2. その他類似の事業(具体名:) 1週当たり () 回 もしくは 1か月当たり () 回 |
| 3. 利用していない |
| 4. 知らなかった |

(1) 地域子育て支援拠点事業…就学前児童と保護者を対象に子育てサークルや遊びの場の提供、子育てに関する相談や情報提供をする保育所や認定こども園などにある支援ルーム

問21

地域子育て支援拠点事業などについて、今後どのような利用をしたいと思いませんか。当てはまる番号1つに○をつけて、おおよその利用回数(頻度)を()内に数字でご記入ください。問20で「4」を選択した場合は、利用していないものとして記入してください。

- | |
|---|
| 1. 利用していないが、今後利用したい 1週当たり()回 もしくは 1か月当たり()回 |
| 2. すでに利用しているが、今後利用日数を増やしたい 1週当たり 更に()回 もしくは 1か月当たり 更に()回 |
| 3. 新たに利用したり、利用日数を増やしたいとは思わない |

問21で「3」に○をつけた方にうかがいます。

問21-1

新たに利用したり、利用日数を増やしたいと思わないを選んだ理由は何ですか。当てはまる番号すべてに○をつけてください。

- | |
|--------------------------------|
| 1. 幼稚園や保育園に通っており、特に利用する必要がないため |
| 2. すでに事業を希望の日数利用しているため |
| 3. 利用方法がわからないため |
| 4. 自分が対象者かわからないため |
| 5. 利用したい日時があわないため |
| 6. 近くに事業をしている施設がないため |
| 7. 通っていない保育園内に入るのに抵抗があるため |
| 8. 支援内容が不十分なため |
| 9. その他() |

問22

土曜日と日曜日・祝日に、定期的な教育・保育事業などの利用希望はありますか(一時的な利用は除きます。)。当てはまる番号1つに○をつけてください。希望がある場合は、利用したい時間を、(例)9:30~18:30のように24時間制で()内に数字をご記入ください。なお、これらの事業の利用には、一定の利用料がかかります。

(1) 土曜日

- | | | |
|-----------------|-----|-----------------------------|
| 1. 利用を希望しない | } ⇒ | 利用したい時間 時間(:)から(:)まで |
| 2. ほぼ毎週利用したい | | |
| 3. 月に1~2回は利用したい | | |

(2) 日曜日・祝日

- | | | |
|-----------------|-----|-----------------------------|
| 1. 利用を希望しない | } ⇒ | 利用したい時間 時間(:)から(:)まで |
| 2. ほぼ毎週利用したい | | |
| 3. 月に1~2回は利用したい | | |

問22の(1)もしくは(2)で「3」に○をつけた方にうかがいます。

問22-1

毎週ではなく、たまに利用したい理由は何ですか。当てはまる番号すべてに○をつけてください。

| | |
|--------------------|-------------------|
| 1. 月に数回仕事があるため | 2. 平日にできない用事をするため |
| 3. 親族の介護や手伝いが必要なため | 4. 息抜きのため |
| 5. その他 () | |

現在、「幼稚園」を利用されている方にうかがいます。

問23

夏休み・冬休みなど長期休暇中の教育・保育事業の利用を希望しますか。当てはまる番号1つに○をつけてください。希望がある場合は、利用したい時間を、(例) 9:30~18:30のように24時間制で()内に数字でご記入ください。なお、これらの事業の利用には、一定の利用料がかかります。

| | |
|---------------------|-------------------------------------|
| 1. 利用を希望しない | |
| 2. 休みの期間中、ほぼ毎日利用したい | } → 利用したい時間 時間 (:) から (:) まで |
| 3. 休みの期間中、週に数日利用したい | |

問23で「3」に○をつけた方にうかがいます。

問23-1

毎日ではなく、たまに利用したい理由は何ですか。当てはまる番号すべてに○をつけてください。

| | |
|--------------------|------------|
| 1. 週に数回仕事があるため | 2. 用事をするため |
| 3. 親族の介護や手伝いが必要なため | 4. 息抜きのため |
| 5. その他 () | |

8. 「こども誰でも通園制度(仮称)※」について

※「こども誰でも通園制度(仮称)」とは、現在政府が検討している、親が働いていなくても時間単位などで柔軟に保育園を利用できる制度のことをいいます。

問24

こども誰でも通園制度(仮称)が導入された場合、利用したいと思いますか。当てはまる番号1つに○をつけてください。
なお、事業の利用には、一定の利用料がかかる可能性があります。
「1. 利用したい」の方は、希望する日数と利用したい時間をご記入ください。
「2. 利用したいと思わない」の方は、その理由をご記入ください。

| | |
|--|--|
| 1. 利用したい | |
| ※ 希望する日数と利用したい時間 | |
| → 日数: 1週当たり () 日 利用したい時間: (:) ~ (:) | |
| 2. 利用したいと思わない | |
| ※ 利用したいと思わない理由 | |
| → () | |

9. 病児・病後児保育や保育所の一時預かりなどの利用について

平日定期的に教育・保育事業などを利用していると答えた方にうかがいます。

問25

お子さんが病気やケガで普段利用している教育・保育事業などが利用できなかった場合に、この1年間に行った対処方法はどれですか。当てはまる番号すべてに○をつけてください。また、それぞれの日数を（ ）内に数字でご記入ください。

- | | |
|-------------------------------------|-------|
| 1. 父親または母親が休んだ | 年（ ）日 |
| 2. 病児・病後児保育※を利用した | 年（ ）日 |
| 3. 仕方なく子どもだけで留守番をさせた | 年（ ）日 |
| 4. 就労していない家族や、親族・友人・知人などに子どもをみてもらった | 年（ ）日 |
| 5. その他（ ） | 年（ ）日 |
| 6. この1年間で、病気やケガはなかった | |

(1) 病児・病後児保育…病気または病気回復期のため、集団保育が困難な児童を医療機関に付設されている保育室で一時的に預かる事業

問25で「1」を選択した方にうかがいます。

問25-1

できれば病児・病後児のための保育施設を利用したいと思いましたが。当てはまる番号1つに○をつけてください。また、利用したい日数について（ ）内に数字でご記入ください。なお、この事業の利用には、一定の利用料がかかります。

- | | |
|-------------------------|-------|
| 1. できれば病児・病後児保育施設を利用したい | 年（ ）日 |
| 2. 利用したいとは思わない | |

問25-1で「2」に○をつけた方にうかがいます。

問25-2

病児・病後児のための保育施設を利用したいとは思わない理由は何ですか。当てはまる番号すべてに○をつけてください。

- | | |
|------------------------------|--|
| 1. 夫婦・親族などで対応できるため | |
| 2. 病児・病後児を他人に預けるのが不安なため | |
| 3. 近くに利用できる施設がないため | |
| 4. どのようなサービス・施設かわからないので不安なため | |
| 5. 利用料金が負担となるため | |
| 6. 利用時間や利用日が合わないため | |
| 7. その他（ ） | |

問26

私用、親の通院、不定期の仕事などの理由で、不定期に利用している事業はありますか。当てはまる番号すべてに○をつけてください（保育所、認定こども園などの定期的な利用は除きます。）。また、利用している事業がある場合は1年間の合計利用日数を（ ）内に数字でご記入ください。

| | |
|---|-------------|
| 1. 一時預かり（一時的に家庭での保育が困難となった乳幼児を、保育所などで一時的に預かる事業） | |
| 2. ファミリー・サポート・センター（子育てを応援してほしい人と子育てを応援したい人が互いに会員となって、地域で子育てを助け合う事業） | |
| 3. 夜間養護等事業：トワイライトステイ（児童養護施設で休日・夜間、子どもを保護する事業） | |
| 4. ベビーシッター（保護者が一時的に子どもの世話ができない場合、代わりに世話をするサービス） | |
| 5. その他（ ） | |
| 6. 利用していない | 1～5の利用日数の合計 |
| 7. 事業を知らなかった | 年（ ）日 |

問26で「6」に○をつけた方にうかがいます。

問26-1

私用、親の通院、不定期の仕事などの理由でも、利用しなかった理由は何ですか。当てはまる番号すべてに○をつけてください。

| |
|------------------------|
| 1. 夫婦・親族などで対応できるため |
| 2. 利用したい事業が近くにないため |
| 3. 自分が対象者かわからないため |
| 4. 利用方法や利用料金などがわからないため |
| 5. 利用料金が負担となるため |
| 6. 利用時間や利用日が合わないため |
| 7. 事業の質に不安があるため |
| 8. その他（ ） |

問27

私用、親の通院、不定期の仕事などの理由で事業を利用する必要があると思いますか。当てはまる番号1つに○をつけてください（事業の利用にあたっては、一定の利用料がかかります。）。また、利用したい場合は1年間に利用したい日数を（ ）内に数字でご記入ください。

| | |
|--------------|-------|
| 1. 利用したい | 年（ ）日 |
| 2. 利用する必要はない | |

問28

この1年間に、保護者の用事（冠婚葬祭、保護者・家族の病気など）により、お子さんを「泊まり」で家族以外にみてもらわなければならないことはありましたか（預け先が見つからなかった場合も含みます。）。あった場合は、どのように対処しましたか。当てはまる番号すべてに○をつけてください。また、1年間の宿泊数を（ ）内に数字でご記入ください。

| | |
|---|-----------------------------------|
| 1. 親族・友人・知人に無理を言ってみてもらった | } 1～4 を選択された方の 宿泊数の合計 年（ ）泊 |
| 2. ショートステイを利用した （児童養護施設などで一定期間、子どもを保護する事業） | |
| 3. 仕方なく子どもを同行させた | |
| 4. 仕方なく子どもだけで留守番をさせた | |
| 5. 「2」以外の保育事業を利用した（認可外保育施設、ベビーシッターなど） | |
| 6. 日頃からみてもらえる親族・友人・知人がいる | |
| 7. 泊まりでみてもらうことはなかった | |

10. 小学校就学後の放課後の過ごし方について

問29

小学校に入ったら、放課後（平日の小学校終業後）の時間をどのような場所で過ごさせたいと思いますか。当てはまる番号すべてに○をつけ、それぞれ希望する1週当たりの日数を（ ）内に数字でご記入ください。

| | |
|----------------------------|-------|
| 1. 自宅 | 週（ ）日 |
| 2. 祖父母宅や友人・知人宅 | 週（ ）日 |
| 3. 習い事（音楽教室、スポーツクラブ、学習塾など） | 週（ ）日 |
| 4. 地域にある公共施設（交流館、図書館など） | 週（ ）日 |
| 5. 放課後児童クラブ（学童保育）※1 | 週（ ）日 |
| 6. 放課後子ども教室※2 | 週（ ）日 |
| 7. ファミリー・サポート・センター※3 | 週（ ）日 |
| 8. 放課後等デイサービス※4 | 週（ ）日 |
| 9. 民間企業などの保育サービス | 週（ ）日 |
| 10. その他（公園などでの外遊び） | 週（ ）日 |

※1 放課後児童クラブ（学童保育）…地域によって学童保育などと呼ばれています。保護者が就労などにより昼間家庭にいない場合などに、放課後児童支援員のもと、子どもの生活の場を提供するものです。事業の利用に当たっては、一定の利用料がかかります。

※2 放課後子ども教室…地域の方々の協力を得て、放課後や週末に小学校や交流館で学習・スポーツ・文化芸術活動などを体験する取組です。保護者の就労の有無に関わらず、すべての小学生が利用できます。

※3 ファミリー・サポート・センター…子育てを応援してほしい人と子育てを応援したい人が互いに会員となって、地域で子育てを助け合う事業です。

※4 放課後等デイサービス…障がいや発達に特性のある子どもが、放課後や夏休みなどの長期休暇に生活能力向上のための訓練などを受ける場です。

問29で「5」に○をつけた方にうかがいます。

問29-1

放課後児童クラブの利用希望はありますか。事業の利用には、一定の利用料がかかります。(1)～(3)それぞれについて、当てはまる番号1つに○をつけてください。また、利用したい時間を、(例)9:30～18:30のように24時間制で()内に数字でご記入ください。

(1) 平日

| | |
|-------------------------|------------------------------|
| 1. 低学年(1～3年生)の間は利用したい | ⇒ 利用したい時間 時間 終業後から(:)まで |
| 2. 高学年(4～6年生)になっても利用したい | |
| 3. 利用希望はない | |

(2) 土曜日

| | |
|-------------------------|--------------------------------|
| 1. 低学年(1～3年生)の間は利用したい | ⇒ 利用したい時間 時間 (:)から(:)まで |
| 2. 高学年(4～6年生)になっても利用したい | |
| 3. 利用希望はない | |

(3) 日曜日・祝日

| | |
|-------------------------|--------------------------------|
| 1. 低学年(1～3年生)の間は利用したい | ⇒ 利用したい時間 時間 (:)から(:)まで |
| 2. 高学年(4～6年生)になっても利用したい | |
| 3. 利用希望はない | |

問30

夏休み・冬休みなど長期休暇中の放課後児童クラブの利用希望はありますか。当てはまる番号1つに○をつけてください。また利用したい時間を、(例)9:30～18:30のように24時間制で()内に数字でご記入ください。なお、事業の利用には、一定の利用料がかかります。

| | |
|-------------------------|--------------------------------|
| 1. 低学年(1～3年生)の間は利用したい | ⇒ 利用したい時間 時間 (:)から(:)まで |
| 2. 高学年(4～6年生)になっても利用したい | |
| 3. 利用希望はない | |

11. 子どもと楽しめる場所(公園, 図書館等)について

問31

現在、あなたがお子さんと楽しめる場所として①気に入っている場所②物足りないと感じている場所について、当てはまる番号を3つまで回答欄にご記入ください。

| | |
|-------------------------|-------------------------|
| 1. 近所の公園 | 2. ボール遊びなどができる広場(グラウンド) |
| 3. 市内の大型遊具等のある大規模な公園 | 4. 市外の大型遊具等のある大規模な公園 |
| 5. 悪天候でも利用できる屋内施設(体育館等) | 6. 自然と触れ合える場 |
| 7. 図書館 | 8. 博物館, 美術館, 文学館, 資料館 |
| 9. 児童館・交流館 | 10. 保育園・幼稚園等の地域開放 |
| 11. 民間施設(大型遊戯場等) | 12. 特にない(わからない) |
| 13. その他() | |

| ①気に入っている場所 | | | ②物足りないと感じている場所 | | |
|------------|-----|-----|----------------|-----|-----|
| (1) | (2) | (3) | (1) | (2) | (3) |

問31-1

問31①で回答された(1)～(3)の気に入っている場所について、その理由は何ですか。それぞれ当てはまる番号を次の回答欄にすべてご記入ください。

| | |
|-------------------------------|----------------------|
| 1. 自宅から近い | 2. 遊具や設備などが充実しているため |
| 3. 十分な広さがあるため | 4. 安全に遊べる(過ごせる)ため |
| 5. スタッフの対応が良いため | 6. 施設・設備が清潔で整っているため |
| 7. 訪れている人同士がコミュニケーションをとりやすいため | 8. リラックスできるため |
| 9. アクセスしやすいため | 10. 施設やその周辺に駐車場があるため |
| 11. 利用料金が安い(無料である)ため | 12. トイレや手洗い場等があるため |
| 13. その他 () | |

| | | |
|--------------|--------------|--------------|
| 気に入っている場所(1) | 気に入っている場所(2) | 気に入っている場所(3) |
| | | |

問31-2

問31②で回答された(1)～(3)の物足りないと感じている場所について、その理由は何ですか。それぞれ当てはまる番号を次の回答欄にすべてご記入ください。

| | |
|-----------------------------|----------------------|
| 1. 自宅から遠い | 2. 遊具や設備などが不十分なため |
| 3. 十分な広さがないため | 4. 安全に遊べない(過ごせない)ため |
| 5. スタッフの対応が悪い | 6. 施設・設備が清潔ではないため |
| 7. 訪れている人同士がコミュニケーションをとりにくい | 8. リラックスできないため |
| 9. アクセスしにくい | 10. 施設やその周辺に駐車場がないため |
| 11. 利用料金が安い | 12. トイレや手洗い場等がないため |
| 13. その他 () | |

| | | |
|------------------|------------------|------------------|
| 物足りないと感じている場所(1) | 物足りないと感じている場所(2) | 物足りないと感じている場所(3) |
| | | |

12. 子育てと仕事・子育てと介護（ダブルケア）について

問32

お子さんが生まれた時、父母のいずれか、もしくは双方が育児休業を取得しましたか。母親、父親それぞれについて、当てはまる番号1つに○をつけてください。また、「3. 取得していない」の場合は、その理由を番号でご記入ください。

| ①母親（いずれかに○） | ②父親（いずれかに○） |
|--------------------------------------|--------------------------------------|
| 1. 働いていなかった | 1. 働いていなかった |
| 2. 取得した（取得中である） | 2. 取得した（取得中である） |
| 3. 取得していない | 3. 取得していない |
| ⇒ 取得していない理由（次の番号から選んでご記入ください）（いくつでも） | ⇒ 取得していない理由（次の番号から選んでご記入ください）（いくつでも） |

| | |
|--------------------------------------|--------------------------------------|
| 1. 職場に育児休業を取りにくい雰囲気があった | 2. 仕事が忙しかった |
| 3. 産休後、仕事に早く復帰したかった | 4. 育児休業後、仕事に戻るのが難しそうだった |
| 5. キャリアアップが遅れそうだった | 6. 収入減となり、経済的に苦しくなる |
| 7. 保育所などに預けることができた | 8. 配偶者が育児休業制度を利用した |
| 9. 配偶者が無職、親族にみてもらえるなど、制度を利用する必要がなかった | 10. 子育てや家事に専念するため退職した |
| 11. 職場に育児休業の制度がなかった（就業規則に定めがなかった） | 12. 有期雇用のため育児休業の取得要件を満たさなかった |
| 13. 育児休業を取得できることを知らなかった | 14. 産休（産前6週間、産後8週間）を取得できることを知らず、退職した |
| 15. その他（ ） | |

問32で「2」と回答した方にうかがいます。

問32-1

育児休業取得後、職場に復帰しましたか。①、②それぞれで当てはまる番号1つに○をつけてください。

| ①母親 | ②父親 | |
|-----|-----|--------------------|
| 1 | 1 | 育児休業取得後、職場に復帰した |
| 2 | 2 | 現在も育児休業中である |
| 3 | 3 | 育児休業中に退職した（退職する予定） |

問32-1で「1」と回答した方にうかがいます。

問32-2

育児休業から職場への復帰を、年度初めの保育所入所に合わせましたか。あるいはそれ以外でしたか。①、②それぞれで当てはまる番号1つに○をつけてください。なお、年度初めでの認可保育所入所を希望して、1月～2月頃復帰して一時的に認可外保育施設に入所した場合なども「1」に当てはまります。

| ①母親 | ②父親 | |
|-----|-----|--------------|
| 1 | 1 | 年度初めの入所に合わせた |
| 2 | 2 | それ以外だった |

問32-3

育児休業から職場復帰したのは、実際にお子さんが何歳何か月のときでしたか。また、職場の育児休業の制度の期間内で、何歳何か月のときまで取りたかったですか。
() 内に数字でご記入ください。

| | 実際の取得期間 | 希望 |
|-----|--------------|--------------|
| ①母親 | () 歳 () か月 | () 歳 () か月 |
| ②父親 | () 歳 () か月 | () 歳 () か月 |

問32-4

職場に、3歳まで育児休業を取得できる制度があった場合、希望としてはお子さんが何歳何か月のときまで取りたかったですか。() 内に数字でご記入ください。

| | |
|-----|--------------|
| ①母親 | () 歳 () か月 |
| ②父親 | () 歳 () か月 |

問32-3で実際の復帰と希望の復帰が異なる方にうかがいます。

問32-5

希望の時期に職場復帰しなかった理由は何ですか。①、②それぞれで当てはまる番号すべてに○をつけてください。

(1) 希望より早く復帰した方

| ①母親 | ②父親 | |
|-----|-----|----------------------|
| 1 | 1 | 希望する保育所に入るため |
| 2 | 2 | 配偶者や家族の希望があったため |
| 3 | 3 | 経済的な理由で早く復帰する必要があるため |
| 4 | 4 | 人事異動や業務の節目の時期に合わせるため |
| 5 | 5 | その他 () |

(2) 希望より遅く復帰した方

| ①母親 | ②父親 | |
|-----|-----|------------------------|
| 1 | 1 | 希望する保育所に入れなかったため |
| 2 | 2 | 自分や子どもなどの体調が思わしくなかったため |
| 3 | 3 | 配偶者や家族の希望があったため |
| 4 | 4 | 子どもをみてる人がいなかったため |
| 5 | 5 | その他 () |

問32-1で「1」と回答した方にうかがいます。

問32-6

育児休業からの職場復帰時には、短時間勤務制度を利用しましたか。①と②それぞれに当てはまる番号1つに○をつけてください。

| ①母親 | ②父親 | |
|-----|-----|---|
| 1 | 1 | 利用する必要がなかった (フルタイムで働きたかった、またはもともと短時間勤務だった) |
| 2 | 2 | 利用した |
| 3 | 3 | 利用したかったが、利用しなかった(利用できなかった) |
| 4 | 4 | 制度がない |

問32-6で「3」と回答した方にうかがいます。

問32-7 短時間勤務制度を利用しなかった（利用できなかった）理由は何ですか。①、②それぞれに当てはまる番号すべてに○をつけてください。

| ①母親 | ②父親 | |
|-----|-----|-----------------------------------|
| 1 | 1 | 職場に短時間勤務制度を取りにくい雰囲気があったため |
| 2 | 2 | 仕事が忙しかったため |
| 3 | 3 | 短時間勤務にすると給与が減額されるため |
| 4 | 4 | 短時間勤務にすると保育所の入所審査の優先順位が下がるため |
| 5 | 5 | 配偶者が育児休業制度や短時間勤務制度を利用したため |
| 6 | 6 | 配偶者や親族など、子どもをみてくれる人がいたため |
| 7 | 7 | 子育てや家事に専念するため退職したため |
| 8 | 8 | 職場に短時間勤務制度がなかったため（就業規則に定めがなかったため） |
| 9 | 9 | 短時間勤務制度を利用できることを知らなかったため |
| 10 | 10 | その他（ ） |

問32-1で「2」と回答した方にうかがいます。

問32-8 認可保育所入所が必ずできる場合は、お子さんがいくつになるまで育児休業を取得しますか。①、②それぞれで（ ）内に数字をご記入ください。

| | |
|-----|-----------|
| ①母親 | （ ）歳（ ）か月 |
| ②父親 | （ ）歳（ ）か月 |

問32-9 子どもが原則1歳（保育所における保育の実施が行われないなど一定の要件を満たす場合は最長2歳）になるまで育児休業給付金が支給される仕組み、子どもが満3歳になるまでの育児休業など（法定の育児休業及び企業が法律を上回る期間設けた育児休業に準ずる措置）の期間について健康保険及び厚生年金保険の保険料が免除になる仕組みがありますが、そのことを知っていましたか。当てはまる番号1つに○をつけてください。

- | |
|-----------------------------|
| 1. 育児休業給付金、保険料免除のいずれも知っていた |
| 2. 育児休業給付金のみ知っていた |
| 3. 保険料免除のみ知っていた |
| 4. 育児休業給付金、保険料免除のいずれも知らなかった |

問33 近年、子育てと親や親族の介護が同時期に発生する「ダブルケア」の状況に直面する人が増えていると言われていています。あなたは、この「ダブルケア」という言葉を聞いたことがありますか。当てはまる番号1つに○をつけてください。

- | |
|--------------------------------|
| 1. 聞いたことがあります、内容も知っている |
| 2. 聞いたことはあるが、詳しくは知らない |
| 3. 聞いたことはないが、こうした問題があることは知っていた |
| 4. 聞いたことがなく、内容も知らなかった |

問34

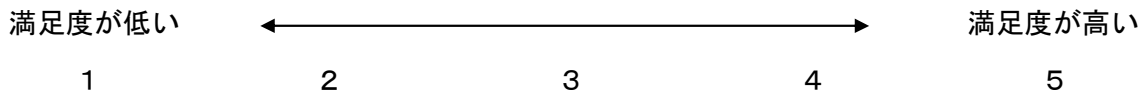
あなたは、ダブルケアの状況に直面したことがありますか。当てはまる番号1つに○をつけてください。

1. 現在直面している
2. 現在は直面していないが、過去に直面したことがある
3. 現在は直面していないが、近い将来可能性がある
4. 現在も過去も直面していないし、将来も可能性はない

13. 子育て全般について

問35

お住まいの地域における子育ての環境や支援への満足度について当てはまる番号1つに○をつけてください。



問36

お住まいの地域で生活することの幸福度について当てはまる番号1つに○をつけてください。



問37

子育てが地域で支えられていると感じますか。当てはまる番号1つに○をつけてください。

- | | | | |
|-----------|------------|------------|-------------|
| 1. とても感じる | 2. まあまあ感じる | 3. あまり感じない | 4. まったく感じない |
|-----------|------------|------------|-------------|

問37で「1」または「2」と回答した方にうかがいます。

問38

どういったことが支えになっていますか。当てはまる番号すべてに○をつけてください。

1. 出会ったときに気軽に声をかけるなど、積極的に子どもにかかわってくれる
2. 地域に子育てへの理解がある
3. 子どもがよくないことをしているのを見かけたときは、しかってくれる
4. 子どもを対象とした遊びや活動などの機会に積極的にかかわってくれる
5. 子育てなどで困ったことがあった場合には相談にのってくれる
6. 子どもが危険な目にあわないよう見守りや保護をしてくれる
7. 緊急の用事などの時に一時的に子どもをみってくれる
8. その他 ()

問39

地域に期待する子育て支援はありますか。当てはまる番号3つまでに○をつけてください。

- | |
|--|
| 1. 子育てに関する悩みについて気軽に相談できる人や場があること |
| 2. 子どもの防犯のための声かけや登下校の見守りをする人がいること |
| 3. 子どもと一緒に遊ぶ人や場があること |
| 4. 子育てに関する情報を提供する人や場があること |
| 5. 子育てをする親同士で話ができる仲間づくりの場があること |
| 6. 子どもと大人と一緒に参加できる地域の行事やお祭りなどがあること |
| 7. 不意の外出や親の帰りが遅くなった時などに子どもを預かる人や場があること |
| 8. 子どもにスポーツや勉強を教える人や場があること |
| 9. 地域の伝統文化を子どもに伝える人や場があること |
| 10. 子育て家庭の家事を支援する人や場があること |
| 11. 子どもに自分の職業体験や人生経験を伝える人や場があること |
| 12. その他 () |
| 13. 特にない |

問40

お子さんは地域との関わりを持っていますか（行事参加, 交流, 近所づきあいなど）。当てはまる番号すべてに○をつけてください。

- | | |
|-----------------------|----------------------|
| 1. 近所の人と会ったときにあいさつをする | 2. 地域のお祭りやイベントに行く |
| 3. 近所に遊び友だちがいる | 4. 日頃から面倒をみってくれる家がある |
| 5. その他 () | |

問41

子育てに関して不安や負担などを感じたことはありますか。当てはまる番号1つに○をつけてください。

- | |
|-------------------|
| 1. 非常に不安や負担を感じる |
| 2. なんとなく不安や負担を感じる |
| 3. あまり不安や負担を感じない |
| 4. 全く感じない |

問42

子育てに関して日常悩んでいること、または気になることはどのようなことですか。当てはまる番号すべてに○をし、もっとも悩んでいることや気になること1つに◎をつけてください。

| |
|--|
| 1. 病気や発育・発達に関すること |
| 2. 食事や栄養に関すること |
| 3. 子育ての方法がよくわからないこと |
| 4. 子どもとの接し方に自信が持てないこと |
| 5. 子どもとの時間を十分にとれないこと |
| 6. 話し相手や相談相手がいないこと |
| 7. 仕事や自分のやりたいことが十分にできないこと |
| 8. 子どもの教育に関すること |
| 9. 友だちづきあい（いじめなどを含む）に関すること |
| 10. 子どもが通所（園）をいやがること |
| 11. 子育てに関して配偶者などの協力が少ないこと |
| 12. 配偶者などと子育てに関しての意見が合わないこと |
| 13. 自分の子育てについて、親族・近隣の人・職場などまわりの見目が気になること |
| 14. 配偶者以外に子育てを手伝ってくれる人がいないこと |
| 15. 子どもをしかりすぎているような気がする |
| 16. 子育てのストレスがたまって、子どもに手を上げたり、世話をしなかったりすること |
| 17. 地域の子育て支援サービスの利用・申込方法がよくわからないこと |
| 18. 子どもの医療費について負担を感じる |
| 19. 子育てや教育にお金がかかりすぎる |
| 20. 子どもの安全・安心に関する |
| 21. その他（ ） |
| 22. 特にな |

問43

子育てをする中で、どのような支援・対策が有効と感じていますか。当てはまる番号すべてに○をつけてください。

| | |
|-------------------------|--------------------|
| 1. 地域における子育て支援の充実 | 2. 子ども医療費の充実 |
| 3. 保育サービスの充実 | 4. 子育て支援のネットワークづくり |
| 5. 地域における子どもの活動拠点の充実 | 6. 妊娠・出産に対する支援 |
| 7. 家族・子どもの健康に対する相談窓口の充実 | 8. 子どもの教育環境の充実 |
| 9. 子育てしやすい住居・まちの環境面での充実 | 10. 仕事と家庭生活の両立支援 |
| 11. 子どもを対象にした犯罪・事故の軽減 | 12. 要保護児童※に対する支援 |
| 13. その他（ ） | |

(1) 要保護児童…保護者のない児童または保護者に監護させることが不相当であると認められる児童

問44 子育てをしていて楽しいと感じますか。当てはまる番号1つに○をつけてください。

1. 楽しい
2. 楽しいときがやや多い
3. 楽しいときと楽しくないときが半々くらい
4. 楽しくないときがやや多い
5. 楽しくない

問44-1 子育てをしていて楽しいと感じるのはどんなときですか。当てはまる番号すべてに○をつけてください。

1. 子どもの成長を感じる時
2. 子どもが笑ってくれる時
3. 子どもと楽しさや喜びを共有できる時
4. 親として成長できる時
5. 子どもと遊ぶ時
6. 子どもと出かける時
7. 子どもが頼ってくれる・自分を必要としてくれる時
8. 洋服など買い物をするとき
9. 子育てを通じて友人ができる時
10. その他（ ）

問45 最後に、教育・保育環境の充実など子育ての環境や支援に関してご意見などありましたら、ご記入ください。

| |
|---|
| <hr/> <hr/> <hr/> <hr/> <hr/> <hr/> <hr/> <hr/> <hr/> <hr/> |
|---|

調査にご協力いただきまして、ありがとうございました。
2023年（令和5年）8月28日（月）までに、
同封の封筒に入れ、切手は貼らずにご投函ください。

小学校児童保護者用



ばらのまち福山
イメージキャラクター
「ローラ」

福山市 子ども・子育て支援に関するアンケート調査



ご回答にあたってのお願い

アンケート用紙の返送方法について

○ご記入いただいたアンケート用紙は、**2023年 8月 28日（月）までに**
同封の返信用封筒により、切手を貼らずにそのまま投函してください。

○本調査の返送先は、福山市より業務委託している事業者宛となっております。
業務委託事業者 公益財団法人 中国地域創造研究センター

回答について

○パソコンやスマートフォンからもご回答いただけます。

右のURL・QRコードから回答画面に移
行します。

※パソコンやスマートフォンからご回答
いただく場合は、アンケート用紙をご
返送いただく必要はありません。

URL

https://apply.e-tumo.jp/city-fukuyama-hiroshima-u/offer/offerList_detail?tempSeq=14554

(やさしいにほんご)

https://apply.e-tumo.jp/city-fukuyama-hiroshima-u/offer/offerList_detail?tempSeq=14555

QRコード

(やさしいにほんご)



問合せ先

福山市 保健福祉局 ネウボラ推進部 子ども企画課

電話：084-928-1296

E-mail：kodomokikaku@city.fukuyama.hiroshima.jp

※本調査は無記名としており、どなたのものか分からないようになっています。お答えいただいた内容については、すべて統計的に処理し、本調査の目的以外に用いることはありません。

1. お住まいの地域について

問1

お住まいの小学校区・義務教育学校区として当てはまる番号1つに○をつけてください。

| | | | | |
|---------|-----------|----------|---------|---------|
| 1. 東 | 2. 西 | 3. 南 | 4. 霞 | 5. 川口 |
| 6. 手城 | 7. 深津 | 8. 樹徳 | 9. 泉 | 10. 旭 |
| 11. 光 | 12. 引野 | 13. 蔵王 | 14. 千田 | 15. 御幸 |
| 16. 津之郷 | 17. 赤坂 | 18. 瀬戸 | 19. 熊野 | 20. 水呑 |
| 21. 箕島 | 22. 高島 | 23. 大津野 | 24. 坪生 | 25. 春日 |
| 26. 神村 | 27. 本郷 | 28. 松永 | 29. 柳津 | 30. 金江 |
| 31. 藤江 | 32. 伊勢丘 | 33. 曙 | 34. 多治米 | 35. 旭丘 |
| 36. 有磨 | 37. 福相 | 38. 宜山 | 39. 駅家 | 40. 桜丘 |
| 41. 緑丘 | 42. 長浜 | 43. 西深津 | 44. 野々浜 | 45. 幕山 |
| 46. 久松台 | 47. 新涯 | 48. 山手 | 49. 日吉台 | 50. 川口東 |
| 51. 駅家西 | 52. 大谷台 | 53. 明王台 | 54. 常金丸 | 55. 網引 |
| 56. 新市 | 57. 戸手 | 58. 山南 | 59. 神辺 | 60. 竹尋 |
| 61. 御野 | 62. 湯田 | 63. 中条 | 64. 道上 | 65. 遺芳丘 |
| 66. 駅家北 | 67. 常石ともに | 68. 広瀬学園 | 69. 加茂 | 70. 鞆の浦 |
| 71. 想青 | | | | |

⇒小学校区・義務教育学校区がわからない場合は住所をご記入ください
 () 町 () 丁目・大字(字) ()

2. お子さんご家族の状況について

問2

お子さんは何年生ですか。当てはまる学年に○をつけてください。

| | | | | | |
|-----|-----|-----|-----|-----|-----|
| 1年生 | 2年生 | 3年生 | 4年生 | 5年生 | 6年生 |
|-----|-----|-----|-----|-----|-----|

問3

お子さんを含め、きょうだいは何人いますか。()内に数字をご記入ください。2人以上のお子さんがある場合は、末子の2023年(令和5年)6月1日現在の年齢をご記入ください。

| | |
|--------------|-------------|
| きょうだい数 () 人 | 末子の年齢 () 歳 |
|--------------|-------------|

問4

このアンケートを回答する方はどなたですか。お子さんからみた関係でお答えください。当てはまる番号1つに○をつけてください。

| | | |
|-------|-------|------------|
| 1. 母親 | 2. 父親 | 3. その他 () |
|-------|-------|------------|

問5

このアンケートを回答する方の配偶者(夫または妻)はいますか。当てはまる番号1つに○をつけてください。

| | |
|-------|--------|
| 1. いる | 2. いない |
|-------|--------|

問6

同居のご家族について、お子さんからみた関係で当てはまる番号すべてに○をつけてください。

- | | | | |
|--------------------------|--------------|--------------|-----------|
| 1. 父母同居 | 2. 母同居（ひとり親） | 3. 父同居（ひとり親） | 4. 祖父母と同居 |
| 5. 30分以内の行き来できる範囲に祖父母がいる | | 6. その他（ ） | |

問7

子育てを主に行っているのはどなたですか。お子さんからみた関係で当てはまる番号1つに○をつけてください。

- | | | | |
|-----------|---------|---------|----------|
| 1. 父母ともに | 2. 主に母親 | 3. 主に父親 | 4. 主に祖父母 |
| 5. その他（ ） | | | |

問8

あなたの世帯全員の合計年収は次のどれですか。当てはまる番号1つに○をつけてください。

- | | | |
|-----------------|-----------------|----------------|
| 1. 収入はない（0円） | 2. 1～50万円未満 | 3. 50～100万円未満 |
| 4. 100～200万円未満 | 5. 200～300万円未満 | 6. 300～400万円未満 |
| 7. 400～500万円未満 | 8. 500～600万円未満 | 9. 600～700万円未満 |
| 10. 700～800万円未満 | 11. 800～900万円未満 | 12. 900万円以上 |

3. 希望する子どもの人数について

問9

あなたのご家庭で、現実的に希望する子どもの人数は何人ですか。また、理想の子どもの人数は何人ですか。①、②それぞれで（ ）内に数字でご記入ください。

- ①現実的に希望する子どもの人数（ ）人
- ②理想の子どもの人数（ ）人
- } ⇒ 人数が同じ場合 問10へ

問9で現実的に希望する子どもの人数と理想の人数が異なる方にうかがいます。

問9-1

子どもの人数に現実と理想に差がある場合、その理由は何ですか。当てはまる番号すべてに○をつけてください。

- | |
|----------------------------|
| 1. 家事や子育てなどの時間的な負担が大きくなるため |
| 2. 子育てや教育などの経済的な負担が大きくなるため |
| 3. 体力的に難しいため |
| 4. 住居がせまいため |
| 5. 仕事が忙しいため |
| 6. 育児休業や短時間勤務制度などが不十分であるため |
| 7. キャリアアップが遅れそうのため |
| 8. 介護などの家庭の事情があるため |
| 9. 自分は子どもが欲しいが、配偶者が希望しないため |
| 10. その他（ ） |

4. 福山ネウボラについて

問10 「福山ネウボラ」※を知っていますか。当てはまる番号1つに○をつけてください。

- 1. 知っている
- 2. 聞いたことはあるが、よく知らない
- 3. 知らない

(1) 福山ネウボラ…妊娠・出産・子育てに関する切れ目のない支援制度です。

問11 ネウボラ相談窓口「あのね」※を知っていますか。当てはまる番号1つに○をつけてください。

- 1. 知っており利用したことがある ⇒ 問11-1へ
 - 2. 知っているが利用したことはない
 - 3. 知らなかった
- } ⇒ 問12へ

(2) ネウボラ相談窓口「あのね」…市内13か所に開設している妊娠・出産・子育てに関する総合相談窓口で専門の相談員に様々な相談ができます。

問11で「1」に○をつけた方にうかがいます。

問11-1

ネウボラ相談窓口「あのね」の満足度について、当てはまる番号1つに○をつけてください。



問12

ネウボラ相談窓口「あのね」の今後の利用について、当てはまる番号1つに○をつけてください。

- 1. 利用する
 - 2. 相談したいことができたなら利用する
 - 3. 利用しない
- } ⇒ 問13へ
- ⇒ 問12-1へ

問12で「3」に○をつけた方にうかがいます。

問12-1 利用しない理由をご記入ください。

5. お子さんの身近な預け先について

問13

日頃、お子さんを預かってもらえる人はいますか。当てはまる番号すべてに○をつけてください。

- | | |
|-----------------------------------|----------|
| 1. 日常的に親族に預かってもらえる | ⇒ 問13-1へ |
| 2. 緊急時もしくは用事の際には親族に預かってもらえる | |
| 3. 日常的に子どもを預けられる友人・知人がいる | ⇒ 問13-3へ |
| 4. 緊急時もしくは用事の際には子どもを預けられる友人・知人がいる | |
| 5. いずれもない | ⇒ 問14へ |

問13で「1」または「2」に○をつけた方にうかがいます。

問13-1

親族にお子さんを預かってもらっている状況についてお答えください。当てはまる番号すべてに○をつけてください。

- | |
|------------------------------------|
| 1. 親族の負担を心配することなく、安心して子どもを預かってもらえる |
| 2. 親族の負担が大きく心配である |
| 3. 子どもにとってよい環境であるが、親の立場としては不安がある |
| 4. その他 () |

問13-2

お子さんを主に預かってもらっている親族の居住地について、当てはまる番号1つに○をつけてください。

- | |
|--------------------------------|
| 1. 福山市内で、同一住居もしくは同一敷地内に住んでいる |
| 2. 福山市内で、片道2km未満の位置に住んでいる |
| 3. 福山市内で、片道2km以上5km未満の位置に住んでいる |
| 4. 福山市内で、片道5km以上の位置に住んでいる |
| 5. 福山市外に住んでいる |

問13で「3」または「4」に○をつけた方にうかがいます。

問13-3

友人・知人にお子さんを預かってもらっている状況についてお答えください。当てはまる番号すべてに○をつけてください。

- | |
|---------------------------------------|
| 1. 友人・知人の負担を心配することなく、安心して子どもを預かってもらえる |
| 2. 友人・知人の負担が大きく心配である |
| 3. 子どもにとってよい環境であるが、親の立場としては不安がある |
| 4. その他 () |

問13-4

お子さんを主に預かってもらっている友人・知人の居住地についてお答えください。当てはまる番号1つに○をつけてください。

1. 福山市内で、片道2km未満の位置に住んでいる
2. 福山市内で、片道2km以上5km未満の位置に住んでいる
3. 福山市内で、片道5km以上の位置に住んでいる
4. 福山市外に住んでいる

6. 保護者の就労状況について

問14

子育てを主に行っている方の就労状況について、当てはまる番号1つに○をつけてください。

1. フルタイムで就労しており、産休・育休・介護休業中ではない
2. フルタイムで就労しているが、産休・育休・介護休業中である
3. パートタイム・アルバイトなどで就労しており、産休・育休・介護休業中ではない
4. パートタイム・アルバイトなどで就労しているが、産休・育休・介護休業中である
5. 以前は就労していたが、現在は就労していない
6. これまで就労したことがない

問14で「1」または「3」に○をつけた方にうかがいます。

問14-1

1日の就労時間、就労日数をそれぞれで（ ）内に数字をご記入ください。なお、時間は24時間制でご記入ください。（例）午後2時30分の場合は14時30分

| | |
|--------------------|---|
| 1日の就労時間 (数字を記入) | 平日 ()時()分 から ()時()分まで 土曜日 ()時()分 から ()時()分まで |
| 就労日数(数字を記入) | 週 ()日 |
| テレワークの実施状況 | 週 ()日 |

子育てを行っている方がお二方いる方にうかがいます。

問15

もう一方の就労状況について、当てはまる番号1つに○をつけ、お子さんとの続柄をご記入ください。

1. フルタイムで就労しており、産休・育休・介護休業中ではない
2. フルタイムで就労しているが、産休・育休・介護休業中である
3. パートタイム・アルバイトなどで就労しており、産休・育休・介護休業中ではない
4. パートタイム・アルバイトなどで就労しているが、産休・育休・介護休業中である
5. 以前は就労していたが、現在は就労していない
6. これまで就労したことがない

→ お子さんとの続柄 ()

問15で「1」または「3」に○をつけた方にうかがいます。

問15-1

1日の就労時間、就労日数をそれぞれで（ ）内に数字をご記入ください。なお、時間は24時間制でご記入ください。（例）午後2時30分の場合は14時30分

| | |
|--------------------|---|
| 1日の就労時間 (数字を記入) | 平日 ()時()分 から ()時()分まで 土曜日 ()時()分 から ()時()分まで |
| 就労日数(数字を記入) | 週 ()日 |
| テレワークの実施状況 | 週 ()日 |

7. 病児・病後児保育の利用について

問16

お子さんが病気やケガで学校に行けなかった場合に、この1年間に行った対処方法はどれですか。当てはまる番号すべてに○をつけてください。また、それぞれの日数を（ ）内に数字でご記入ください。

| | |
|-------------------------------------|-------|
| 1. 父親または母親が休んだ | 年()日 |
| 2. 病児・病後児保育※を利用した | 年()日 |
| 3. 仕方なく子どもだけで留守番をさせた | 年()日 |
| 4. 就労していない家族や、親族・友人・知人などに子どもをみてもらった | 年()日 |
| 5. その他 () | 年()日 |
| 6. この1年間で、病気やケガはなかった | |

(1) 病児・病後児保育…病気または病気回復期のため、登校が困難な児童を医療機関に付設されている保育室で一時的に預かる事業

問16で「1」を選択した方にうかがいます。

問16-1

できれば病児・病後児のための保育施設を利用したいと思いましたが。当てはまる番号1つに○をつけてください。また、利用したい日数について（ ）内に数字でご記入ください。なお、この事業の利用には、一定の利用料がかかります。

| | |
|-------------------------|-------|
| 1. できれば病児・病後児保育施設を利用したい | 年()日 |
| 2. 利用したいとは思わない | |

問16-1で「2」に○をつけた方にうかがいます。

問16-2

病児・病後児のための保育施設を利用したいとは思わない理由は何ですか。当てはまる番号すべてに○をつけてください。

| |
|------------------------------|
| 1. 夫婦・親族などで対応できるため |
| 2. 病児・病後児を他人に預けるのが不安なため |
| 3. 近くに利用できる施設がないため |
| 4. どのようなサービス・施設かわからないので不安なため |
| 5. 利用料金が負担となるため |
| 6. 利用時間や利用日が合わないため |
| 7. その他 () |

8. 放課後や長期休暇中（夏休みなど）の過ごし方について

問17

現在、放課後（平日の小学校終業後）の時間をどのような場所で過ごしていますか。当てはまる番号すべてに○をつけ、それぞれ1週当たりの日数を（ ）内に数字でご記入ください。

| | |
|----------------------------------|-------|
| 1. 自宅 | 週（ ）日 |
| 2. 祖父母宅や友人・知人宅 | 週（ ）日 |
| 3. 習い事（音楽教室、スポーツクラブ、学習塾など） | 週（ ）日 |
| 4. 地域にある公共施設（交流館、図書館など） | 週（ ）日 |
| 5. 放課後児童クラブ（学童保育）※ ¹ | 週（ ）日 |
| 6. 放課後子ども教室※ ² | 週（ ）日 |
| 7. ファミリー・サポート・センター※ ³ | 週（ ）日 |
| 8. 放課後等デイサービス※ ⁴ | 週（ ）日 |
| 9. 民間企業などの保育サービス | 週（ ）日 |
| 10. その他（公園などでの外遊び） | 週（ ）日 |

※¹ 放課後児童クラブ（学童保育）…地域によって学童保育などと呼ばれています。保護者が就労などにより昼間家庭にいない場合などに、放課後児童支援員のもと、子どもの生活の場を提供するものです。事業の利用に当たっては、一定の利用料がかかります。

※² 放課後子ども教室…地域の方々の協力を得て、放課後や週末に小学校や交流館で学習・スポーツ・文化芸術活動などを体験する取組です。保護者の就労の有無に関わらず、すべての小学生が利用できます。

※³ ファミリー・サポート・センター…子育てを応援してほしい人と子育てを応援したい人が互いに会員となって、地域で子育てを助け合う事業です。

※⁴ 放課後等デイサービス…障がいや発達に特性のある子どもが、放課後や夏休みなどの長期休暇に生活能力向上のための訓練などを受ける場です。

問17で「5」に○をつけ、お子さんを迎えに行かれています方にうかがいます。

問17-1

仕事先から放課後児童クラブまでの所要時間はどのくらいですか。（ ）内に数字でご記入ください。

（ ）時間（ ）分

問17で「5」以外に○をつけた方にうかがいます。

問17-2

放課後児童クラブを利用していない理由について、当てはまる番号すべてに○をつけてください。

| |
|---------------------------|
| 1. 子どもをみることができるため |
| 2. 親族に子どもをみてもらえるため |
| 3. 子どもが習い事などを行っているため |
| 4. 子どもだけでも留守番ができるため |
| 5. 利用するにあたり費用がかかるため |
| 6. 放課後児童クラブの開設時間が短いため |
| 7. 放課後児童クラブを知らなかったため |
| 8. 民間企業などの保育サービスを利用しているため |
| 9. その他（ ） |

問17-3 これまでに放課後児童クラブを利用したことがありますか。当てはまる番号 1 つに○をつけてください。

- | | | | |
|-------|----------|-------|--------|
| 1. ある | ⇒ 問17-4へ | 2. ない | ⇒ 問18へ |
|-------|----------|-------|--------|

問17-3で「1」に○をつけた方にうかがいます。

問17-4 利用したことがある期間について、当てはまる番号 1 つに○をつけてください。

- | |
|-----------------------------|
| 1. 学校開校中の平日，土曜日 |
| 2. 夏休みなどの長期休暇中 |
| 3. 学校開校中の平日，土曜日と夏休みなどの長期休暇中 |

問18 夏休みなどの長期休暇中の時間をどのような場所で過ごしていますか。当てはまる番号すべてに○をつけ，それぞれ1週あたりの日数を（ ）内に数字でご記入ください。

- | | |
|----------------------------|-------|
| 1. 自宅 | 週（ ）日 |
| 2. 祖父母宅や友人・知人宅 | 週（ ）日 |
| 3. 習い事（音楽教室，スポーツクラブ，学習塾など） | 週（ ）日 |
| 4. 地域にある公共施設（交流館，図書館など） | 週（ ）日 |
| 5. 放課後児童クラブ（学童保育） | 週（ ）日 |
| 6. 放課後子ども教室 | 週（ ）日 |
| 7. ファミリー・サポート・センター | 週（ ）日 |
| 8. 放課後等デイサービス | 週（ ）日 |
| 9. 民間企業などの保育サービス | 週（ ）日 |
| 10. その他（公園などでの外遊び） | 週（ ）日 |

問18で「5」以外に○をつけた方にうかがいます。

問18-1 夏休みなどの長期休暇中に，放課後児童クラブを利用されていない理由について，当てはまる番号すべてに○をつけてください。

- | |
|---------------------------|
| 1. 子どもをみることができるため |
| 2. 親族に子どもをみてもらえるため |
| 3. 子どもが習い事などをしているため |
| 4. 子どもだけでも留守番ができるため |
| 5. 利用するにあたり費用がかかるため |
| 6. 放課後児童クラブの開設時間が短いため |
| 7. 放課後児童クラブを知らなかったため |
| 8. 民間企業などの保育サービスを利用しているため |
| 9. その他（ ） |

9. 福山市の放課後児童クラブの利用意向について

問19

放課後児童クラブの利用状況（希望）をうかがいます。当てはまる番号1つに○をつけてください。

- | | |
|-------------|----------|
| 1. 利用している | ⇒ 問19-1へ |
| 2. 今後利用したい | |
| 3. 利用を希望しない | ⇒ 問20へ |

【参考】福山市の放課後児童クラブ

(2023年(令和5年)6月1日現在)

| | |
|------|---|
| 対象児童 | 市内に在住する1年生から6年生の小学生で、保護者が就労などにより日中家庭にいない児童を基本に保育を実施 |
| 開所時間 | 平日 放課後～18:00 土曜日 8:30～17:00 夏休みなどの長期休暇中の平日 8:30～18:00 |
| 利用料 | 3,000円/月(おやつ代など別途)を基本とする |

問19で「1」または「2」に○をつけた方にうかがいます。

問19-1

希望する利用時間について、()内に数字でご記入ください。なお、時間は24時間制でご記入ください。(例)午後2時30分の場合は14時30分

| | 開会 | 閉会 |
|----------------|----------|----------|
| ①学校開校期間の平日 | | ()時()分 |
| ②夏休みなど長期休暇中の平日 | ()時()分 | ()時()分 |
| ③土曜日 | ()時()分 | ()時()分 |

10. 子どもと楽しめる場所(公園, 図書館等)について

問20

現在、あなたがお子さんと楽しめる場所として①気に入っている場所②物足りないと感じている場所について、当てはまる番号を3つまで回答欄にご記入ください。

| | |
|-------------------------|-------------------------|
| 1. 近所の公園 | 2. ボール遊びなどができる広場(グラウンド) |
| 3. 市内の大型遊具等のある大規模な公園 | 4. 市外の大型遊具等のある大規模な公園 |
| 5. 悪天候でも利用できる屋内施設(体育館等) | 6. 自然と触れ合える場 |
| 7. 図書館 | 8. 博物館, 美術館, 文学館, 資料館 |
| 9. 児童館・交流館 | 10. 民間施設(大型遊戯場等) |
| 11. 特にない(わからない) | |
| 12. その他() | |

| ①気に入っている場所 | | | ②物足りないと感じている場所 | | |
|------------|-----|-----|----------------|-----|-----|
| (1) | (2) | (3) | (1) | (2) | (3) |
| | | | | | |

問20-1

問20①で回答された(1)～(3)の気に入っている場所について、その理由は何ですか。それぞれ当てはまる番号を次の回答欄にすべてご記入ください。

| | |
|-------------------------------|----------------------|
| 1. 自宅から近い | 2. 遊具や設備などが充実しているため |
| 3. 十分な広さがあるため | 4. 安全に遊べる(過ごせる)ため |
| 5. スタッフの対応が良いため | 6. 施設・設備が清潔で整っているため |
| 7. 訪れている人同士がコミュニケーションをとりやすいため | 8. リラックスできるため |
| 9. アクセスしやすいため | 10. 施設やその周辺に駐車場があるため |
| 11. 利用料金が安い(無料である)ため | 12. トイレや手洗い場等があるため |
| 13. その他 () | |

| | | |
|--------------|--------------|--------------|
| 気に入っている場所(1) | 気に入っている場所(2) | 気に入っている場所(3) |
| | | |

問20-2

問20②で回答された(1)～(3)の物足りないと感じている場所について、その理由は何ですか。それぞれ当てはまる番号を次の回答欄にすべてご記入ください。

| | |
|-----------------------------|---------------------|
| 1. 自宅から遠い | 2. 遊具や設備などが不十分なため |
| 3. 十分な広さがない | 4. 安全に遊べない(過ごせない)ため |
| 5. スタッフの対応が悪い | 6. 施設・設備が清潔ではない |
| 7. 訪れている人同士がコミュニケーションをとりにくい | 8. リラックスできない |
| 9. アクセスしにくい | 10. 施設やその周辺に駐車場がない |
| 11. 利用料金が | 12. トイレや手洗い場等がない |
| 13. その他 () | |

| | | |
|------------------|------------------|------------------|
| 物足りないと感じている場所(1) | 物足りないと感じている場所(2) | 物足りないと感じている場所(3) |
| | | |

11. 子育てと介護(ダブルケア)について

問21

近年、子育てと親や親族の介護が同時期に発生する「ダブルケア」の状況に直面する人が増えていると言われております。あなたは、この「ダブルケア」という言葉を聞いたことがありますか。当てはまる番号1つに○をつけてください。

| |
|--------------------------------|
| 1. 聞いたことがあり、内容も知っている |
| 2. 聞いたことはあるが、詳しくは知らない |
| 3. 聞いたことはないが、こうした問題があることは知っていた |
| 4. 聞いたことがなく、内容も知らなかった |

問22


あなたは、ダブルケアの状況に直面したことがありますか。当てはまる番号1つに○をつけてください。

1. 現在直面している
2. 現在は直面していないが、過去に直面したことがある
3. 現在は直面していないが、近い将来可能性がある
4. 現在も過去も直面していないし、将来も可能性はない

12. 子育て全般について


問23

お住まいの地域における子育ての環境や支援への満足度について当てはまる番号1つに○をつけてください。



問24

お住まいの地域で生活することの幸福度について当てはまる番号1つに○をつけてください。



問25

子育てが地域で支えられていると感じますか。当てはまる番号1つに○をつけてください。

- | | | | |
|-----------|------------|------------|-------------|
| 1. とても感じる | 2. まあまあ感じる | 3. あまり感じない | 4. まったく感じない |
|-----------|------------|------------|-------------|

問25で「1」または「2」に○をした方にうかがいます。

問25-1

どういったことが支えになっていますか。当てはまる番号すべてに○をつけてください。

1. 出会ったときに気軽に声をかけるなど、積極的に子どもにかかわってくれる
2. 地域に子育てへの理解がある
3. 子どもがよくないことをしているのを見かけたときは、しかってくれる
4. 子どもを対象とした遊びや活動などの機会に積極的にかかわってくれる
5. 育児などで困ったことがあった場合には相談にのってくれる
6. 子どもが危険な目に遭わないよう見守りや保護をしてくれる
7. 緊急の用事などの時に一時的に子どもをみしてくれる
8. その他 ()

問26

地域に期待する子育て支援はありますか。当てはまる番号3つまでに○をつけてください。

- | |
|--|
| 1. 子育てに関する悩みについて気軽に相談できる人や場があること |
| 2. 子どもの防犯のための声かけや登下校の見守りをする人がいること |
| 3. 子どもと一緒に遊ぶ人や場があること |
| 4. 子育てに関する情報を提供する人や場があること |
| 5. 子育てをする親同士で話ができる仲間づくりの場があること |
| 6. 子どもと大人と一緒に参加できる地域の行事やお祭りなどがあること |
| 7. 不意の外出や親の帰りが遅くなった時などに子どもを預かる人や場があること |
| 8. 子どもにスポーツや勉強を教える人や場があること |
| 9. 地域の伝統文化を子どもに伝える人や場があること |
| 10. 小中学校の校外学習や行事をサポートする人がいること |
| 11. 子育て家庭の家事を支援する人や場があること |
| 12. 子どもに自分の職業体験や人生経験を伝える人や場があること |
| 13. その他 () |
| 14. 特にない |

問27

お子さんは地域との関わりを持っていますか(行事参加, 交流, 近所づきあいなど)。当てはまる番号すべてに○をつけてください。

- | | |
|-----------------------|---------------------|
| 1. 近所の人と会ったときにあいさつをする | 2. 地域のお祭りやイベントに行く |
| 3. 近所に遊び友だちがいる | 4. 日頃から面倒を見てくれる家がある |
| 5. その他 () | |

問28

将来, お子さんをどの段階まで教育を受けさせたいですか。あなたの考えにもっとも近い番号1つに○をつけてください。

- | | |
|----------------------|--------------|
| 1. 中学(中学部)まで | 2. 高校(高等部)まで |
| 3. 短大・高専・専門学校(専攻科)まで | 4. 大学またはそれ以上 |
| 5. まだわからない | |

問28で「1」～「4」に○をつけた方にうかがいます。

問28-1

その理由は何ですか。当てはまる番号1つに○をつけてください。

- | |
|-------------------|
| 1. 保護者としての希望のため |
| 2. 一般的な進路だと思うため |
| 3. 子どもがそう希望しているため |
| 4. 家庭に経済的な余裕がないため |
| 5. 子どもの学力を考えたため |
| 6. その他 () |
| 7. 特に理由はない |

問29

子育てに関して不安や負担などを感じたことはありますか。当てはまる番号1つに○をつけてください。

1. 非常に不安や負担を感じる

2. なんとなく不安や負担を感じる

3. あまり不安や負担を感じない

4. 全く感じない

問30

子育てに関して日常悩んでいること、または気になることはどのようなことですか。当てはまる番号すべてに○をし、もっとも悩んでいることや気になること1つに◎をつけてください。

1. 病気や発育・発達に関すること

2. 食事や栄養に関すること

3. 子育ての方法がよくわからないこと

4. 子どもとの接し方に自信が持てないこと

5. 子どもとの時間を十分にとれないこと

6. 話し相手や相談相手がいないこと

7. 仕事や自分のやりたいことが十分にできないこと

8. 子どもの教育に関すること

9. 友だちづきあい（いじめなどを含む）に関すること

10. 不登校などの問題に関すること

11. 子育てに関して配偶者などの協力が少ないこと

12. 配偶者などと子育てに関しての意見が合わないこと

13. 自分の子育てについて、親族・近隣の人・職場などまわりの見目が気になること

14. 配偶者以外に子育てを手伝ってくれる人がいないこと

15. 子どもをしかりすぎているような気がする

16. 子育てのストレスがたまって、子どもに手を上げたり、世話をしなかったりすること

17. 地域の子育て支援サービスの利用・申込方法がよくわからないこと

18. 子どもの医療費について負担を感じる

19. 子育てや教育にお金がかかりすぎる

20. 子どもの安全・安心に関する

21. その他（

）

22. 特にな

問31

子育てをする中で、どのような支援・対策が有効と感じていますか。当てはまる番号すべてに○をつけてください。

| | |
|--------------------|--------------------------|
| 1. 地域における子育て支援の充実 | 2. 子どもの医療費の充実 |
| 3. 子育て支援のネットワークづくり | 4. 保育サービスの充実 |
| 5. 妊娠・出産に対する支援 | 6. 地域における子どもの活動拠点の充実 |
| 7. 子どもの教育環境の充実 | 8. 家族・子どもの健康に対する相談窓口の充実 |
| 9. 仕事と家庭生活の両立支援 | 10. 子育てしやすい住居・まちの環境面での充実 |
| 11. 要保護児童※に対する支援 | 12. 子どもを対象にした犯罪・事故の軽減 |
| 13. その他 () | |

要保護児童…保護者のない児童または保護者に監護させることが不相当であると認められる児童

問32

子育てをしていて楽しいと感じますか。当てはまる番号1つに○をつけてください。

| |
|------------------------|
| 1. 楽しい |
| 2. 楽しいときがやや多い |
| 3. 楽しいときと楽しくないときが半々くらい |
| 4. 楽しくないときがやや多い |
| 5. 楽しくない |

問32-1

子育てをしていて楽しいと感じるのはどんなときですか。当てはまる番号すべてに○をつけてください。

| |
|----------------------------|
| 1. 子どもの成長を感じる時 |
| 2. 子どもが笑ってくれる時 |
| 3. 子どもと楽しさや喜びを共有できる時 |
| 4. 親として成長できる時 |
| 5. 子どもと遊ぶ時 |
| 6. 子どもと出かける時 |
| 7. 子どもが頼ってくれる・自分を必要としてくれる時 |
| 8. 洋服など買い物をするとき |
| 9. 子育てを通じて友人ができる時 |
| 10. その他 () |

